



GOBIERNO DEL ESTADO
DE OAXACA

TOMO IV –A

ÓRGANOS AUTÓNOMOS

INDICE	1
1. DEFENSORÍA DE LOS DERECHOS HUMANOS DEL PUEBLO DE OAXACA	5-100
1.1.- Resultados generales	
1.2.- Información Contable	
1.2.1.- Estado de Actividades	
1.2.2.- Estado de Situación financiera	
1.2.3.- Estado de variación en la hacienda pública	
1.2.4.- Estado de cambios en la situación financiera	
1.2.5.- Estado de Flujos de Efectivo	
1.2.6.- Estado analítico del activo	
1.2.7.- Estado analítico de la deuda y otros pasivos	
1.2.8.- Informe sobre pasivos contingentes consolidado	
1.2.9.- Notas a los estados financieros consolidado	
1.3.- Información Presupuestaria	
1.3.1.- Estado analítico de los ingresos presupuestarios	
1.3.2.- Estado analítico del ejercicio del presupuesto de egresos en Clasificación por Objeto del Gasto	
1.3.3.- Estado analítico del ejercicio del presupuesto de egresos en Clasificación Económica (por Tipo de Gasto)	
1.3.4.- Estado analítico del ejercicio del presupuesto de egresos en Clasificación Administrativa	
1.3.5.- Estado analítico del ejercicio del presupuesto de egresos en Clasificación Funcional	
1.4.- Deuda	
1.4.1.- endeudamiento neto	
1.4.2.- Intereses de la deuda	
1.4.3.- Indicadores de postura fiscal	
1.5.- Información Programática	
1.5.1.-Resumen por programa presupuestario	
1.5.2.- Indicadores de resultados	
1.5.3.- Programas y Proyectos de inversión	
1.6.- Anexos (Información Adicional)	
1.6.1.- Relación de los bienes inmuebles	



GOBIERNO DEL ESTADO
DE OAXACA

1.6.2.- Relación de los bienes muebles	
1.6.3.- Relación de cuentas bancarias Productivas	
1.6.4.- Relación de esquema bursátiles y de cobertura financiera	
1.6.5.- Montos pagados por ayudas y subsidios	
1.7.- Información Correspondiente a Disciplina Financiera	
1.7.1.- Estado de Situación Financiera Detallado-LDF	
1.7.2.- Balance Presupuestario	
1.7.3.- Estado Analítico de Ingresos Detallado	
1.7.4.- Informe Analítico de la Deuda y Otros Pasivos	
1.7.5.- Informe Analítico de Obligaciones Diferentes de Financiamiento	
1.7.6.- Estado Analítico del Presupuesto de Egresos Clasificador por Objeto del Gasto (Capítulo-Concepto)	
1.7.7.- Estado Analítico del Presupuesto de Egresos Clasificación Administrativa	
1.7.8.- Estado Analítico del Presupuesto de Egresos Clasificación Funcional (Finalidad y Función)	
1.7.9.- Estado Analítico del Presupuesto de Egresos Clasificación de Servicios Personales	
1.7.10.- Informe Sobre Estudios Actuariales	
2. INSTITUTO ESTATAL ELECTORAL Y DE PARTICIPACIÓN CIUDADANA DE OAXACA	101-199
2.1.- Resultados Generales	
2.2.- Información Contable	
2.2.1.- Estado de Actividades	
2.2.2.- Estado de Situación financiera	
2.2.3.- Estado de variación en la hacienda pública	
2.2.4.- Estado de cambios en la situación financiera	
2.2.5.- Estado de Flujos de Efectivo	
2.2.6.- Estado analítico del activo	
2.2.7.- Estado analítico de la deuda y otros pasivos	
2.2.8.- Informe sobre pasivos contingentes	
2.2.9.- Notas a los estados financieros	
2.3.- Información Presupuestaria	
2.3.1.- Estado analítico de ingresos presupuestarios	
2.3.2.- Estado analítico del ejercicio del presupuesto de egresos en Clasificación por Objeto del Gasto	
2.3.3.- Estado analítico del ejercicio del presupuesto de egresos en Clasificación Económica (por Tipo de Gasto)	
2.3.4.- Estado analítico del ejercicio del presupuesto de egresos en Clasificación Administrativa	
2.3.5.- Estado analítico del ejercicio del presupuesto de egresos en Clasificación Funcional	



GOBIERNO DEL ESTADO
DE OAXACA

2.4.- Deuda

- 2.4.1.- Endeudamiento neto
- 2.4.2.- Intereses de la deuda
- 2.4.3.- Indicadores de postura fiscal

2.5.- Información Programática

- 2.5.1.- Resumen por programa presupuestario
- 2.5.2.- Indicadores de resultados
- 2.5.3.- Programas y Proyectos de inversión

2.6.- Anexos (Información Adicional)

- 2.6.1.- Relación de los bienes inmuebles
- 2.6.2.- Relación de los bienes muebles
- 2.6.3.- Relación de cuentas bancarias Productivas
- 2.6.4.- Relación de esquema bursátiles y de cobertura financiera
- 2.6.5.- Montos pagados por ayudas y subsidios

2.7.- Información Correspondiente a Disciplina Financiera

- 2.7.1.- Estado de Situación Financiera Detallado-LDF
- 2.7.2.- Balance Presupuestario
- 2.7.3.- Estado Analítico de Ingresos Detallado
- 2.7.4.- Informe Analítico de la Deuda y Otros Pasivos
- 2.7.5.- Informe Analítico de Obligaciones Diferentes de Financiamiento
- 2.7.6.- Estado Analítico del Presupuesto de Egresos Clasificador por Objeto del Gasto (Capítulo-Concepto)
- 2.7.7.- Estado Analítico del Presupuesto de Egresos Clasificación Administrativa
- 2.7.8.- Estado Analítico del Presupuesto de Egresos Clasificación Funcional (Finalidad y Función)
- 2.7.9.- Estado Analítico del Presupuesto de Egresos Clasificación de Servicios Personales
- 2.7.10.- Informe Sobre Estudios Actuariales

3. UNIVERSIDAD AUTÓNOMA BENITO JUAREZ DE OAXACA

200-289

3.1.- Resultados Generales

3.2.- Información Contable

- 3.2.1.- Estado de Actividades
- 3.2.2.- Estado de Situación financiera
- 3.2.3.- Estado de variación en la hacienda pública
- 3.2.4.- Estado de cambios en la situación financiera
- 3.2.5.- Estado de Flujos de Efectivo
- 3.2.6.- Estado analítico del activo



GOBIERNO DEL ESTADO
DE OAXACA

3.2.7.- Estado analítico de la deuda y otros pasivos

3.2.8.- Informe sobre pasivos contingentes

3.2.9.- Notas a los estados financieros

3.3.- Información Presupuestaria

3.3.1.- Estado analítico de ingresos presupuestarios

3.3.2.- Estado analítico del ejercicio del presupuesto de egresos en Clasificación por Objeto del Gasto

3.3.3.- Estado analítico del ejercicio del presupuesto de egresos en Clasificación Económica (por Tipo de Gasto)

3.3.4.- Estado analítico del ejercicio del presupuesto de egresos en Clasificación Administrativa

3.3.5.- Estado analítico del ejercicio del presupuesto de egresos en Clasificación Funcional

3.4.- Deuda

3.4.1.- Endeudamiento neto

3.4.2.- Intereses de la deuda

3.4.3.- Indicadores de postura fiscal

3.5.- Información Programática

3.5.1.- Resumen por programa presupuestario

3.5.2.- Indicadores de resultados

3.5.3.- Programas y Proyectos de inversión

3.6.- Anexos (Información Adicional)

3.6.1.- Relación de los bienes inmuebles

3.6.2.- Relación de los bienes muebles

3.6.3.- Relación de cuentas bancarias Productivas

3.6.4.- Relación de esquema bursátiles y de cobertura financiera

3.6.5.- Montos pagados por ayudas y subsidios

3.7.- Información Correspondiente a Disciplina Financiera

3.7.1.- Estado de Situación Financiera Detallado-LDF

3.7.2.- Balance Presupuestario

3.7.3.- Estado Analítico de Ingresos Detallado

3.7.4.- Informe Analítico de la Deuda y Otros Pasivos

3.7.5.- Informe Analítico de Obligaciones Diferentes de Financiamiento

3.7.6.- Estado Analítico del Presupuesto de Egresos Clasificador por Objeto del Gasto (Capítulo-Concepto)

3.7.7.- Estado Analítico del Presupuesto de Egresos Clasificación Administrativa

3.7.8.- Estado Analítico del Presupuesto de Egresos Clasificación Funcional (Finalidad y Función)

3.7.9.- Estado Analítico del Presupuesto de Egresos Clasificación de Servicios Personales

3.7.10.- Informe Sobre Estudios Actuariales



GOBIERNO DEL ESTADO
DE OAXACA

DEFENSORÍA DE LOS DERECHOS HUMANOS DEL PUEBLO DE OAXACA



GOBIERNO DEL ESTADO
DE OAXACA



I. RESULTADOS GENERALES

Los resultados de las acciones realizadas en esta Defensoría de los Derechos Humanos del Pueblo de Oaxaca del 1º de julio al 30 de septiembre de 2025, se presentan en este apartado, atendiendo a sus funciones sustantivas y de apoyo: a) Defensa y protección mediante la atención y resolución de peticiones por violación a los derechos humanos b) Vinculación interinstitucional, formación, promoción y Difusión de los Derechos Humanos y c) Conducción de la política institucional y gestión administrativa.

A) DEFENSA Y PROTECCIÓN MEDIANTE LA ATENCIÓN Y RESOLUCIÓN DE PETICIONES POR VIOLACIÓN A LOS DERECHOS HUMANOS

Atención y Resolución de Peticiones

Orientaciones

Se otorgaron 5 mil 11 orientaciones en materia jurídica y defensa de los derechos humanos, de los cuales 3 mil 211 se proporcionaron en la oficina central de la Defensoría y un mil 800 en las defensorías regionales.

Cuadernos de Antecedentes

Se iniciaron 459 cuadernos de antecedentes, de los cuales 221 se integraron en la oficina central y 238 en las defensorías regionales; así mismo se concluyeron 622, de los cuales 183 corresponden a la oficina central y 439 a las defensorías regionales.

Expedientes de Quejas

Se iniciaron un mil 864 expedientes de queja, de los cuales un mil 359 se integraron en la oficina central y 505 en las defensorías regionales; concluyéndose 2 mil 269, correspondiendo un mil 585 a la oficina central y 684 a las defensorías regionales.

Autoridades responsables señaladas

Las autoridades que con mayor frecuencia se les iniciaron expedientes de queja por presuntas violaciones de derechos humanos se señalan en la siguiente tabla:



GOBIERNO DEL ESTADO
DE OAXACA



Autoridades Responsables Señaladas con Mayor Frecuencia

DENOMINACIÓN	TRIMESTRE I	TRIMESTRE II	TRIMESTRE III	ACUMULADO 2025
a) AUTORIDADES MUNICIPALES	228	183	207	618
b) FISCALÍA GENERAL DEL ESTADO (FGE)	120	91	99	310
c) INSTITUTO ESTATAL DE EDUCACIÓN PÚBLICA DE OAXACA (IEEPO)	76	50	28	154
d) TRIBUNAL SUPERIOR DE JUSTICIA DEL ESTADO (TSJE)	54	51	53	158
e) SECRETARÍA DE SEGURIDAD Y PROTECCIÓN CIUDADANA (SSPC)	44	63	30	137

Fuente: Información de Estadística de la DDHPO. 2025.

Derechos violados y conductas violatorias

La DDHPO efectúa la revisión y análisis aplicando el Catálogo de Calificación e Investigación a Violación de Derechos Humanos, con esta clasificación se presenta el cuadro siguiente:

Derechos Violados y Conductas Violatorias más Recurrentes

DESCRIPCIÓN	TRIMESTRE I	TRIMESTRE II	TRIMESTRE III	ACUMULADO 2025
DERECHO A LA LEGALIDAD	179	142	217	538
FALTA O DEFICIENCIA EN LA FUNDAMENTACIÓN O MOTIVACIÓN DE LOS ACTOS DE AUTORIDAD	82	63	69	214
DERECHO AL DEBIDO PROCESO	82	69	106	257
OMISIÓN DE LAS OBLIGACIONES DE RESPETO DE LAS VÍCTIMAS	35	31	32	98
DERECHO A LA LIBERTAD DEAMBULATORIA	53	59	28	140
DETENCIÓN ARBITRARIA	37	41	20	98
DERECHO DE PETICIÓN Y PRONTA RESPUESTA	62	74	47	183
DILACION INJUSTIFICADA DE LA RESPUESTA DE LA AUTORIDAD A LA PETICIÓN	38	47	0	85

Fuente: Información de Estadística de la DDHPO. 2025.



GOBIERNO DEL ESTADO
DE OAXACA



Recomendaciones

Se emitieron 19 recomendaciones, a continuación, se muestran por cada una el derecho violado y la autoridad responsable:

Derechos Humanos Violados y Autoridades Responsables por Recomendación Emitida

NÚMERO Y FECHA	DERECHOS HUMANOS VIOLADOS	AUTORIDAD RESPONSABLE
1/2025 12/03/2025	VIOLACIONES A LOS DERECHOS DE NIÑAS, NIÑOS Y ADOLESCENTES A UNA VIDA LIBRE DE VIOLENCIA SEXUAL EN EL ÁMBITO EDUCATIVO.	INSTITUTO ESTATAL DE EDUCACIÓN PÚBLICA DE OAXACA.
02/2025 18/03/2025	VIOLACIONES A LOS DERECHOS HUMANOS A LA PROTECCIÓN A LA SALUD, A LA VIDA Y AL PRINCIPIO DEL INTERÉS SUPERIOR DE LA NIÑEZ.	SECRETARIA DE SALUD Y DIRECCIÓN GENERAL DE LOS SERVICIOS DE SALUD DE OAXACA
03/2025 25/03/2025	VIOLACIONES A LOS DERECHOS HUMANOS A LA INTEGRIDAD Y SEGURIDAD PERSONAL, POR ACTOS DE TORTURA.	FISCALÍA GENERAL DEL ESTADO Y AYUNTAMIENTO DE LA HEROICA CIUDAD DE TLAXIACO, OAXACA.
4/2025 28/03/2025	VIOLACIONES A LOS DERECHOS HUMANOS AL DEBIDO PROCESO Y FALTA DE MOTIVACIÓN Y FUNDAMENTACIÓN.	COMISIÓN EJECUTIVA ESTATAL DE ATENCIÓN INTEGRAL A VÍCTIMAS DE OAXACA.
5/2025 28/03/2025	VIOLACIONES A LOS DERECHOS HUMANOS RELATIVOS A UNA VIDA LIBRE DE VIOLENCIA, EN LA MODALIDAD DE ACOSO LABORAL Y HOSTIGAMIENTO SEXUAL, ASÍ COMO A LA DEBIDA DILIGENCIA.	INSTITUTO ESTATAL DE EDUCACIÓN PÚBLICA DE OAXACA.
6/2025 16/04/2025	VIOLACIONES A LOS DERECHOS HUMANOS A UNA VIDA LIBRE DE VIOLENCIA, A LA INTEGRIDAD PERSONAL Y A LA EDUCACIÓN.	INSTITUTO ESTATAL DE EDUCACIÓN PÚBLICA DE OAXACA.
7/2025 21/04/2025	VIOLACIONES A LOS DERECHOS HUMANOS A LA PROTECCIÓN A LA SALUD, A LA VIDA Y AL INTERÉS SUPERIOR DE LA NIÑEZ, ASÍ COMO AL ACCESO A LA INFORMACIÓN EN MATERIA DE SALUD.	SECRETARIA DE SALUD Y DIRECCIÓN GENERAL DE LOS SERVICIOS DE SALUD DE OAXACA.
8/2025 22/05/2025	VIOLACIONES A LOS DERECHOS HUMANOS A LA INTEGRIDAD Y SEGURIDAD PERSONAL Y TORTURA.	FISCALÍA GENERAL DEL ESTADO.



GOBIERNO DEL ESTADO
DE OAXACA



9/2025 03/06/2025	VIOLACIONES A LOS DERECHOS HUMANOS DERECHO A LA INVIOLEABILIDAD DEL DOMICILIO, A LA INTEGRIDAD Y SEGURIDAD PERSONAL, AL USO INDEBIDO DE LA FUERZA PÚBLICA, A LA LIBERTAD, SEGURIDAD JURÍDICA Y A LA LIBERTAD DE EXPRESIÓN.	FISCALÍA GENERAL DEL ESTADO.
10/2025 03/06/2025	VIOLACIONES A LOS DERECHOS HUMANOS A LA PROPIEDAD, LEGALIDAD Y SEGURIDAD JURÍDICA.	AYUNTAMIENTO DE SANTA LUCÍA DEL CAMINO, OAXACA.
11/2025 04/06/2025	VIOLACIONES A LOS DERECHOS HUMANOS A LA INTEGRIDAD PERSONAL Y A UNA VIDA LIBRE DE CUALQUIER TIPO DE VIOLENCIA.	AYUNTAMIENTO DE SAN MIGUEL SOYALTEPEC, OAXACA.
12/2025 12/06/2025	VIOLACIONES A LOS DERECHOS HUMANOS A UNA VIDA LIBRE DE VIOLENCIA POR RAZONES DE GÉNERO, ASÍ COMO AL ACCESO A LA JUSTICIA, EN SU MODALIDAD DE INDEBIDA PROCURACIÓN.	FISCALÍA GENERAL DEL ESTADO.
13/2025 08/08/2025	VIOLACIONES A LOS DERECHOS HUMANOS AL DERECHO A LA LIBERTAD, SEGURIDAD JURÍDICA POR DETENCIÓN Y RETENCIÓN ILEGAL, A LA INTEGRIDAD Y SEGURIDAD PERSONAL, AL USO INDEBIDO DE LA FUERZA PÚBLICA POR USO EXCESIVO DE LAS ARMAS DE FUEGO, A LA INVIOLEABILIDAD DEL DOMICILIO Y AL DERECHO DE ACCESO A LA JUSTICIA.	FISCALÍA GENERAL DEL ESTADO DE OAXACA
14/2025 11/08/2025	VIOLACIÓN AL DERECHO DE LAS PERSONAS, COMUNIDADES Y PUEBLOS INDÍGENAS A NO SER DESPLAZADOS, ASÍ COMO, AL DERECHO A LA LIBERTAD DE CIRCULACIÓN O LIBERTAD DE TRÁNSITO Y DE RESIDENCIA, A LA SEGURIDAD PÚBLICA, A LA SEGURIDAD PÚBLICA, A LA PROPIEDAD, AL TERRITORIO, A ACCEDER A UN NIVEL DE VIDA ADECUADO, A LA SALUD, A LA EDUCACIÓN, AL TRABAJO, A LA ASISTENCIA Y ATENCIÓN HUMANITARIA, Y AL ACCESO A LA JUSTICIA	SECRETARÍA DE GOBIERNO DEL ESTADO, SECRETARIA DE SALUD Y DIRECCIÓN GENERAL DE LOS SERVICIOS DE SALUD DE OAXACA, INSTITUTO ESTATAL DE EDUCACIÓN PÚBLICA DE OAXACA, SECRETARIA DE SEGURIDAD Y PROTECCIÓN CIUDADANA, FISCALÍA GENERAL DEL ESTADO DE OAXACA Y MUNICIPIO DE PUTLA VILLA DE GUERRERO, OAXACA.

Fuente: Información de Estadística de la DDHPO. 2025.



GOBIERNO DEL ESTADO
DE OAXACA



NÚMERO Y FECHA	DERECHOS HUMANOS VIOLADOS	AUTORIDAD RESPONSABLE
15/2025 18/08/2025	VIOLACIONES A LOS DERECHOS HUMANOS A LA SEGURIDAD JURÍDICA, LEGALIDAD Y LIBERTAD PERSONAL, ASÍ COMO A LA INTEGRIDAD Y SEGURIDAD PERSONAL, POR ACTOS DE TORTURA Y/O MALOS TRATOS.	AYUNTAMIENTO DE SAN MIGUEL EL GRANDE, TLAXIACO, OAXACA
16/2025 03/09/2025	VIOLACIONES A LOS DERECHOS HUMANOS AL DERECHO DE PETICIÓN Y SEGURIDAD JURÍDICA.	COMISIÓN EJECUTIVA ESTATAL DE ATENCIÓN INTEGRAL A VÍCTIMAS DE OAXACA
17/2025 12/09/2025	VIOLACIONES A LOS DERECHOS HUMANOS A LA LEGALIDAD Y SEGURIDAD JURÍDICA, AL DEBER DE CUIDADO, ASÍ COMO AL INCUMPLIMIENTO DE ADOPTAR MEDIDAS PARA CUMPLIR CON LA DEBIDA DILIGENCIA SUS LABORES DE SEGURIDAD PÚBLICA.	SECRETARÍA DE SEGURIDAD PÚBLICA DEL ESTADO DE OAXACA Y LA FISCALÍA GENERAL DEL ESTADO.
18/2025 24/09/2025	VIOLACIONES A LOS DERECHOS HUMANOS AL DERECHO A LA INVOLABILIDAD DEL DOMICILIO, A LA LEGALIDAD Y SEGURIDAD JURÍDICA, A LA INTEGRIDAD PERSONAL, AL PRINCIPIO DEL INTERÉS SUPERIOR DE LA NIÑEZ Y TRATO CRUEL, INHUMANO Y/O DEGRADANTE.	FISCALÍA GENERAL DEL ESTADO.
19/2025 29/09/2025	VIOLACIONES A LOS DERECHOS HUMANOS A LA SEGURIDAD JURÍDICA; AL ACCESO A LA JUSTICIA EN SU MODALIDAD DE PROCURACIÓN BAJO UNA PERSPECTIVA DE GÉNERO, ASÍ COMO, AL ACCESO A LA JUSTICIA EN SEDE ADMINISTRATIVA Y A LOS DERECHOS DE LAS VÍCTIMAS.	SECRETARÍA DE INTERCULTURALIDAD, PUEBLOS Y COMUNIDADES INDÍGENAS Y AFROMEXICANAS; FISCALÍA GENERAL DEL ESTADO Y FISCALÍA ESPECIALIZADA EN MATERIA DE COMBATE A LA CORRUPCIÓN DEL ESTADO DE OAXACA.

Fuente: Información de Estadística de la DDHPO. 2025.

Alertas temprana

Se emitieron dos alertas tempranas señalándose a continuación número, fecha, motivo y autoridad responsable:

Alertas Tempranas Emitidas

NÚMERO Y FECHA	MOTIVO	AUTORIDAD RESPONSABLE
01/2025 17/01/2025	"CASO: ACCIONES PREVENTIVAS Y DE AUXILIO ANTE EL INICIO DE LA TEMPORADA DE INCENDIOS FORESTALES"	DIRECCIÓN GENERAL DE LA COMISIÓN ESTATAL FORESTAL, COORDINACIÓN ESTATAL DE PROTECCIÓN CIVIL Y GESTIÓN DE RIESGOS, COORDINACIÓN GENERAL DE LA COMISIÓN NACIONAL FORESTAL Y PRESIDENTES MUNICIPALES DE LOS AYUNTAMIENTOS QUE CONFORMAN LAS REGIONES DE LA COSTA, ISTMO, SIERRAS SUR Y NORTE, CUENCA DEL PAPALOAPAN, CAÑADA, LA MIXTECA Y LOS VALLES CENTRALES DEL ESTADO DE OAXACA.
02/2025 07/03/2025	"CASO: TEMPORADA DE SEQUÍA 2025"	GOBERNADOR DEL ESTADO DE OAXACA, SECRETARIO DE GOBIERNO DEL ESTADO DE OAXACA, DIRECTOR GENERAL DE LA COMISIÓN ESTATAL DEL AGUA PARA EL BIENESTAR Y AUTORIDADES COMUNITARIAS, MUNICIPALES Y AGRARIAS DE LOS 570 MUNICIPIOS DEL ESTADO DE OAXACA.

Fuente: Información de Archivo de la DDHPO. 2025.

Propuestas de Conciliación y Medidas Cautelares

Se recibieron 66 propuestas de conciliación y 9 medidas cautelares.

Primera Defensoría Especializadas

Se proyectó la Recomendación 01/2025, "Caso: Derechos de Niñas, Niños y Adolescentes a una Vida Libre de Violencia Sexual en el Ámbito Educativo, por Actos y Omisiones de Servidores Públicos del Instituto Estatal de Educación Pública de Oaxaca", Emitida al Instituto Estatal de Educación Pública del Estado de Oaxaca. Recomendación 06/2025, "Sobre violaciones a los Derechos Humanos a una Vida Libre de Violencia, a la Integridad Personal y a la Educación, derivados de la omisión del deber de ciudadano y la no observancia del Principio de Interés Superior de la Niñez, emitida respectivamente al Instituto de Educación Pública del Estado de Oaxaca. Recomendación 10/2025 "Sobre violaciones a los Derechos Humanos a la Propiedad, Legalidad y Seguridad Jurídica, atribuibles a integrantes del H. Ayuntamiento de



GOBIERNO DEL ESTADO
DE OAXACA



Santa Lucia del Camino y la Recomendación 14/2025, “Sobre el Desplazamiento Forzado Interno de Personas Indígenas de la Comunidad Triqui de San Miguel Copala, perteneciente al Municipio de Putla Villa de Guerrero, Oaxaca” emitida al Titular de la Secretaría de Gobierno del Estado; encargado del Despacho de la Secretaría de Salud y de la Dirección General de los Servicios de Salud de Oaxaca; Director General del Instituto Estatal de Educación Pública de Oaxaca; Secretario de Seguridad y Protección Ciudadana del Gobierno del Estado de Oaxaca; Fiscal General del Estado y al Presidente Municipal Constitucional de Putla Villa de Guerrero.

Se emitieron cuatro alertas tempranas, la primera 01/2025 “Caso: Acciones preventivas y de auxilio ante el inicio de la temporada de incendios forestales, dirigida a la Comisión Estatal Forestal; Coordinación Estatal de Protección Civil y Gestión de Riesgos; Presidentes Municipales de los ayuntamientos que conforman las Regiones de la Costa, Istmo, Sierra Sur y Norte, Cuenca del Papaloapan, Cañada, la Mixteca, y los Valles Centrales; Comisión Nacional Forestal y a la Ciudadanía en General. La segunda 02/2025 “Caso: Temporada de sequía 2025”, destinadas al Gobernador Constitucional del Estado de Oaxaca; al Secretario de Gobierno del Estado; Director General de la Comisión Estatal del Agua para el Bienestar; a las autoridades Comunitarias, Municipales y agrarias de los 570 municipios del Estado. Dichas alertas prevén a las Autoridades a tomar medidas preventivas para enfrentar dichos fenómenos en coordinación con las instituciones y autoridades a nivel federal, estatal y municipal. La tercera 03/2025 “Caso: Acciones preventivas, de auxilio y recuperación ante el inicio de la temporada de lluvias, huracanes y ciclones tropicales, 2025”, dirigida al Coordinador Estatal de Protección Civil y Gestión de Riesgos; Titular de la Secretaría de Interculturalidad, Pueblos y Comunidades Indígenas y Afromexicanas; Presidentes Municipales, Autoridades Comunitarias y Agrarias de los Municipios y Comunidades del Estado de Oaxaca y a la Ciudadanía en General y la cuarta 04/2025 “Caso: Acciones que impidan o condicionen la presentación de servicios educativos a Niñas, Niños y Adolescentes ante el inicio del ciclo escolar 2025-2026”, dirigida al Director General del Instituto Estatal de Educación Pública de Oaxaca y a la Secretaría de Educación Pública de Oaxaca.

Se formularon cuatro Medidas Cautelares dentro de los expedientes DDHPO/1229/(14)/OAX/2022, DDHPO/0781/(14)/OAX/2025 y DDHPO/0607/(06)/OAX/2025 y su acumulado DDHPO/0616/(06)/OAX/2025 y DDHPO/1193/(01)/OAX/2025 a favor de los peticionarios.

El 4 de abril se asistió a la 65ª. Asamblea del Foro Oaxaqueño del Agua.

El 4 de junio se asistió a la Tercera Reunión Extraordinaria 2025 del Comité Estatal para la Seguridad en Salud (CESS) en la que se abordaron los temas sobre: Pronóstico de Lluvias y Ciclones Tropicales 2025, los planes de respuesta, Atlas Estatal de Riesgos y



GOBIERNO DEL ESTADO
DE OAXACA



Listado Nominal de Refugios Temporales; se asistió a la Conferencia Magistral “Perspectiva de justicia desde la discapacidad” y se asistió a una audiencia en acompañamiento a los peticionarios del expediente DDHPO/1442/(01)/OAX/2023 en el Tribunal Unitario Agrario Distrito 21, derivado del expediente 693/2016. El 17 de junio se realizó una mesa de seguimiento a la iniciativa, derivada del expediente DDHPO/0002/RC/(11)/OAX/2023, en la que se propuso priorizar la perspectiva de género en materia educativa, así como el derecho al libre desarrollo de la personalidad de niñas, niños y adolescentes.

El 10 de julio, derivado de las gestiones realizadas dentro del expediente DDHPO/1872/(01)/OAX/2024, se hizo la entrega de una silla de ruedas a una persona de la tercera edad, al mismo tiempo se logró la reactivación de su CURP. El 11 de julio, a fin de brindar seguimiento al expediente DDHPO/0960/(01)/OAX/2020 y su acumulado; se realizó una visita de inspección al “Arroyo Seco” de la colonia Jardines de Primavera, a fin de que el Sistema Operador de los Servicios de Agua Potable y Alcantarillado efectúen el mantenimiento correspondiente a la red de drenaje que atraviesa esa demarcación y con ella salvaguardar el medio ambiente.

El 26 de agosto, se asistió a la Primera Reunión Interinstitucional rumbo a la Consulta en el Reconocimiento Indígena de un Partido Político, realizada por el Instituto Estatal Electoral y de Participación Ciudadana de Oaxaca (IEEPCO).

El 2 de septiembre, en atención al inicio de expediente DDHPO/1193/(01)/OAX/2025, en que se emitió la medida cautelar 08/2025 al Instituto Estatal de Educación Pública de Oaxaca, ante la problemática de inscripciones de alumnos, se realizó la visita al Centro Regional de Educación Normal, a la Escuela Normal de Educación Especial y a la Escuela Normal de Educación Preescolar de Oaxaca, a fin de dar a conocer la emisión de la citada medida. El 4 de septiembre, se asistió a la Segunda Reunión Interinstitucional de la Consulta, realizada por el IEEPCO, para dar seguimiento a las observaciones formuladas por el Órgano Técnico y el Órgano Garante.

Asimismo se llevaron a cabo un total de 26 mesas de trabajo con diversas autoridades municipales, instituciones públicas y peticionarias; 52 diligencias y acompañamientos a diversos Municipios del Estado, para agilizar la resolución de expedientes de quejas. Se atendieron a un total de 493 personas para revisión y consulta de sus expedientes queja presentadas ante este organismo.

Se concluyeron 306 expedientes y se elaboraron un mil 401 acuerdos.



GOBIERNO DEL ESTADO
DE OAXACA



Segunda Defensoría Especializada

Se llevaron a cabo 23 mesas de trabajo con diferentes instituciones públicas, con la finalidad de darle seguimiento a los expedientes que se tramitan. Se realizaron 18 mesas de trabajo con organizaciones de la sociedad civil.

El 9 de enero se acudió a la Dirección de Ejecución de Medidas para Adolescentes (DEMA), con motivo de que personal del Hotel Quinta Real, les donó blancos. 25 de enero y 4 de marzo se participó en dos mesas de trabajo relacionada con la búsqueda y localización de personas desaparecidas, convocada por la Fiscalía General del Estado y la Comisión de Búsqueda de Personas Desaparecidas. 16 de enero, se llevó a cabo el Seminario Nacional “Los Principios Sobre Entrevistas Efectivas para la Investigación y Recopilación de Información: Principio Méndez”. 28 de enero y 19 de febrero, se realizaron recorridos de supervisión en las cárceles municipales de Santa Lucía del Camino y Tlacolula de Matamoros, así como se entrevistaron con los responsables de los citados Centros de Reclusión.

El 6 de febrero se asistió a la sesión ordinaria 2025 del “Comité Estatal de Fomento Laboral Penitenciario del Estado de Oaxaca”, convocado por el secretario Técnico del Comité Estatal de Fomento Laboral Penitenciario y Director Jurídico de la Secretaría del Trabajo. 26 de febrero se acudió a la comunidad Ricardo Flores Magón, Santiago Pinotepa Nacional, donde se recabaron testimoniales y se le brindó apoyo psicológico al agraviado E.L.L, con el fin de robustecer la investigación del caso.

El 3 de marzo se brindó acompañamiento a la marcha de las organizaciones de la sociedad civil Frente Popular Revolucionario (FPR) y Sol Rojo. 4 y 5 de marzo, se entrevistaron con el agraviado A.C.L. y su familia, a fin de que dentro del expediente de queja DDHPO/0357/(01)/OAX/2025, se elaborado un dictamen de mecánica de lesiones y opinión psicológica que robustezcan la investigación del caso. 18 de marzo se asistió a la sexta sesión ordinaria de la Comisión Intersecretarial de Ejecución Penal del Estado, convocada por el Secretario de Gobierno.

El 19 de abril y 3 de junio, se participó en dos mesas de trabajo con el colectivo “Oaxaqueños Buscando a los Nuestros” de personas desaparecidas, convocada por la Fiscalía General del Estado.

El 13 de mayo, se participó en el desalojo de un inmueble, para que de acuerdo con la Ley, se respetaran los derechos de las personas agraviadas; se desahogó una reunión con la Vicefiscalía General de Atención a Víctimas y a la Sociedad, la encargada de la Unidad de Tortura y agremiados del CIPO en relación al



GOBIERNO DEL ESTADO
DE OAXACA



expediente DDHPO/1834/(06)/OAX/2024; se constituyó en los separos de la Agencia Estatal de Investigaciones a fin de entrevistar a las personas de identidades reservadas, detenidos por dicha institución, a fin de integrar el expediente de queja DDHPO/0671/(01)/OAX/2025; el 29 de mayo se acudió a las inmediaciones de la Central de Abastos, toda vez que se encontraba un adulto mayor en condición de calle, por lo que se realizaron las gestiones correspondientes para que en el Hospital Civil “Aurelio Valdivieso” le brindaran la atención médica que requería.

El 2 y 3 de junio se asistió al Hospital Civil y al Hospital Regional de Alta Especialidad a darle seguimiento a la atención médica que requería la persona adulta en condición de calle; El 5 de junio se participó en la Segunda Sesión Ordinaria de la Junta de Gobierno de la Defensoría Pública del Estado.

El 10 de junio, se acudió a Asunción Nochixtlán, con la finalidad de recabar testimoniales, para poder robustecer la investigación del expediente DDHPO/0477/(01)/OAX/2025; el 13 de junio se acudió al Hospital Básico Comunitario de la Paz, ubicado en Tejomulco-textmelucan, sola de vega, con la finalidad de integrar el expediente DDHPO/1567/(20)/OAX/2021, se acudió a la comunidad de San Pablo Etla, con la finalidad de recabar testimoniales y robustecer la investigación del caso en el expediente DDHPO/0673/(24)/OAX/2025; del 16 al 18 de junio se brindó acompañamiento al Mecanismo Nacional Contra la Tortura en una visita de supervisión al Centro Penitenciario Femenil de Tanivet; el 20 de junio se acudió al Centro Penitenciario Varonil de San Francisco Tanivet, Tlacolula de Matamoros, con la finalidad de participar en la mesa de trabajo donde la Titular de la Defensorías Publica Electoral, expuso la importancia del proceso electoral dentro de los Centros Penitenciarios del Estado de Oaxaca, se acudió al Centro de Recuperación y Rehabilitación para Enfermos de Alcoholismo y Drogadicción A.C. (CRREAD); el 28 de junio se participó como observador en la asamblea en Santiago Amoltepec, Sola de Vega, en la que nombraron a las autoridades para el periodo 2026-2028.

Asimismo, se acudió a diferentes áreas de la Fiscalía General del Estado, con la finalidad de consultar seis carpetas de investigación.

El 29 de julio, se brindó acompañamiento a (T.C.LG), a la Fiscalía Especializada en Materia en Combate a la Corrupción, a fin de que presentara su renuncia.

El 05 de agosto, se asistió a la Séptima Sesión Ordinaria de la Comisión Intersecretarial de Ejecución Penal del Estado de Oaxaca, convocado por el Secretario de Gobierno. Del 11 al 13 de agosto, se brindó acompañamiento al Mecanismo Nacional de Prevención de la Tortura de la Comisión Nacional de los



GOBIERNO DEL ESTADO
DE OAXACA



Derechos Humanos, a los Centros Penitenciarios de Santa Catarina Juquila, Santo Domingo Tehuantepec y Varonil de Tanivet, Tlacolula, con la finalidad de darle seguimiento al informe de supervisión 09/2023. El 14 de agosto se participó en la tercera sesión ordinaria 2025 de la Junta de Gobierno de la Defensoría Pública. El 15 de agosto se asistió a la tercera sesión ordinaria 2025 del “Comité Estatal de Fomento Laboral Penitenciario del Estado de Oaxaca”, convocado por el Director Jurídico de la Secretaría del Trabajo del Estado y Secretario Técnico. El 20 y 21 de agosto, se atendió de manera inmediata el llamado de auxilio de vecinos del Infonavit “Primero de mayo”, donde un adulto mayor permanecía en condiciones de abandono y sin recibir atención médica. El 27 de agosto, se emitió la medida cautelar 07/2025, dirigida a los secretarios de gobierno; Seguridad y Protección Ciudadana del Estado; de Salud y Directores de los Servicios de Salud; así como el Secretario de Infraestructuras y Comunicaciones, para que se realizaran todas las acciones necesarias para llevar a cabo las obras necesarias para obtener el adecuado funcionamiento del drenaje y por ende realizar el saneamiento de las aguas residuales del Centro Penitenciario Femenil de Tanivet, Tlacolula.

El 5 y 6 de septiembre, se acudió a una clínica de rehabilitación con la finalidad de brindarle la atención médica a un paciente. 9 y 10 de septiembre, se brindó acompañamiento al Mecanismo Nacional de Prevención de la Tortura de la Comisión Nacional de Derechos Humanos, a los centros penitenciarios de Miahuatlán de Porfirio Díaz y la Villa de Etla, con la finalidad de darle seguimiento al informe de supervisión 06/2023. 17 de septiembre, se acudió al Municipio de Salina Cruz, en seguimiento a la información en la que se reportó el fallecimiento de una mujer, presuntamente al interior de la cárcel del referido municipio. 18 de septiembre se acudió al Centro de Justicia para las Mujeres y la Fiscalía Especializada para la Atención a Delitos contra la Mujer por Razón de Género, región Istmo dependientes de la Fiscalía General del Estado, a consultar una carpeta de investigación y a un domicilio de una peticionaria a realizar una inspección para integrarla a su expediente de queja.

El 22 de septiembre, se asistió a un domicilio en las Delicias, San Juan Bautista Tuxtepec, a realizar una valoración médica y psicológica a un menor de edad, toda vez que sufrió quemaduras al caer a un pozo que era utilizado para quemar basura.

Se emitieron ocho recomendaciones 03/2025, 04/2025, 08/2025, 09/2025, 13/2025, 16/2025, 17/2025 y 18/2025. Se realizaron 16 diligencias con diferentes autoridades, así como con peticionarios. Se realizaron dos dictámenes de mecánica de lesiones, cinco certificados de integridad física y un protocolo de Estambul. La psicóloga realizó una contención, seis opiniones, 11 atenciones, tres acompañamientos, 17 entrevistas, 10 valoraciones, dos protocolos de Estambul, y



GOBIERNO DEL ESTADO
DE OAXACA



seis notas psicológicas. La médico legista, realizó 39 certificados de integridad física, un dictamen de medicina con los lineamientos de Protocolo de Estambul, cinco certificados de estados de salud, tres opiniones médicas, un dictamen de mecánica de lesiones, una solicitud de documentación médico legal y cuatro dictamen de responsabilidad profesional médica. Se realizaron 89 visitas penitenciarias a Centros de Reinserción Social del Estado y una al Centro Federal de Readaptación Social 13, en Miahuatlán de Porfirio Díaz.

Se participó en cinco audiencias penitenciarias convocadas por la Defensoría Pública del Estado; se realizaron cinco “Audiencias Penitenciarias” en diversos centros Penitenciarios del Estado, esto con la finalidad que los derechos de las personas privadas de la libertad sean respetados.

Tercera Defensoría Especializada

Para el desarrollo de las acciones y actividades tendientes a promover y hacer realidad la igualdad sustantiva entre mujeres y hombres, se realizó intervenciones concretas, mismas que se informan enseguida:

Se efectuaron un total 499 diligencias: entre comparecencias, acuerdos, oficios de colaboraciones a distintos Organismos Públicos del Gobierno Estatal y Municipal, acompañamientos, canalización, visitas a comunidades, visitas a institutos de educación pública, visitas a la Fiscalía General del Estado, requerimientos, testimoniales, notificaciones, informe de autoridad, certificaciones, entrevistas vía telefónica y presencial a víctimas de violaciones a derechos humanos y/o de los delitos; mesas de trabajo, entre otras.

Se iniciaron 155 expedientes de quejas y 10 cuadernos de antecedentes; asimismo, se concluyeron 171 expedientes de quejas.

El 11 de febrero, se realizó la visita de supervisión en la casa hogar para adultos mayores de la agencia de Santa Rosa, Oaxaca, con el objetivo de verificar las condiciones de vida de los residentes, evaluar el cumplimiento de las normativas y estándares establecidos en cuanto a la salud, higiene, bienestar social y servicios brindados, así como indicar áreas de mejora y garantizar que los residentes reciban una atención adecuada y digna. 14 de febrero, se brindó acompañamiento a una adulta mayor al Juzgado Especializado para dictar órdenes de Protección del Distrito del Centro, toda vez que había sido despojada de su propia vivienda y fue víctima de violencia por parte de su nieto. 20 de febrero, se emitió la propuesta de conciliación por inobservancia de cumplimiento de la obligación general de respeto de los derechos de las personas con discapacidad. 27 de febrero, se acudió a las instalaciones de la escuela secundaria



GOBIERNO DEL ESTADO
DE OAXACA



Técnica Lázaro Cárdenas del Río en Santa María el Tule, en seguimiento a las denuncias de acoso sexual realizadas por padres de familia.

El 7 de marzo se realizó una visita de supervisión en la casa hogar “el Buen Samaritano”, de San Antonio Castillo Velasco, en seguimiento al trámite de un expediente de queja y verificar las condiciones de los residentes. 10 de marzo, se realizó una visita al Centro de Reinserción Social Femenil de Tanivet, Tlacolula de Matamoros a efecto de entrevistarse con una mujer quien había sido detenida por elementos de la Policía Estatal, lo anterior con la finalidad de verificar las condiciones en las que se encontraba e iniciar formalmente el procedimiento de investigación. 12 de marzo, se emitió la Recomendación, sobre el caso de Derechos de niñas, niños y adolescentes a una vida libre de violencia sexual en el ámbito educativo, por actos y omisiones de servidores públicos del Instituto Estatal de Educación Pública. 13 de marzo se dio inicio de oficio el expediente de queja DDHPO/0363/(01)/OAX/2025, con motivo del uso de la fuerza durante las marchas por el día internacional de la mujer. 20 de marzo se emitió la Medida Cautelar 05/2025 en favor de una Defensora de Derechos Humanos de mujeres, niñas niños y adolescentes de la tierra y el territorio debido a que por su labor ha sido víctima de constantes amenazas y allanamientos. 27 de marzo se emitió la propuesta de conciliación por incumplimiento de la obligación general de respeto de los derechos humanos de NNA a una vida libre de violencia. 31 de marzo se emitió la Propuesta de Conciliación por inobservancia de cumplimiento de la obligación general de protección de los derechos de las y los trabajadores en el ámbito laboral; con esta misma fecha se acudió al Colegio de Bachilleres del Estado en atención a las notas digitales publicadas en medios de comunicación en la que una alumna señala posibles actos de acoso escolar.

El 9 de abril se emitió la Propuesta de Conciliación por inobservancia de la obligación general de respeto, consistente en interferencias arbitrarias en relación con la integridad personal y la dignidad de las y los educandos en el ámbito escolar.

El 2 de mayo se asistió a la primera reunión de enlaces para la elaboración de la “Guía de actuación para el personal ministerial y de investigación en materia de Violencia Política contra las Mujeres en Razón de Género” llevada a cabo en la Fiscalía Especializada para Delitos Electorales; el 7 de mayo se emitió la Propuesta de Conciliación por inobservancia de la obligación general de protección de los derechos de las y los educandos en el ámbito escolar; el 13 de mayo se asistió a la Segunda reunión de enlaces para la elaboración de la “Guía de actuación para el personal ministerial y de investigación en materia de Violencia Política contra las mujeres en Razón de Género”. El 15 de mayo se acudió a la Casa Hogar del Adulto Mayor “Simón de Sirene” en la población de Miahuatlan de Porfirio Díaz, en seguimiento a expediente queja, asimismo se realizó un recorrido a fin de conocer las condiciones de vida de los residentes; el 19 de mayo se acudió al Centro de Integración Social (CIS)



GOBIERNO DEL ESTADO
DE OAXACA



de Guelatao, en seguimiento a la medida cautelar emitida por esta Defensoría al Instituto Estatal de Educación Pública de Oaxaca; el 27 de mayo se asistió a la tercera reunión de enlaces para la elaboración de la “Guía de actuación para el personal ministerial y de investigación en materia de Violencia Política contra las Mujeres en razón de Género”; el 29 de mayo se emitió la Propuesta de Conciliación por inobservancia de la obligación general de protección de los derechos de las y los educandos en el ámbito escolar.

El 4 de junio se emitió la Propuesta de Conciliación por la obstaculización o negativa para la protección de la integridad física o psicológica de la niña, el niño y de la adolescente; el 27 de junio se emitió la Propuesta de Conciliación por inobservancia de cumplimiento de la obligación general de respeto del derecho al debido proceso; el 17 de junio se asistió a la Tercera Sesión del Consejo Estatal de los Centros de Atención del Sistema DIF Oaxaca.

El 01 de julio se acudió a la Estancia de Adultos Mayores Villa Mayor de Tlalixtac de Cabrera, con la finalidad de entrevistar a una adulta mayor a la que posiblemente se le estaban violentando sus derechos humanos. El 4 de julio se brindó puntual seguimiento al

El 3 de septiembre en seguimiento de un expediente de queja, se acudió a la preparatoria número 6, la Universidad Autónoma “Benito Juárez” de Oaxaca, en donde se llevó a cabo una mesa de diálogo para trazar una ruta de trabajo, a fin de ponderar el libre desarrollo de la personalidad de un estudiante. El 22 de septiembre se solicitó la colaboración al Vocal Ejecutivo de la Junta Local del INE, con el fin de que se le brindara a un adulto mayor las facilidades para su inscripción o actualización al Padrón Electoral y pueda obtener su credencial para votar. El 24 de septiembre se acudió a la UABJO en el edificio de rectoría, como observadoras en el acto de protesta que realizaron mujeres integrantes de diferentes asociaciones civiles. El 25 de septiembre se acudió a la Dirección de Asuntos Internos de la Secretaría de Seguridad y Protección Ciudadana para documentar un expediente de queja. El 26 de septiembre se acudió a la presentación de los resultados de la 10ª consulta infantil y juvenil 2024 del INE. El 29 de septiembre se acudió al “Foro por los seis años del reconocimiento a la garantía del aborto seguro en Oaxaca” en el Congreso del Estado.

Se acudió a diversas Instituciones Educativas en el Estado con el fin de dar atención a expedientes de queja y se colocaron carteles alusivos a la Campaña “Antes que sea tarde” iniciativa que busca prevenir y erradicar el acoso escolar.



GOBIERNO DEL ESTADO
DE OAXACA



Cuarta Defensoría Especializada

Resultados generales de las acciones desarrolladas, en Pueblos Indígenas y Afromexicanas:

Tramitación de expedientes y cuadernos de antecedentes

Para la diligencia de diversos expedientes que se tramita, se acudió a las siguientes comunidades del estado, logrando que a través del diálogo y la concertación se garantizaron los derechos humanos de los peticionarios: San Juan Teitipac; San Juan Bautista Tuxtepec; Heroica Ciudad de Tlaxiaco; Santo Domingo Tehuantepec; Matías Romero; Jaltepec de Cándoyoc; Ciudad Ixtepec; Santiago Atitlán Mixe; San Pablo y San Pedro Ayutla; Santo Domingo Tepuxtepec; Tee Ujia Progreso; Santiago Yaitepec; Juquila; Santiago Lachivia; Nejapa de Madero; San Baltasar Lagunas; Totontepec Villa de Morelos; Tamazulapan del Espíritu Santo; Santiago Comotlán; San Pablo Yaganiza, Villa Alta; Santo Domingo Xagacia, Villa Alta; Teotitlán del Valle, Tlacolula; Guelatao de Juárez; Santa Cruz Amilpas; La Soledad Salinas; San Pedro Quiatoni, Tlacolula; San Isidro Chihuiro, Nejapa; Heroica Ciudad de Tlaxiaco; Miahuatlán de Porfirio Díaz; San Raymundo Jalpan y Cuilapam de Guerrero.

De las diversas peticiones y trámites que se llevan en la defensoría se solicitaron colaboraciones a las siguientes dependencias del gobierno del Estado tal es el caso de Secretaría de Gobierno, Coordinación para la Atención de los Derechos Humanos del Poder Ejecutivo, Fiscalía General del Estado, Director General del Instituto del Deporte en el Estado, Director General del Instituto Catastral Oaxaca, Consejería Jurídica y Asistencia Legal del Estado, Secretaría de Honestidad, Transparencia y Función Pública en el Estado de Oaxaca, Secretaría de las Culturas, Junta de Arbitraje para los Empleados al Servicio de los Poderes del Estado, Secretaría de Administración, Secretaría de Movilidad, Instituto Estatal de Educación Pública de Oaxaca, Junta Local de Conciliación y Arbitraje, Instituto Estatal de Educación para los Adultos, Dirección del Registro Civil; Presidente Municipal Constitucional de Santa Lucía del Camino, San Pablo Etla, Nejapa de Madero; Municipio de Oaxaca de Juárez, Heroica Ciudad de Tlaxiaco, Cuilapam de Guerrero y el Camarón; Municipio de Tamazulapam del Espíritu Santo; Instituto de la Función Registral del Estado de Oaxaca; Secretaría de Seguridad Pública y Protección Ciudadana; Comisión Estatal de Arbitraje Médico; Municipio de San Agustín de las Juntas; Ayuntamiento de Ocotlán de Morelos; Instituto Nacional de los Pueblos Indígenas; Municipio de San Juan Atepec, Ixtlán; Sistema Operador de los Servicios de Agua Potable y Alcantarillado del Estado de Oaxaca; Procuraduría Agraria en el Estado; Junta de Conciliación Agraria y Tribunal Superior de Justicia del Estado.



GOBIERNO DEL ESTADO
DE OAXACA



Se atendieron mesas de trabajo para el seguimiento de cada uno de las peticiones de los siguientes expedientes DDHPO/0154/(27)/OAX/2016 y acumulado, DDHPO/2351/(01)/OAX/2019, DDHPO/1885/(04)/OAX/2023 y DDHPO/1215/(25)/OAX/2025

Se acudió a la ruta migratoria que comprende del municipio de Chahuities a Ciudad Ixtepec, para verificar el respeto a los derechos humanos de las personas migrantes que transitan por esa región, al albergue “Casa Berelele”, para migrantes en San Pedro Tapanatepec, dependiente del DIF Estatal, así como, concertar con los municipios de dicha ruta para la firma del convenio de colaboración. Se acudió al Estado de Pachuca de Soto Hidalgo a la presentación oficial del “Protocolo de Actuación para Policía Primer Respondiente con Perspectiva de Personas Migrantes y Refugiadas”, así mismo se llevó a cabo la presentación del Documental Aves de Paso, con motivo de la invitación realizada por la Presidenta de la Comisión de Derechos Humanos de Hidalgo, en colaboración con la oficina en México del Alto Comisionado de las Naciones Unidas para los Derechos Humanos (ONU-DH) y la agencia de la ONU para Refugiados (ACNUR).

Atención a procesos de Consulta como Órgano Garante

Participación en la reunión de trabajo entre la CONAGUA y 16 Comunidades Indígenas Zapotecas para darle seguimiento a las acciones que deben realizarse incluidas en el Convenio de Coordinación celebrada entre CONAGUA y las comunidades de la COPUDA, en Santa Ana Zegache, Ocotlán, para la Etapa de Cumplimiento de Acuerdos. Se acudió a los municipios de San Raymundo Jalpan y Cuilapam de Guerrero, donde se participó en una conferencia organizada con la Secretaria de Gobierno del Estado, en la que se impartió el tema de intolerancia religiosa.

Quinta Defensoría Especializada

Con fecha 3 de abril, se creó la Quinta Dirección de Defensoría Especializada en atención a Periodistas y Defensores de Derechos Humanos.

Reuniones de Trabajo Interinstitucional. El 29 de abril se llevó a cabo una reunión de trabajo con personal directivo de la Secretaria de Salud y Servicios de Salud de Oaxaca, Secretaria de Seguridad de Protección Ciudadana de Oaxaca, Secretaria de Gobierno y Fiscalía General del Estado de Oaxaca, obteniendo como resultado la creación de un grupo de atención inmediata para periodistas y defensores de derechos humanos. Se realizaron dos reuniones de trabajo con Organización Sociales, en donde se atendieron inquietudes respecto de la creación de la Dirección y sus funciones.



GOBIERNO DEL ESTADO
DE OAXACA



Se realizaron dos mesas de trabajo, una con la Coordinadora de Pueblos Unidos del Valle de Ocotlán (COPUVO) y Secretaría de Seguridad y Protección Ciudadana del Estado, en seguimiento a medidas cautelares emitidas a favor de una integrante de dicha organización dentro del Cuaderno de Antecedentes DDHPO/CA/0918/(16)/OAX/2015 y con la Coordinadora de la Asociación Civil Mujeres Indígenas por la Conservación, Investigación y Aprovechamiento de los Recursos Naturales (CIARENA A.C.), Fiscalía General del Estado y Secretaría de Seguridad y Protección Ciudadana del Estado, en seguimiento a la medida cautelar 05/2024.

Registro de Incidencias. Se creó la bitácora de incidencias de agresiones a periodistas y personas defensoras de Derechos Humanos, a efecto de documentar y evidenciar los atentados en contra de dichos grupos vulnerables y brindarles una atención diferenciada; obteniendo un total de 11 registros.

Tramitación de Expedientes y Cuadernos de Antecedentes. Se acudió a las siguientes comunidades: San Pablo Villa de Mitla, San Lorenzo Cacahtepec, Etlá y Soledad Etlá, para diligencia de diversos expedientes que se tramitan y así lograr que a través del diálogo y la concertación se garantizaran los derechos de los peticionarios. Se solicitaron informes y colaboraciones a las siguientes dependencias de Gobierno como: Secretaría Gobierno, Fiscalía General del Estado, Secretaría de Seguridad y Protección Ciudadana, Consejería Jurídica y Asistencia Legal del Estado, a los Ayuntamientos de Oaxaca de Juárez, San Lorenzo Cacaotepec, Soledad Etlá y San Pablo Villa de Mitla. Se atendieron mesas de trabajo para el seguimiento de las peticiones de los expedientes DDHPO/0543/(24)/OAX/2025 y DDHPO/0544/(24)/OAX/2025. Se acudió a la ruta migratoria que comprende del municipio de San Pedro Tapanatepec hasta Ciudad Ixtepec, en el Istmo de Tehuantepec, para verificar las condiciones de las estaciones migratorias y el albergue para Migrantes. Se iniciaron siete expedientes de queja, concluyéndose cinco y se iniciaron tres cuadernos de antecedentes.

Acciones de promoción y difusión. El 26 de mayo y 16 de junio se acudió al municipio de Xoxocotlán y a la agencia de San Lorenzo, San Juan Lalana, Choapan, Oaxaca, lugares en los que se participó en una conferencia organizada con la Secretaría de Gobierno del Estado, a fin de impartir el tema de Intolerancia Religiosa a los servidores públicos dependientes de dichos municipios.

Acampamientos. Se brindó acompañamiento a los agraviados del expediente de queja DDHPO/1885/(04)/OAX/2023 y la Medida Cautelar 19/2024, para una reunión de trabajo que se realizó en la Visefiscalía Regional de la Cuenca, Tuxtepec, de la Fiscalía General del Estado. Se realizaron 22 diligencias de atenciones fuera de las oficinas de la Defensoría. Se brindó acompañamiento al periodista R.R.G, con el fin que un agente del ministerio público de la Unidad Operativa Especializada en Materia de Delitos

Cometidos contra la libertad de expresión de la Fiscalía General del Estado, recibieran la querrela del periodista.

Se acudió al municipio de Santa María Jalapa del Márquez, Tehuantepec, a fin de dar seguimiento a la medida cautelar 04/2024, dictada a favor de la Presidenta Municipal de dicho ayuntamiento. Se acudió a San Isidro Zautla, Etla, al domicilio de la beneficiaria de medidas cautelares dentro del cuaderno de antecedentes DDHPO/CA/0336/ (01)/OAX/2015. Se acudió al domicilio de los beneficiarios de medidas cautelares dentro del cuaderno de antecedentes DDHPO/CA/0452/OAX/2021, en el municipio de Oaxaca de Juárez, para su seguimiento. Se acudió a la Fiscalía Especializada en Delitos de Trascendencia Social, a efecto de consultar las diligencias realizadas dentro de una carpeta de investigación, para la integración del expediente DDHPO/0311/(01)/OAX/2024.

B) VINCULACIÓN INTERINSTITUCIONAL, FORMACIÓN, PROMOCIÓN Y DIFUSIÓN DE LOS DERECHOS HUMANOS

Vinculación Interinstitucional y Políticas Públicas en Derechos Humanos

Con el propósito de incidir en políticas públicas de cuidados a las personas mayores, se presentó la Iniciativa con Proyecto de Decreto por la que se reforma el párrafo 31 del artículo 12 de la Constitución Política del Estado Libre y Soberano de Oaxaca, esta inclusión se basa en una perspectiva de derechos humanos que reafirmara la obligación del estado de tutelar la salvaguarda y garantía de la integridad y dignidad de las personas mayores para tener acceso a una vida de calidad, así como el disfrute pleno de sus derechos, libres de violencia, garantizando condiciones óptimas de salud, educación, nutrición, vivienda, desarrollo integral y seguridad social para ellas y ellos.

Convenios de colaboración

Se firmaron 10 convenios con el objetivo de fortalecer la capacidad institucional de diversas dependencias públicas de Oaxaca.

Instituto de Ciencias de la Educación de la Universidad Autónoma Benito Juárez de Oaxaca. El 29 de enero, se firmó el convenio de colaboración con el objetivo de establecer las bases y mecanismos en el ámbito académico para que estudiantes de la Licenciatura en Ciencias de la Educación y la Licenciatura en Psicología, realicen prácticas profesionales, Servicio Social y demás actividades que las partes desarrollen de común acuerdo.

Centro de Bachillerato Tecnológico, Industrial y de Servicio N°26. El 10 de febrero, se firmó el convenio de colaboración, con el objetivo de colaborar entre las partes en el



GOBIERNO DEL ESTADO
DE OAXACA



ámbito de educación, en la académica, investigación, difusión y promoción de los Derechos Humanos, así como la capacitación profesional, el servicio social y las prácticas profesionales de las y los estudiantes.

Instituto Tecnológico de Oaxaca. El 13 de febrero, se celebró la firma de convenio con el objetivo de establecer las bases y mecanismos de colaboración entre las partes, para realizar en sus respectivas competencias, actividades que propicien el máximo desarrollo institucional a través de la formación y especialización de recursos humanos.

Municipios de la Región del Istmo de Tehuantepec. El 18 de febrero, se firmó convenio con los municipios del Istmo de Tehuantepec, participando 23 Honorables Ayuntamientos: Asunción Ixtaltepec, Chahuities, Ciudad Ixtepec, Heroica Ciudad de Juchitán de Zaragoza, Magdalena Tequisistlan, Magdalena Tlacotepec, Matías Romero Avendaño, Reforma de Pineda, Heroica Villa de San Blas Atempa, San Dionisio del Mar, San Pedro Comitancillo, San Pedro Tapanatepec, Santa María Jalapa del Marqués, Santa María Petapa, Santiago Lachiguiri, Santiago Laollaga, Santiago Niltepec, Santo Domingo Chihuitan, Santo Domingo Ingenio, Santo Domingo Tehuantepec, Santo Domingo Zanatepec, Unión Hidalgo, siendo cede el municipio Santo Domingo Zanatepec, teniendo como objetivo la colaboración entre las partes, para promover, proteger, defender y garantizar los Derechos Humanos de las personas en los municipios conforme a lo establecido en la Constitución Política de los Estados Unidos Mexicanos, los Convenios y Tratados del Derechos Internacional de los Derechos Humanos en los que el estado Mexicano sea parte, la Constitución Política para el Estado Libre y Soberano de Oaxaca, las Leyes Generales, las leyes Estatales y Ordenamientos Municipales. De igual manera se acordó desarrollar actividades de manera conjunta como, diseñar e implementar procesos formativos en materia de derechos humanos para las autoridades y personal de los municipios.

Red de Intérpretes y Promotores Interculturales A.C. El 20 de febrero, se celebró la firma de convenio con el objetivo de colaborar entre las partes en el ámbito de la capacitación profesional, colaboración, servicio social, investigación, difusión y promoción de los Derechos Humanos, así como actividades socioculturales.

La Barra Oaxaqueña de Abogados y Pasantes de Derecho Independientes A.C. el 21 de febrero, se celebró la firma de convenio con el objetivo de colaborar entre las partes para promover, proteger, defender y garantizar los derechos humanos de las personas conforme a lo establecido en la Constitución Política de los Estados Unidos Mexicanos, los Convenios y Tratados del Derechos Internacional de los Derechos Humanos en los que el estado mexicano sea parte, la Constitución Política para el Estado Libre y Soberano de Oaxaca, las Leyes Generales, las leyes Estatales y Ordenamientos



GOBIERNO DEL ESTADO
DE OAXACA



Municipales. Así como celebrar conjuntamente eventos, actividades de capacitación, congresos, seminarios, conferencias, mesas redondas, talleres o demás actividades que tengan por objeto la promoción, difusión y formación en derechos humanos.

Tribunal de Justicia Administrativa y Combate a la Corrupción del Estado de Oaxaca. El 14 de marzo, se celebró la firma de convenio de colaboración con el objetivo de establecer las bases y el marco general de colaboración entre la Defensoría y el Tribunal de Justicia Administrativa y Combate a la Corrupción del estado de Oaxaca para que dentro de sus respectivas competencias se lleven a cabo acciones tendientes al fortalecimiento institucional, profesionalización de las personas servidoras públicas de ambas instituciones.

Sistema de Universidades Estatales de Oaxaca (SUNEO).

El 4 de abril, se celebró la firma de convenio de colaboración con el objetivo de establecer las bases y mecanismos de colaboración entre las partes, para realizar en el ámbito de sus respectivas competencias, actividades que propicien el máximo desarrollo institucional a través de la formación y especialización de recursos humanos; elaboración de proyectos de investigaciones conjuntas; desarrollo de programas tecnológicos y académicos; asesorías técnicas o académicas; intercambio de información; implementación de modelos de educación dual, así como aquellas acciones relacionadas con actividades académicas y deportivas que de manera conjunta acuerden.

Centro de Capacitación para el Trabajo Industrial.

El día 8 de mayo, se celebró la firma de convenio de colaboración con el objetivo de establecer las bases y mecanismos en el ámbito académico, que permitan a las y los estudiante, docentes y personal administrativo de "CECATI" desarrollar una cultura integral de derechos humanos que les permita fortalecer sus competencias, articulando conocimientos, habilidades, destrezas, actitudes y valores para la construcción de una cultura de paz.

Municipios Afromexicanos y Costa.

El 10 de junio se celebró la firma de convenio de colaboración con el objetivo de promover, proteger, defender y garantizar los Derechos Humanos de las personas en "Los Municipios" conforme a lo establecido en la Constitución Política de los Estados Unidos Mexicanos, los Convenios y Tratados del Derechos Internacional de los Derechos Humanos en los que el Estado Mexicano sea parte, la Constitución Política para el Estado Libre y Soberano de Oaxaca, las Leyes Estatales y Ordenamientos Municipales.



GOBIERNO DEL ESTADO
DE OAXACA



Firma de Pronunciamiento de Cero Tolerancia a la Violencia Política en Contra de Juzgadoras y Candidatas con la participación de Mujeres que contendrán en el Proceso Electoral Federal Extraordinario 2024-2025.

El 4 de abril, con el objetivo de reafirmar el compromiso con la democracia, la equidad y el respeto a los derechos políticos de las mujeres en esta nueva etapa en la que elegirán diversos cargos del Poder Judicial de la Federación.

Presentación de los Lineamientos para el Funcionamiento de las Áreas de Detención Municipal, elaborados en conjunto con ASILEGAL A.C. el 4 de junio en Ciudad Ixtepec, con el objetivo de erradicar prácticas discriminatorias y prevenir tratos crueles de todos los niveles de gobierno.

Formación, Promoción y Difusión de los Derechos Humanos

A través de la Secretaría Ejecutiva, se llevaron a cabo 152 actividades de formación y educación en Derechos Humanos, mismas que se diseñaron y desarrollaron desde las perspectiva de género, interculturalidad, de niñeces y de interseccionalidad, Dentro de las cuales se contemplan las siguientes:

Formación a Niñas, Niños y Adolescentes: Se realizaron 28 talleres sobre la prevención de Violencia Escolar, dirigido a niñas y niños con el objetivo de promover una sana convivencia entre niñas, niños y adolescentes con total apego y respeto a sus derechos con perspectiva intercultural en la comunidad de San Pablo Huixtepec, Santa María Yaviche, Cruz Blanca, Cuilapam de Guerrero y Santa Lucía del Camino. Tres talleres de Prevención Escolar a través de una crianza positiva, dirigido a madres, padres y cuidadores de niñas, niños y adolescentes, en la comunidad de San Pablo Huixtepec. Cinco talleres con el tema “Derechos de niñas, niños y adolescentes y crianza positiva” en el jardín de niños “Rufino Tamayo, Pueblo Nuevo y en el Barrio de Xochimilco. Un taller con el tema “nos parecemos, pero somos diferentes, derecho a la interculturalidad”, dirigida a niñas, niños y adolescentes, en Dainzú Tlacolula. Se realizaron dos talleres con el tema “Derecho a una Vida Libre de Violencia”, dirigido a alumnas y alumnos del Instituto de Estudios de Bachillerato de Oaxaca (IEBO), de los Municipios de San Juan Bautista Tlachichilco y Zapotitlán de las Palmas. Tres talleres con el tema “Prevención de violencias y actuación ética con base en derechos humanos” dirigido a estudiantes de nuevo ingreso de la Universidad del Istmo en los Campus de Ixtepec, Juchitán y Tehuantepec.

Se llevaron a cabo dos cursos para la creación de Normas de convivencia, dando inicio con los talleres de Derechos Humanos, y Derechos de las Niñas, niños y adolescentes; en la Escuela Primaria Matutina “Unión y Progreso” Matadamas y en la Escuela Secundaria Federal Reforma Agraria. Siete conferencias con el tema “Creación de



GOBIERNO DEL ESTADO
DE OAXACA



Normas de Convivencia Escolar con Enfoque de Derechos Humanos”, dirigida a alumnos de la Escuela Secundaria Federal Reforma Agraria.

Capacitacion a Servidores Públicos. Se realizo un curso con el tema: “Mujeres, Tierra y Propiedad: un Enfoque de Derechos Humanos”, dirigido a servidpres publicos del Registro Agrario Nacional, con el objetivo de promove y garantizar politicas publicas que coadyuven a garantizar los derechos de las mujeres a la tierra. Cinco talleres: “Curso de Formacion de la Defensoria de los Derechos Humanos del Pueblo de Oaxaca: Derechos Humanos Aplicados a la Gobernanza Municipal”, facilitado a los municipios de H. Ayuntamiento Municipal de la Villa de Zaachila, H. Ayuntamiento de Municipal de Tlacolula de Matamoros e Integrantes del Cabildo Municipal de Santo Domingo Tonaltepec, Sistema DIF Municipal, Tlaxiaco, Villa de Tututepec, San Juan Bautista Tuxtepec y San Pedro Jicayan. Tres talleres “Actuacion de la Policia Municipal con Base en Derechos Humanos”, a policias municipales del Municipio de Santo Tomas Mazaltepec, policia municipal y vial del Municipio de San Francisco Telixtlahuaca y a la policia municipal comunitaria en la Agencia de Policia de Tiracoz, Cuilapam de Guerrero. 16 talleres: “Actuacion de la Policia Municipal con base en Derechos Humanos”, “Gobernanza municipapal con base en derechos humanos” y una capacitacion con el mismo tema, dirigido a las y los defensores municipales de Oaxaca, Modulo II: Plan municipal para la atencion de la violencia contra las mujeres y ordenes de proteccion. Taller Derechos de las Mujeres a una vida libre de violencia de los Municipios de: Oaxaca de Juarez, San Miguel Tilquiapan, H. Ciudad de Huajuapán de León, Cuilapam de Guerrero, Santa María Huazolotitlán, San José Estancia Grande, Villa de Zaachila, Cuidad Ixtepec, Oax, y la H.Ciudad de Tlaxiaco, Oax. Así tambien se realizo un taller sobre interculturalidad, con el objetivo de brindar elementos conceptuales y practicos sobre los derechos humanos de las mujeres y adolescentes, los sistemas normativos indigenas, con perspectiva de genero e interculturalidad, dirigido a personal docente de la escuela Dainzú, Tlacolula de Matamoros. Siete conferencias: Derechos Humanos de las Niñas, Niños y Adolescentes. Prevencion de la violencia escolar; derechos de niñas, niños y adolescentes, “Las Juventudes y el derecho a la salud mental, una perspectiva de Derechos Humanos, e interculturalidad”. “Derechos Humanos para la Construcción de Paz”. Un Foro: “Retos y Avances en la Atencion de la Violencia Obstetrica”, dirigido al alumnado de la Univerdidad de Chalcatango de Hidalgo. Se llevaron a cabo cuatro talleres sobre los derechos de las Niñas, Niños y Adolescentes y la preveccion del Abuso Sexual Infantil, dirigido a personal docente y administrativo de la escuela Primaria Justo Sierra, así como a integrantes del cabildo municipal y personal del DIF municipal de Chahuities, San Pedro Tapanatepec, Tlacolula y Santo Domingo Zanatepec. Se llevaron a cabo cuatro conferencias para la creacion de Normas de Convivencia Escolar con Enfoque de los Derechos Humanos, dirigidas a personal docente y administrativo de la escuela Primaria Matutina “Union y progreso” Matadamas, la Escuela Secundaria Tecnica. 91 de Talea de Castro, Jardín de Niños Ma.Guadalupe



GOBIERNO DEL ESTADO
DE OAXACA



Orozco y Enciso y la Escuela Secundaria Reforma Agraria, así como el personal de la Unidad de Educación Secundaria del Instituto Estatal de Educación Pública.

Se llevo a cabo un taller sobre Derechos de las Niñas, Niños, Equidad de Género con Perspectiva de Trabajo Infantil, dirigido Personal de la Organización Civil Canica A.C.

Se llevaron a cabo dos talleres de Derechos Humanos para entornos educativos incluyentes y seguros, dirigido a Directivos y Personal Administrativo de la Zona Escolar 2 del Nivel de Secundarias generales de Valles Centrales y a Prefecturas de la Zona Escolar de Etla de Secundarias generales de Valles Centrales.

Se llevo a cabo un taller sobre el marco jurídico para los derechos humanos de las mujeres en espacios educativos a personal directivo del Instituto de Estudios de Bachillerato del Estado de Oaxaca (IEBO) y un taller sobre igualdad y no discriminación a personal del Instituto Electoral y de Participación Ciudadana de Oaxaca (IEEPCO).

Capacitación a público en general. Se brindó una capacitación para la prevención del acoso sexual hacia las mujeres en el transporte público en el marco de la campaña “No Voy Sola”, dirigido a personas operadoras del servicio de transporte público de SERTEXA. Un foro denominado “Diálogos para la protección y defensa de los derechos de las mujeres indígenas” dirigido a mujeres radialistas comunitarias.

Difusión y Campañas en Derechos Humanos.

- a) Los derechos humanos en la función pública.
Se impartió la conferencia “Actuación de la Policía Municipal con base en Derechos Humanos” a policías municipales de Huajuapán de León.
- b) Difusión del Juicio para la Protección de los Derechos Humanos.
Se realizó el coloquio: “El Impacto de las Sentencias de la Sala Constitucional de Oaxaca en la Protección de los Derechos Humanos de las Personas.
- c) Promoción de Entornos Educativos Seguros.
Conferencia: “Formación en Derechos Humanos para entornos educativos seguros”, dirigida a personal directivo, docente, administrativo, estudiantes y comité de padres de familia, de la Escuela Normal Rural Vanguardia de Tamazulapán y de la Escuela Secundaria Técnica Pesquera No. 51, Puerto de Salina Cruz.
- d) Los Derechos de las Niñas, Niños y Adolescentes.
12 Campañas “Creeme si te digo...” Prevención y atención de las violencias de niñas, niños y adolescentes en los centros educativos, con el objetivo de sensibilizar a niñas, niños contra el abuso sexual infantil del que pueden ser objeto, realizado en el Internado de Educación Primaria General Ignacio Mejía y Escuela Primaria Gral. Francisco Villa. 15 presentaciones de la obra de títeres



GOBIERNO DEL ESTADO
DE OAXACA



los “Derechos son Nuestros”, en los municipios de Santa María Huazolotitlan, San José Estancia, San José Manialtepec, en la Villa de Tututepec, en las Agencias de Hidalgo, El Zapotalito, La Soledad Villa de Tututepec, Melchor de Ocampo, Jardin de Niños Guadalupe Orozco y Encizo, Escuela Carlos Collodi, Esc. Prim. Matutina Basilio Zarate, Internado de Educacion Primaria Ignacio Mejia, Casa de la Cultura del Municipio de Chahuities, Municipio de San Pedro Tapanatepec, Teatro Municipal de Tlacolula de Matamoros.

- e) Derechos a una Vida Libre de Violencia hacia las Mujeres.
Se realizo la aplicación de encuestas a mujeres estudiantes sobre el acoso sexual en el transporte publico de la campaña “No voy sola”. Se realizaron grabaciones de matertial audiovisual, para generar mecanismos para el reconocimiento de los derechos sexuales y reproductivos de las mujeres, asi como a una vida libre de violencia obstétrica, dirigida a estudiantes de las carreras de salud de la UABJO.
- f) Curso sobre Derecho Administrativo Municipal y Reglamentos Municipales con el objetivo de fortalecer sus conocimientos para su aplicación, a fin de garantizar una gestion publica mas transparente eficiente y respetuosa de los derechos de la ciudadania.
- g) Divulgacion de los Derechos Humanos de las Niñas, Niños y Adolescentes. Difusion y promocion del Primer concurso de dibujo infantil de “Coloreando mis derechos”.
- h) Se realizo la feria por los Derechos Humanos, en la Agencia Municipal de Tiracoz, Cuilapan de Guerrero, dirigida a Niñas, Niños y Adolescentes de dicha agencia.

Se llevaron a cabo treas capacitaciones sobre principios rectores sobre empresas y derechos humanos: Responsabilidad de las empresas dirigidas a la Camara Mexicana de la Industria de la Construcccion Capitulo Oaxaca, a la Asociacion Mexicana de Hoteles y Moteles de Oaxaca, a la Asociacion Mexicana de Mujeres Empresarias de Oaxaca.

C) CONDUCCIÓN DE LA POLÍTICA INSTITUCIONAL Y GESTIÓN ADMINISTRATIVA

Actividades de la Titular

La Maestra Elizabeth Lara Rodríguez, Defensora de los Derechos Humanos del Pueblo de Oaxaca, inicio el trimestre con actividades de formación para el personal de la Defensoría, mediante la impartición de los talleres “Entrevistas en investigación” y “Principios sobre entrevistas efectivas para investigar y recopilar información (Principio Méndez). Se llevó a cabo una reunión de trabajo con Coordinadores Estatales de la Coordinación Territorial para la Construcción de Paz y Seguridad de la Sierra Norte, con la finalidad de compartir información de la región que nos permita trazar rutas de trabajo y colaboración con respecto a los derechos humanos de las



GOBIERNO DEL ESTADO
DE OAXACA



comunidades indígenas y sus sistemas normativos. Se llevó a cabo una reunión con la Subdirección de Asuntos Religiosos del gobierno del estado, para compartir la problemática que presentan comunidades del estado respecto al desplazamiento interno por sus creencias religiosas.

Se realizaron reuniones de trabajo con directivas de organizaciones sociales que le dan seguimiento al estado que guardan los expedientes de sus integrantes presentados ante este organismo. Ante Comisiones de la LXVI Legislatura del estado, se proyectó la presentación “Los Derechos Humanos de las Personas Mexicanas en Retorno”, con el cual se dio a conocer a los Diputados la situación y el marco normativo de la migración de retorno, así como propuestas y acciones de la Defensoría, bajo el contexto político y social actual; posteriormente se llevó a cabo una reunión de trabajo con la Subsecretaría de Migración y Población de la Secretaría de Gobernación, a fin de compartir información para el diseño de acciones de atención a oaxaqueños retornados.

Se firmaron convenios con el Instituto de Ciencias de la Educación, con el Centro de Bachillerato Tecnológico Industrial y de Servicios No. 26, con el Instituto Tecnológico de Oaxaca, con la Red de Intérpretes y Promotores Culturales A.C. con la Barra Oaxaqueña de Abogados y pasantes en Derecho In dependientes, A.C.

Se realizó de manera presencial el “Coloquio El Impacto de las Sentencias de la Sala Constitucional de Oaxaca en la Protección de los Derechos Humanos de las Personas”.

Se acudió a la Comisión de Derechos Humanos del Estado de Hidalgo, a la presentación oficial del “Protocolo de Actuación para Policía Primer Respondiente con Perspectiva de Personas Migrantes y Refugiadas”, ahí mismo se presentó el documental “Aves de paso”, elaborado por la DDHPO.

Con la colaboración de la empresa de autobuses urbanos Sertexa y la presencia de servidores públicos de la Secretaría de Movilidad y sociedad civil, se presentó la campaña No voy sola a fin de prevenir el acoso de mujeres en el transporte público.

Uno de los actos más importantes a nivel institucional, lo es la presentación de iniciativas con proyecto de decreto presentadas ante la LXVI Legislatura del estado por la titular de esta Defensoría, a fin de modificar diversos artículos de la Ley de Educación y de la Constitución Política Estatal, relativo a la responsabilidad del estado en el cuidado de los adultos mayores, las medidas necesarias para garantizar la protección de los derechos humanos de personas de las comunidades indígenas y afromexicanas del estado y de otros estados de la república, especialmente en el caso de desplazados internos y respecto a la elección libre de niñas, niños y adolescentes,



GOBIERNO DEL ESTADO
DE OAXACA



a elegir libremente la prenda escolar, siempre y cuando corresponda al uniforme de cada institución educativa.

Asistió a la primera Sesión Ordinaria del Sistema Estatal de Igualdad entre Mujeres y Hombres en donde la Titular funge como vocal; participó en la inauguración del XXIII Certamen Estatal y Nacional de Oratoria convocada por la Comisión de Educación, Ciencia, Tecnología e Innovación, así como al Congreso de la Mujer Oaxaqueña convocado por la Comisión Permanente de Mujeres e Igualdad de Género de la LXVI Legislatura.

Asistió a la segunda audiencia penitenciaria convocada por la Defensoría Pública, en donde se visitó el Penal Femenil de Tanivet, Tlacolula, en donde se escuchó a las personas privadas de su libertad.

La Defensora recibió en audiencia a Diputados locales, líderes sociales, funcionarios públicos del gobierno estatal, pastores, representantes de colectivos y autoridades municipales, en el marco de la atención de puertas abiertas y transparencia que esta Defensoría implementa.

Se recibió en audiencia a líderes religiosos como el pastor Jorge Flores, la Defensora del Territorio Rosalinda Dionisio Sánchez, la Diputada Tania López, Integrantes de la comisión de Salud de la LXVI Legislatura Local, a Defensores Ayuuk y Zapotecas participando miembros de las organizaciones UCIZONI, EDUCA A.C. y artículo 19. Se reunió con los titulares del Instituto de Lenguas Originarias de Oaxaca y de la Comisión Estatal de arbitraje Médico de Oaxaca con la finalidad de estrechar lazos de cooperación y comunicación en el quehacer institucional. En el ámbito de la migración humana, se reunió con el Cónsul y Vicecónsul de Guatemala con la finalidad de intercambiar información y experiencias con respecto a la estrategia para el fortalecimiento de la gobernanza migratoria desde el ámbito local. Se visitaron los albergues Casa Collin, A.C. y Migrantes en el camino, A.C. en donde se conocieron los aspectos físicos y servicios gratuitos que otorgan las instituciones a la población migrante.

Recibió en audiencia a miembros de Consejo Interreligioso con la finalidad de aportar puntos de vista en relación a la propuesta de una ley de desplazamiento forzado por intolerancia religiosa, recibió además al Subsecretario de Honestidad a fin de formalizar la participación de la Defensora en el Foro: La Transparencia se Transforma, convocado por el OGAIPO, en el marco de la construcción de la nueva Ley de Transparencia Estatal.



GOBIERNO DEL ESTADO
DE OAXACA



Se realizaron reuniones de trabajo con los Secretarios Técnicos Regionales de la Coordinación Mesas de Construcción de Paz y Seguridad en el estado con la finalidad de crear alianzas que permitan a la DDHPO ingresar a las comunidades de interés con el apoyo de la estructura de la Coordinación, en un entorno seguro para nuestros Defensores. Se llevaron a cabo audiencias penitenciarias en los penales de San Juan Bautista Tuxtepec, Santa Domingo Tehuantepec y San Juan Bautista Cuicatlán.

En referencia a la Recomendación 08/2023, se llevo a cabo una reunión de trabajo con la Doctora Arely López López, Titular de la Cuarta Visitaduría General de la CNDH a fin de darle seguimiento al recurso de impugnación.

Se realizó la firma de Convenios de Colaboración con el Colegio de Bachilleres de Oaxaca y con el Sistema de Universidades Estatales Oaxaca. Participo en el Curso Derecho Sanitario para alumnos de la Facultad de Medicina de la UABJO. Un hecho relevante en la vida Institucional de la DDHPO es el otorgamiento de la constancia que otorga el OGAIPO a las Instituciones que han cumplido al cien por ciento con las obligaciones de transparencia, derivado del Programa Anual de Verificación al Cumplimiento de las Obligaciones de Transparencia 2024.

Se firmaron convenios de colaboración y participación conjunta con los Ayuntamientos de la Región Mixteca, con la Cámara Mexicana de la Industria de la Transformación y la Asociación de Hoteles y Moteles del Estado de Oaxaca.

Se Inauguró la Quinta Dirección de Defensoría Especializada, misma que conocerá y atenderá asuntos de personas defensoras de derechos humanos y periodistas. Se presentó ante el Honorable Congreso del Estado el Informe de Actividades del periodo que comprende del 30 de marzo de 2024 al 29 de marzo de 2025. En la Ciudad de Ixtepec y en la Costa Oaxaqueña, en el municipio de Santiago Pinotepa Nacional, se realizó la presentación del documento Lineamientos para el Funcionamiento de las áreas de detención municipal en el Estado de Oaxaca. Se presentó la campaña #NO VOY SOLA, que incluye una Guía de acción rápida para víctimas, testigas y testigos de acoso sexual en el transporte público de Oaxaca.

Se realizaron seis reuniones de trabajo con el personal directivo, a fin de acordar el proceso a seguir en los temas expuestos, se realizó la Segunda Sesión Ordinaria 2025 del Sistema Institucional del Archivo de la Defensoría de los Derechos Humanos del Pueblo de Oaxaca. Se inició con éxito el primer lunes de cada mes, la actividad de rendir honores a la bandera con la finalidad de preservar la cultura del respeto a nuestros símbolos patrios, contando con la participación de escolares de centros educativos e instituciones.



GOBIERNO DEL ESTADO
DE OAXACA



Se asistió a la celebración de la Cuelaguetza Penitenciaria por parte de PPL's del reclusorio femenino de Tanivet, invitación hecha por el Subsecretario de Reinserción Social de la Secretaría de Seguridad Pública del Estado, este acercamiento se da además por la cercanía con las reclusas en el seguimiento de sus expedientes. Se acudió a los Centros de Reclusión de la Villa de Etila y de Miahuatlán de Porfirio Díaz, con la finalidad de escuchar de manera presencial las quejas de los reclusos. Se participó en el programa de Audiencia Penitenciaria que organiza la Defensoría Pública estatal, asistiendo al penal de Santo Domingo Tehuantepec. Así también, la Titular participó en la ceremonia de liberación de personas privadas de su libertad.

La titular participó en el arrión de bandera al que convoca el Gobierno del Estado, en cuyo acto, acompañó a nuestra Institución el Pentatlón Militarizado, también participó en el Desfile de Banderas convocado por el Municipio de Oaxaca.

Ante el exhorto realizado por el Congreso del Estado respecto al monitoreo y divulgación de la Recomendación General número 39, la Defensora acudió al Congreso estatal para dar a conocer las actividades que se realizan en favor de los Derechos de las mujeres y niñas indígenas.

La Titular expuso el tema: "Libertad Religiosa como Derecho Humano: Perspectiva desde la Legislación, la Función Pública y la Defensa de los Derechos Humanos", en el Congreso Nacional sobre Libertad Religiosa denominada "Libertad Religiosa en México: Una mirada a 10 Años de Avance, Experiencias y Desafíos", organizado por la Fundación Conciencia Nacional por la Libertad Religiosa.

La Titular asistió a Costa Rica a la premiación del concurso de fotografía "Enfocando derechos: un viaje fotográfico con la Corte IDH", invitada por la Corte Interamericana de Derechos Humanos, donde recibió el reconocimiento por la imagen Viacrucis Migrante, un éxodo de fe.

Mantuvo reuniones de trabajo con líderes y colectivos de organizaciones sociales, funcionarios del gobierno estatal, periodistas, legisladores y autoridades municipales revisando temas sustantivos de la Defensoría. Llevó a cabo reuniones de trabajo internas con los titulares de las distintas áreas que integran este organismo.

Planeación Organización y Evaluación

Se formuló el Informe de "Resultados Generales" de la DDHPO correspondientes al cuarto trimestre 2024, Primer y Segundo Informe Trimestral 2025.

Comunicación Social

Para generar las políticas de comunicación social de la Defensoría, así como ser el vínculo entre el organismo y los medios de comunicación; se realizaron las siguientes actividades:

Boletines a medios informativos. Se elaboraron 29 boletines informativos, los cuales fueron difundidos a los medios de comunicación en su totalidad.

De los 29 comunicados difundidos, los 29 se publicaron en periódicos de la entidad y emitidos en noticieros radiofónicos de las 15 estaciones de radiotransmisión y en los canales de televisión; además, en su totalidad fueron difundidos por los diferentes sitios electrónicos de noticias que existen en el estado, y dos en un medio nacional.

Monitoreo continuo de información. Se realiza el monitoreo continuo de la información que se va suscitando a lo largo del día, con el fin de detectar posibles violaciones a los derechos humanos o asuntos en los cuales sea necesaria la intervención de la Defensoría. Se realizan seguimientos informativos tres veces al día.

Se elaboraron 140 seguimientos matutinos, 140 vespertinos y 120 nacionales. Además, se realizó un monitoreo continuo de redes sociales para detectar información que se transmite en forma inmediata a la Coordinación General de Defensorías, a través de un chat interno y en el cual se ha dado seguimiento a 150 notas informativas.

Difusión del monitoreo. Este seguimiento informativo se envía diariamente a 24 personas de mandos directivos y medios de la Defensoría, con el fin de que dichas personas estén informadas y, con estos datos, puedan coordinar entre ellas acciones inmediatas en los casos necesarios.

Monitoreo de impacto en medios. Para conocer el impacto noticioso y evaluar la imagen de la Defensoría en los medios de comunicación, se contabilizaron 583 notas publicadas relacionadas con ésta o son resultado de entrevistas o solicitudes de información. De estas notas, 86 fueron publicadas en medios impresos, 129 en noticieros radiofónicos y televisivos, y 353 en sitios web.

Podcast “Tus Derechos en Corto”. Durante el periodo que se informa, se dio inicio a la tercera temporada del Podcast, se grabaron 12 episodios de aproximadamente 50 a 1:30 minutos con un formato en video, lo cual permite visualizar a las y los invitados, sus emociones, reacciones y el entorno; buscando con ella una mejor audiencia en el marco de la promoción de los derechos humanos arrojado a teas actualizados y problemáticas de la sociedad civil, tendiendo a los DDHH como eje trasversal.



GOBIERNO DEL ESTADO
DE OAXACA



Redes sociales. Sirven para promover las actividades, difundir los boletines y dar difusión a campañas sobre derechos humanos. Se realizaron un mil 390 publicaciones. Este número es la sumatoria de la actividad tanto en Facebook como en Twitter.

Se iniciaron las campañas digitales “Violencia Obstétrica”; “Libertad Religiosa”; “No Voy Sola” y “Acto Cívicos por los Derechos Humanos”, a través de infografías que faciliten su lectura y promuevan el interés social en las redes sociales. Se iniciaron las campañas digitales. Se realizó la campaña en video de los derechos de las personas mayores, con tres proyectos. Además se implementaron infografías para la difusión de Recomendaciones.

Asimismo, en las redes sociales de la Defensoría se agregaron un mil 937 seguidores, mientras que, en la cuenta de Instagram de la Defensoría, se efectuaron 110 publicaciones y se consiguió un crecimiento de 169 seguidores. En tanto, en la cuenta oficial de YouTube se realizaron 50 publicaciones y se consiguió un crecimiento de 32 seguidores, contando un total de visualizaciones de 4 mil 672 personas.

Como parte del crecimiento y ampliación a otras redes, se gestiona y brinda asesoría a través de Google Bussines, donde se registraron 22 mil 496 visitas al perfil de Google, 7 mil 439 resultados de búsqueda, se realizaron un mil 152 llamadas desde el perfil de Google; 96 mensajes vía Google Maps; un mil 654 solicitudes de instrucciones para saber cómo llegar a la DDHPO y 139 clics en el sitio web búsquedas a través de Google, y 554 mil 981 visualizaciones de contenido de la DDHPO.

Dentro de la nueva estrategia para el posicionamiento de la DDHPO en las redes sociales, se generaron 145 efemérides, así como la logística y producción de 11 transmisiones en vivo, 87 videos reels y contenidos audiovisuales para las diferentes plataformas digitales. También se generaron tres contenidos permanentes en minicampaña: #MigrarEsUnDerecho, #AntesqueSeaTarde y Oficinas Regionales. Se realizaron 38 videos de la campaña informativa #EnBreveContigo, la cual da cuenta de las actividades realizadas por este organismo de manera semanal.

Vínculo institucional. Como vínculo entre la institución y los diferentes medios de comunicación, se les proporcionó información, ya sea mediante tarjetas informativas, que en este trimestre fueron 17, o por medio de la concertación y calendarización de entrevistas para medios locales, nacionales, cuyo número para este periodo fue de 15.

Cobertura fotográfica/video. Se dio cobertura a 158 actividades de la institución.

Actividades de diseño. Se elaboraron 379 productos de diseño, entre los que se encuentran, invitaciones, carteles, displays, reconocimientos, personificadores, además de folletos, folders, programas de mano, así como el diseño placas y videos

promocionales para redes sociales y el diseño editorial del Informe Especial de Desplazamiento Forzado Interno en el Estado de Oaxaca, entre los que destacan:

Diseño e impresión del Informe Anual 2024-2025.

Diseño e impresión de la Guía básica para personas Mexicanas en retorno (20 juegos impresos) y Guía de acción rápida para víctimas, testigas y testigos de acoso sexual en el transporte público.

Lineamientos para el Uso de la Fuerza Pública.

Acompañamiento a periodistas. Se realizan trabajos de acompañamiento a periodistas y solicitan y solicitan nuestra colaboración. En este periodo se contó con siete quejas por parte de los compañeros de gremio periodístico por agresiones físicas y acompañamiento.

Orientaciones en redes sociales. Se brindaron orientaciones y atención a la población por medio de las redes sociales, por lo que se otorgaron 205 orientaciones considerando tanto Facebook como Twitter de la Defensoría, así como a través de Google.

Tecnologías de la Información y Comunicación

Como parte del Sistema Informático de Quejas (SIQ), se ha avanzado en la unificación de los reportes generados tanto por el SIQ central como por el regional, lo que permitirá una mayor coherencia y precisión en el seguimiento de los casos y en la toma de decisiones. Además, se concluyó exitosamente la depuración de usuarios en ambos sistemas, una medida crucial para garantizar la seguridad, integridad y trazabilidad de la información institucional. En cuanto a la infraestructura de redes informáticas, se dio inicio al recableado estructurado en las diferentes áreas, comenzando con la reconfiguración de Quejas y comunicación, se reemplazó el switch principal de la red, el cual presentaba sobrecalentamiento que comprometía el desempeño general del sistema; se procedió al retiro de cableado en desuso, lo que contribuye a un entorno de trabajo más ordenado y seguro.

En el ámbito de seguridad informática, se dieron de baja las cuentas de usuarios y correos electrónicos que ya no estaban en uso; se actualizaron las contraseñas de la red wifi institucional; se imprimieron y entregaron credenciales de identificación al personal, promoviendo un entorno más seguro y profesional. Se llevó a cabo la configuración e instalación de 30 nuevos equipos, los cuales sustituyen computadoras obsoletas o en mal estado; se asignaron y configuraron dos equipos portátiles, uno para la tercera defensoría especializada y otro para la secretaria ejecutiva.



GOBIERNO DEL ESTADO
DE OAXACA



Se realizaron ajustes en todos los módulos del Sistema Informático de Quejas (SIQ) Central y Regional para personalizar los números de oficio, esta mejora corrigió errores al generar oficios y sienta las bases para una futura serialización conforme al Sistema Institucional de Archivos, optimizando el control documental; se solucionó un error en la herramienta de envío de expedientes al área de seguimiento, el cual impedía visualizar los requisitos ya cumplidos por cada expediente; se desarrollaron dos alertas en la interfaz del SIQ para identificar expedientes inactivos y rezagados, diferenciando el acceso según si se trata de un defensor o un director de área, destacando que ambos reportes son imprimibles; se ejecutó el recableado estructurado en todo el complejo de Arteaga, además del mantenimiento a los servidores del SITE; en oficinas centrales se retiró cableado en mal estado en Quejas, Recursos Materiales y Administración, se sustituyó el switch de red del área de Comunicación; se actualizaron las contraseñas de los dispositivos de red como refuerzo de las medidas de ciberseguridad y el control de acceso no autorizado a la infraestructura institucional; en la oficina de Arteaga se configuró el servicio de carpetas en red y escaneo desde la multifuncional hacia los equipos de trabajo; se implementó una validación captcha anti spam, a fin de incrementar la seguridad del portal web, bloqueando ataques automatizados, publicaciones de bots y protegiendo los canales de comunicación digital. Se perfeccionó el sistema de filtrado para expedientes próximos a ser archivados, agilizando su identificación.

En cuanto a la infraestructura de red: recableado completo de la oficina de la Primera Defensoría; instalación de cableado nuevo en la oficina de notificadores; recableado de la oficina de la Segunda Dirección; retiro de cableado y canaletas en la oficina de Peticiones y Quejas y reconfiguración de accesos a carpetas compartidas e impresoras para el personal de la Cuarta y Quinta Defensorías, así como para la Dirección Jurídica.

En materia de soporte técnico se realizaron 729 servicios, correspondiendo 43 a mantenimiento preventivo, 343 a mantenimiento correctivo y 343 asesorías en sistemas. En relación a la administración de sistemas y bases de datos se atendieron 188 solicitudes de las cuales 157 fueron sobre precisión de registros, 20 de depuración de registros y 11 de generación de reportes.

Gobierno del Estado de Oaxaca
UR: 401 - DEFENSORÍA DE LOS DERECHOS HUMANOS DEL PUEBLO DE OAXACA
Estado de Actividades
Del 01 de Enero al 30 de Septiembre de 2025
(Cifras en Pesos)



CONCEPTO	SEPTIEMBRE 2025	DICIEMBRE 2024
INGRESOS Y OTROS BENEFICIOS		
INGRESOS DE GESTIÓN	0	0
IMPUESTOS	0	0
CUOTAS Y APORTACIONES DE SEGURIDAD SOCIAL	0	0
CONTRIBUCIONES DE MEJORAS	0	0
DERECHOS	0	0
PRODUCTOS	0	0
APROVECHAMIENTOS	0	0
INGRESOS POR VENTA DE BIENES Y PRESTACIÓN DE SERVICIOS	0	0
PARTICIPACIONES, APORTACIONES, CONVENIOS, INCENTIVOS DERIVADOS DE LA COLABORACIÓN FIS	35,760,640	53,221,046
CAL, FONDOS DISTINTOS DE APORTACIONES, TRANSFERENCIAS, ASIGNACIONES, SUBSIDIOS Y SUBV	0	0
PARTICIPACIONES, APORTACIONES, CONVENIOS, INCENTIVOS DERIVADOS DE LA COLABORACIÓN FIS	0	0
CAL Y FONDOS DISTINTOS DE APORTACIONES	35,760,640	53,221,046
TRANSFERENCIAS, ASIGNACIONES, SUBSIDIOS Y SUBVENCIONES, Y PENSIONES Y JUBILACIONES	0	0
OTROS INGRESOS Y BENEFICIOS	0	0
INGRESOS FINANCIEROS	0	0
INCREMENTO POR VARIACIÓN DE INVENTARIOS	0	0
DISMINUCIÓN DEL EXCESO DE ESTIMACIONES POR PÉRDIDA O DETERIORO U OBSOLESCENCIA	0	0
DISMINUCIÓN DEL EXCESO DE PROVISIONES	0	0
OTROS INGRESOS Y BENEFICIOS VARIOS	0	0
TOTAL DE INGRESOS Y OTROS BENEFICIOS	35,760,640	53,221,046
GASTOS Y OTRAS PÉRDIDAS		
GASTOS DE FUNCIONAMIENTO	0	0
SERVICIOS PERSONALES	0	0
MATERIALES Y SUMINISTROS	0	0
SERVICIOS GENERALES	0	0
TRANSFERENCIAS, ASIGNACIONES, SUBSIDIOS Y OTRAS AYUDAS	34,376,306	49,167,994
TRANSFERENCIAS INTERNAS Y ASIGNACIONES AL SECTOR PÚBLICO	33,499,025	48,779,722
TRANSFERENCIAS AL RESTO DEL SECTOR PÚBLICO	0	0
SUBSIDIOS Y SUBVENCIONES	0	0
AYUDAS SOCIALES	0	0
PENSIONES Y JUBILACIONES	877,281	388,272
TRANSFERENCIAS A FIDEICOMISOS, MANDATOS Y CONTRATO ANÁLOGOS	0	0
TRANSFERENCIAS A LA SEGURIDAD SOCIAL	0	0
DONATIVOS	0	0
TRANSFERENCIAS AL EXTERIOR	0	0
PARTICIPACIONES Y APORTACIONES	0	0
PARTICIPACIONES	0	0
APORTACIONES	0	0
CONVENIOS	0	0
INTERESES, COMISIONES Y OTROS GASTOS DE LA DEUDA PÚBLICA	0	0
INTERESES DE LA DEUDA PÚBLICA	0	0
COMISIONES DE LA DEUDA PÚBLICA	0	0
GASTOS DE LA DEUDA PÚBLICA	0	0
COSTO POR COBERTURAS	0	0
APOYOS FINANCIEROS	0	0
OTROS GASTOS Y PÉRDIDAS EXTRAORDINARIAS	1,709,909	3,555,050
ESTIMACIONES, DEPRECIACIONES, DETERIOROS, OBSOLESCENCIA Y AMORTIZACIONES	1,709,909	3,555,050
PROVISIONES	0	0
DISMINUCIÓN DE INVENTARIOS	0	0
OTROS GASTOS	0	0
INVERSIÓN PÚBLICA	0	0
INVERSIÓN PÚBLICA NO CAPITALIZABLE	0	0
TOTAL DE GASTOS Y OTRAS PERDIDAS	36,086,215	52,723,044
RESULTADOS DEL EJERCICIO (AHORRO/DESAHORRO)	-325,576	498,002

Bajo protesta de decir verdad declaramos que los Estados Financieros y sus notas, son razonablemente correctos y son responsabilidad del emisor.

ENCARGADA DE LA DIRECCIÓN ADMINISTRATIVA


DDHPO
DIRECCIÓN ADMINISTRATIVA

C. SARA CRUZ ANTONIO

DEFENSORA DE LOS DERECHOS HUMANOS DEL PUEBLO DE OAXACA


DDHPO
OFICINA DE LA DEFENSORA
MTRA. ELIZABETH LARA RODRIGUEZ

Gobierno del Estado de Oaxaca
UR: 401 - DEFENSORÍA DE LOS DERECHOS HUMANOS DEL PUEBLO DE OAXACA
Estado de Situación Financiera
Al 30 de septiembre de 2025
(Cifras en Pesos)



CONCEPTO	SEPTIEMBRE 2025	DICIEMBRE 2024	CONCEPTO	SEPTIEMBRE 2025	DICIEMBRE 2024
ACTIVO			PASIVO		
Activo Circulante			Pasivo Circulante		
Efectivo y Equivalentes	132,513	1,465,484	Cuentas por Pagar a Corto Plazo	2,470,757	3,733,745
Derechos a Recibir Efectivo o Equivalentes	2,513,146	2,443,163	Documentos por Pagar a Corto Plazo	0	0
Derechos a Recibir Bienes o Servicios	0	0	Porción a Corto Plazo de la Deuda Pública a Largo Plazo	0	0
Inventarios	0	0	Títulos y Valores a Corto Plazo	0	0
Almacenes	0	0	Pasivos Diferidos a Corto Plazo	0	0
Estimación por Pérdida o Deterioro de Activos Circulantes	0	0	Fondos y Bienes de Terceros en Garantía y/o Administración a Corto Plazo	0	0
Otros Activos Circulantes	0	0	Provisiones a Corto Plazo	0	0
Total de Activos Circulantes	2,645,659	3,908,647	Otros Pasivos a Corto Plazo	0	0
Activo No Circulante			Total de Pasivos Circulantes	2,470,757	3,733,745
Inversiones Financieras a Largo Plazo	0	0	Pasivo No Circulante		
Derechos a Recibir Efectivo o Equivalentes a Largo Plazo	0	0	Cuentas por Pagar a Largo Plazo	0	0
Bienes Inmuebles, Infraestructura y Construcciones en Proceso	8,760,184	8,760,184	Documentos por Pagar a Largo Plazo	0	0
Bienes Muebles	19,797,790	18,413,456	Deuda Pública a Largo Plazo	0	0
Activos Intangibles	0	0	Pasivos Diferidos a Largo Plazo	0	0
Depreciación, Deterioro y Amortización Acumulada de Bienes	-13,754,679	-12,044,770	Fondos y Bienes de Terceros en Garantía y/o Administración a Largo Plazo	0	0
Activos Diferidos	0	0	Provisiones a Largo Plazo	0	0
Estimación por Pérdida o Deterioro de Activos No Circulantes	0	0	Total de Pasivos No Circulantes	0	0
Otros Activos No Circulantes	0	0	Total del Pasivo	2,470,757	3,733,745
Total de Activos No Circulantes	14,803,294	15,128,870	HACIENDA PÚBLICA/PATRIMONIO		
Total del Activo	17,448,953	19,037,517	Hacienda Pública/Patrimonio Contribuido	2,515,855	2,515,855
			Aportaciones	0	0
			Donaciones de Capital	0	0
			Actualización de la Hacienda Pública/Patrimonio	2,515,855	2,515,855
			Hacienda Pública/Patrimonio Generado	12,462,342	12,787,917
			Resultados del Ejercicio (ahorro/desahorro)	-325,576	498,002
			Resultados de Ejercicios Anteriores	12,787,917	12,289,916
			Revalúos	0	0
			Reservas	0	0
			Rectificaciones de Resultados de Ejercicios Anteriores	0	0
			Exceso o Insuficiencia en la Actualización de la Hacienda Pública/Patrimonio	0	0
			Resultado por Posición Monetaria	0	0
			Resultado por Tenencia de Activos No Monetarios	0	0
			Total Hacienda Pública/Patrimonio	14,978,196	15,303,772
			Total del Pasivo y Hacienda Pública/Patrimonio	17,448,953	19,037,517

Bajo protesta de decir verdad declaramos que los Estados Financieros y sus notas, son razonablemente correctos y son responsabilidad del emisor.

ENCARGADA DE LA DIRECCIÓN ADMINISTRATIVA


SARA CRUZ ANTONIO
DIRECCIÓN ADMINISTRATIVA

DEFENSORA DE LOS DERECHOS HUMANOS DEL PUEBLO DE OAXACA


MTRA. ELIZABETH LARA RODRÍGUEZ
DEFENSORA

Gobierno del Estado de Oaxaca
UR: 401 - DEFENSORÍA DE LOS DERECHOS HUMANOS DEL PUEBLO DE OAXACA
Estado de Variación en la Hacienda Pública
Del 01 de Enero al 30 de Septiembre de 2025
(Cifras en Pesos)



Concepto	Hacienda Pública/ Patrimonio Contribuido	Hacienda Pública/ Patrimonio Generado de Ejercicios Anteriores	Hacienda Pública/ Patrimonio Generado del Ejercicio	Exceso o Insuficiencia en la Actualización de la Hacienda Pública/Patrimonio	Total
Hacienda Pública/Patrimonio Contribuido Neto de 2024	2,515,855				2,515,855
Aportaciones	0				0
Donaciones de Capital	0				0
Actualización de la Hacienda Pública/Patrimonio	2,515,855				2,515,855
Hacienda Pública/Patrimonio Generado Neto de 2024		12,289,916	498,002		12,787,917
Resultados del Ejercicio (Ahorro/Desahorro)			498,002		498,002
Resultados de Ejercicios Anteriores		12,289,916			12,289,916
Revalúos		0			0
Reservas		0			0
Rectificaciones de Resultados de Ejercicios Anteriores		0			0
Exceso o Insuficiencia en la Actualización de la Hacienda Pública/Patrimonio Neto de 2024				0	0
Resultado por Posición Monetaria				0	0
Resultado por Tenencia de Activos no Monetarios				0	0
Hacienda Pública/Patrimonio Neto Final de 2024	2,515,855	12,289,916	498,002	0	15,303,773
Cambios en la Hacienda Pública/Patrimonio Contribuido Neto de 2025	0				0
Aportaciones	0				0
Donaciones de Capital	0				0
Actualización de la Hacienda Pública/Patrimonio	0				0
Variaciones de la Hacienda Pública/Patrimonio Generado Neto de 2025		498,002	-823,578		-325,576
Resultados del Ejercicio (Ahorro/Desahorro)			-325,576		-325,576
Resultados de Ejercicios Anteriores		498,002	-498,002		0
Revalúos			0		0
Reservas			0		0
Rectificaciones de Resultados de Ejercicios Anteriores			0		0
Cambios en el Exceso o Insuficiencia en la Actualización de la Hacienda Pública/Patrimonio Neto de 2025				0	0
Resultado por Posición Monetaria				0	0
Resultado por Tenencia de Activos no Monetarios				0	0
Hacienda Pública/Patrimonio Neto Final de 2025	2,515,855	12,787,918	-325,576	0	14,978,197

Bajo protesta de decir verdad declaramos que los Estados Financieros y sus notas, son razonablemente correctos y son responsabilidad del emisor.

ENCARGADA DE LA DIRECCIÓN ADMINISTRATIVA


C. SARA CRUZ ANTONIO
DDHPO
DIRECCIÓN ADMINISTRATIVA

DEFENSORA DE LOS DERECHOS HUMANOS DEL
PUEBLO DE OAXACA

MTRA. ELIZABETH LARA RODRIGUEZ


DDHPO
OFICINA DE LA DEFENSORA

Gobierno del Estado de Oaxaca
UR: 401 - DEFENSORÍA DE LOS DERECHOS HUMANOS DEL PUEBLO DE OAXACA
Estado de Cambios en la Situación Financiera
Del 1° de enero al 30 de septiembre de 2025
(Cifras en Pesos)



CONCEPTO	ORIGEN	APLICACIÓN
ACTIVO	3,042,880	1,454,317
ACTIVO CIRCULANTE	1,332,971	69,984
EFFECTIVO Y EQUIVALENTES	1,332,971	0
DERECHOS A RECIBIR EFFECTIVO O EQUIVALENTES	0	69,984
DERECHOS A RECIBIR BIENES O SERVICIOS	0	0
INVENTARIOS	0	0
ALMACENES	0	0
ESTIMACIÓN POR PÉRDIDA O DETERIORO DE ACTIVOS CIRCULANTES	0	0
OTROS ACTIVOS CIRCULANTES	0	0
ACTIVO NO CIRCULANTE	1,709,909	1,384,334
INVERSIONES FINANCIERAS A LARGO PLAZO	0	0
DERECHOS A RECIBIR EFFECTIVO O EQUIVALENTES A LARGO PLAZO	0	0
BIENES INMUEBLES, INFRAESTRUCTURA Y CONSTRUCCIONES EN PROCESO	0	0
BIENES MUEBLES	0	1,384,334
ACTIVOS INTANGIBLES	0	0
DEPRECIACIÓN, DETERIORO Y AMORTIZACIÓN ACUMULADA DE BIENES	1,709,909	0
ACTIVOS DIFERIDOS	0	0
ESTIMACIÓN POR PÉRDIDA O DETERIORO DE ACTIVOS NO CIRCULANTES	0	0
OTROS ACTIVOS NO CIRCULANTES	0	0
PASIVO	0	1,262,988
PASIVO CIRCULANTE	0	1,262,988
CUENTAS POR PAGAR A CORTO PLAZO	0	1,262,988
DOCUMENTOS POR PAGAR A CORTO PLAZO	0	0
PORCIÓN A CORTO PLAZO DE LA DEUDA PÚBLICA A LARGO PLAZO	0	0
TÍTULOS Y VALORES A CORTO PLAZO	0	0
PASIVOS DIFERIDOS A CORTO PLAZO	0	0
FONDOS Y BIENES DE TERCEROS EN GARANTÍA Y/O ADMINISTRACIÓN A CORTO PLAZO	0	0
PROVISIONES A CORTO PLAZO	0	0
OTROS PASIVOS A CORTO PLAZO	0	0
PASIVO NO CIRCULANTE	0	0
CUENTAS POR PAGAR A LARGO PLAZO	0	0
DOCUMENTOS POR PAGAR A LARGO PLAZO	0	0
DEUDA PÚBLICA A LARGO PLAZO	0	0
PASIVOS DIFERIDOS A LARGO PLAZO	0	0
FONDOS Y BIENES DE TERCEROS EN GARANTÍA Y/O ADMINISTRACIÓN A LARGO PLAZO	0	0
PROVISIONES A LARGO PLAZO	0	0
HACIENDA PÚBLICA/PATRIMONIO	498,002	498,002
HACIENDA PÚBLICA/PATRIMONIO CONTRIBUIDO	0	0
APORTACIONES	0	0
DONACIONES DE CAPITAL	0	0
ACTUALIZACIÓN DE LA HACIENDA PÚBLICA/PATRIMONIO	0	0
HACIENDA PÚBLICA/PATRIMONIO GENERADO	498,002	-823,577
Resultados del Ejercicio (Ahorro/Desahorro)	0	-823,577
RESULTADOS DE EJERCICIOS ANTERIORES	498,002	0
REVALÚOS	0	0
RESERVAS	0	0
RECTIFICACIONES DE RESULTADOS DE EJERCICIOS ANTERIORES	0	0
EXCESO O INSUFICIENCIA EN LA ACTUALIZACIÓN DE LA HACIENDA PÚBLICA/PATRIMONIO	0	0
RESULTADO POR POSICIÓN MONETARIA	0	0
RESULTADO POR TENENCIA DE ACTIVOS NO MONETARIOS	0	0

Bajo protesta de decir verdad declaramos que los Estados Financieros y sus notas, son razonablemente correctos y son responsabilidad del emisor.

ENCARGADA DE LA DIRECCIÓN ADMINISTRATIVA


C. SARA CRUZ ANTONIO


DEFENSORA DE LOS DERECHOS HUMANOS DEL PUEBLO DE OAXACA


MTRA. ELZABETH LARA RODRIGUEZ




GOBIERNO DEL ESTADO
DE OAXACA

Gobierno del Estado de Oaxaca
UR: DEFENSORÍA DE LOS DERECHOS HUMANOS DEL PUEBLO DE OAXACA
Estado de Flujos de Efectivo
Del 1 de enero al 30 de septiembre 2025
(Cifras en Pesos)



DDHPO
DEFENSORÍA DE LOS DERECHOS HUMANOS
DEL PUEBLO DE OAXACA

Concepto	SEPTIEMBRE 2025	DICIEMBRE 2024
Flujos de Efectivo de las Actividades de Operación		
Origen	34,497,652	53,685,943
Impuestos	0	0
Cuotas y Aportaciones de Seguridad Social	0	0
Contribuciones de Mejoras	0	0
Derechos	0	0
Productos	0	0
Aprovechamientos	0	0
Ingresos por Venta de Bienes y Prestación de Servicios	0	0
Participaciones, Aportaciones, Convenios, Incentivos Derivados de la Colaboración Fiscal y Fondos Distintos de Apo	0	0
Transferencias, Asignaciones, Subsidios y Subvenciones, y Pensiones y Jubilaciones	35,760,640	53,221,046
Otros Orígenes de Operación	-1,262,988	454,897
Aplicación	36,156,199	54,893,772
Servicios Personales	0	0
Materiales y Suministros	0	0
Servicios Generales	0	0
Transferencias Internas y Asignaciones al Sector Público	33,499,025	50,877,374
Transferencias al resto del Sector Público	0	0
Subsidios y Subvenciones	0	0
Ayudas Sociales	0	0
Pensiones y Jubilaciones	0	0
Transferencias a Fideicomisos, Mandatos y Contratos Análogos	0	0
Transferencias a la Seguridad Social	0	0
Donativos	0	0
Transferencias al Exterior	0	0
Participaciones	0	0
Aportaciones	0	0
Convenios	0	0
Otras Aplicaciones de Operación	2,657,174	4,016,398
Flujos Netos de Efectivo por Actividades de Operación	-1,658,547	-1,207,829
Flujos de Efectivo de las Actividades de Inversión		
Origen	1,709,909	3,555,050
Bienes Inmuebles, Infraestructura y Construcciones en Proceso	0	0
Bienes Muebles	0	0
Otros Orígenes de Inversión	1,709,909	3,555,050
Aplicación	1,384,334	1,955,400
Bienes Inmuebles, Infraestructura y Construcciones en Proceso	0	0
Bienes Muebles	1,384,334	1,955,400
Otras Aplicaciones de Inversión	0	0
Flujos Netos de Efectivo por Actividades de Inversión	325,576	1,599,650
Flujo de Efectivo de las Actividades de Financiamiento		
Origen	0	0
Endeudamiento Neto	0	0
Interno	0	0
Externo	0	0
Otros Orígenes de Financiamiento	0	0
Aplicación	0	0
Servicios de la Deuda	0	0
Interno	0	0
Externo	0	0
Otras Aplicaciones de Financiamiento	0	0
Flujos Netos de Efectivo por Actividades de Financiamiento	0	0
Incremento/Disminución Neta en el Efectivo y Equivalentes al Efectivo	-1,332,971	391,821
Efectivo y Equivalentes al Efectivo al Inicio del Ejercicio	1,465,485	1,073,664
Efectivo y Equivalentes al Efectivo al Final del Ejercicio	132,513	1,465,485

Bajo protesta de decir verdad declaramos que los Estados Financieros y sus Notas son razonablemente correctos y responsabilidad del emisor.

ENCARGADA DE LA DIRECCIÓN ADMINISTRATIVA
C. SARA CRUZ ANTONIO

DDHPO
DIRECCIÓN ADMINISTRATIVA

42

DEFENSORA DE LOS DERECHOS HUMANOS DEL PUEBLO DE OAXACA
MTRA. ELIZABETH LARA RODRIGUEZ

OFICINA DE LA DEFENSORA

Gobierno del Estado de Oaxaca
UR: 401 - DEFENSORÍA DE LOS DERECHOS HUMANOS DEL PUEBLO DE OAXACA
Estado Analítico del Activo
Del 1° de enero al 30 de septiembre de 2025
(Cifras en Pesos)



DESCRIPCIÓN	SALDO INICIAL	CARGOS DEL PERIODO	ABONOS DEL PERIODO	SALDO FINAL	VARIACIÓN DEL PERIODO
ACTIVO	19,037,517	40,561,742	42,150,305	17,448,953	-1,588,563
ACTIVO CIRCULANTE	3,908,647	39,177,408	40,440,396	2,645,659	-1,262,988
EFFECTIVO Y EQUIVALENTES	1,465,484	36,225,966	37,558,937	132,513	-1,332,971
DERECHOS A RECIBIR EFECTIVO O EQUIVALENTES	2,443,163	2,951,442	2,881,459	2,513,146	69,984
DERECHOS A RECIBIR BIENES O SERVICIOS	0	0	0	0	0
INVENTARIOS	0	0	0	0	0
ALMACENES	0	0	0	0	0
ESTIMACIÓN POR PÉRDIDA O DETERIORO DE ACTIVOS CIRCULANTES	0	0	0	0	0
OTROS ACTIVOS CIRCULANTES	0	0	0	0	0
ACTIVO NO CIRCULANTE	15,128,870	1,384,334	1,709,909	14,803,294	-325,576
INVERSIONES FINANCIERAS A LARGO PLAZO	0	0	0	0	0
DERECHOS A RECIBIR EFECTIVO O EQUIVALENTES A LARGO PLAZO	0	0	0	0	0
BIENES INMUEBLES, INFRAESTRUCTURA Y CONSTRUCCIONES EN PROCESO	8,760,184	0	0	8,760,184	0
BIENES MUEBLES	18,413,456	1,384,334	0	19,797,790	1,384,334
ACTIVOS INTANGIBLES	0	0	0	0	0
DEPRECIACIÓN, DETERIORO Y AMORTIZACIÓN ACUMULADA DE BIENES	-12,044,770	0	1,709,909	-13,754,679	-1,709,909
ACTIVOS DIFERIDOS	0	0	0	0	0
ESTIMACIÓN POR PÉRDIDA O DETERIORO DE ACTIVOS NO CIRCULANTES	0	0	0	0	0
OTROS ACTIVOS NO CIRCULANTES	0	0	0	0	0

Bajo protesta de decir verdad declaramos que los Estados Financieros y sus notas, son razonablemente correctos y son responsabilidad del emisor.

ENCARGADA DE LA DIRECCIÓN ADMINISTRATIVA


C. SARA CRUZ ANTONIO
DDHPO
DIRECCIÓN ADMINISTRATIVA

DEFENSORA DE LOS DERECHOS HUMANOS DEL PUEBLO DE OAXACA


MTRA. ELIZABETH LARA RODRIGUEZ
DDHPO
OFICINA DE LA DEFENSORA

Denominación de las Deudas	Moneda de Contratación	Institución o País Acreedor	Saldo Inicial del Periodo	Saldo Final del Periodo
DEUDA PÚBLICA				
Corto Plazo				
Deuda Interna				
Instituciones de Crédito	PESOS	MEXICO	0.00	0.00
Titulos y Valores	PESOS	MEXICO	0.00	0.00
Arrendamientos Financieros	PESOS	MEXICO	0.00	0.00
Deuda Externa				
Organismos Financieros Internacionales	PESOS	MEXICO	0.00	0.00
Deuda Bilateral	PESOS	MEXICO	0.00	0.00
Titulos y Valores	PESOS	MEXICO	0.00	0.00
Arrendamientos Financieros	PESOS	MEXICO	0.00	0.00
Subtotal de Deuda Pública a Corto Plazo	PESOS	MEXICO	0.00	0.00
Largo Plazo				
Deuda Interna				
Instituciones de Crédito	PESOS	MEXICO	0.00	0.00
Titulos y Valores	PESOS	MEXICO	0.00	0.00
Arrendamientos Financieros	PESOS	MEXICO	0.00	0.00
Deuda Externa				
Organismos Financieros Internacionales	PESOS	MEXICO	0.00	0.00
Deuda Bilateral	PESOS	MEXICO	0.00	0.00
Titulos y Valores	PESOS	MEXICO	0.00	0.00
Arrendamientos Financieros	PESOS	MEXICO	0.00	0.00
Subtotal de Deuda Pública a Largo Plazo	PESOS	MEXICO	0.00	0.00
Total de Otros Pasivos			3,733,744.56	2,470,756.91
Total de Deuda Pública y Otros Pasivos			3,733,744.56	2,470,756.91

Bajo protesta de decir verdad declaramos que los Estados Financieros y sus notas, son razonablemente correctos y son responsabilidad del emisor.

ENCARGADA DE LA DIRECCIÓN ADMINISTRATIVA



C. SARA CRUZ ANTONIO
DDHPO
DIRECCIÓN ADMINISTRATIVA

DEFENSORA DE LOS DERECHOS HUMANOS DEL PUEBLO DE OAXACA

MTRA. ELIZABETH LARA RODRIGUEZ



DDHPO
OFICINA DE LA DEFENSORA



GOBIERNO DEL ESTADO
DE OAXACA



INFORME SOBRE PASIVOS CONTINGENTES

DEL 1 DE ENERO AL 30 DE SEPTIEMBRE DE 2025

(Pesos)

Este organismo autónomo no cuenta con pasivos contingentes, ya que sus actividades se rigen por un marco normativo que garantiza la planeación y el control de sus operaciones, eliminando la posibilidad de generar obligaciones futuras inciertas o sujetas a condiciones.

NOTAS A LOS ESTADOS FINANCIEROS

DEL 01 DE ENERO AL 30 DE SEPTIEMBRE DEL 2025

(PESOS)

El informe del periodo relacionado con la Información Financiera de la Defensoría de los Derechos Humanos del Pueblo de Oaxaca, a efecto de dar cumplimiento a los artículos 46, fracción I, inciso g), 47, 48 y 49 de la Ley General de Contabilidad Gubernamental, Manual de Contabilidad Gubernamental de fecha 6 de marzo de 2022, emitido por el Consejo Nacional de Armonización Contable; se presentan las notas a los Estados Financieros teniendo presente a las normas de información financiera NIF A-7 presentación y revelación, en relación a la responsabilidad de rendir cuentas conforme a los postulados de revelación suficiente e importancia relativa con la finalidad que la información sea de mayor utilidad para los interesados para la toma de decisiones, integrando reportes con los siguientes apartados.

- Notas de Gestión Administrativa.
- Notas de Desglose.
- Notas de Memoria (cuentas de orden)

Las cifras consignadas en la contabilidad de la entidad fueron obtenidas del Sistema de Contabilidad Gubernamental, la responsabilidad y confiabilidad de las mismas corresponde a la unidad responsable de la Administración Pública Estatal quienes consideran distintas reglas para el registro de sus operaciones.

NOTAS DE GESTIÓN ADMINISTRATIVA

INTRODUCCIÓN:

Los Estados Financieros de la Entidad proveen de información financiera a los principales interesados, al Congreso y a los ciudadanos para la toma de decisiones; se conforman con la información resultante de las operaciones derivadas de las transferencias de los ingresos presupuestarios para el ejercicio del gasto público, el manejo y custodia de los recursos propiedad de la entidad así como, todas aquellas operaciones contables que modifiquen el Patrimonio, considerando en su registro contable las características administrativas descentralizadas, en este contexto, en la normatividad aplicable se establecen registros que permitan identificar la interrelación de las operaciones.

El objetivo del presente documento; es la revelación del contexto y de los aspectos económicos-financieros más relevantes que influyeron en las decisiones del período y deberán ser considerados en la elaboración de los estados financieros para mayor comprensión y sus particularidades.

De esta manera, se informa y explica la respuesta de gobierno a las condiciones relacionadas con la información financiera de cada periodo de gestión; además de exponer aquellas políticas que podrían afectar la toma de decisiones en períodos posteriores.

1. AUTORIZACIÓN E HISTORIA.

a) Fecha de creación del ente.

En 2012, se firma el Acta Constitutiva que conforma el Organismo Autónomo Defensoría de los Derechos Humanos del Pueblo de Oaxaca, abriendo sus puertas en el año de 2012, fue formalizando a través de un Decreto de Creación como un Organismo Público Autónomo con personalidad jurídica y patrimonio propio el 15 de febrero de 2012, publicándose en el Periódico Oficial del Gobierno del Estado el Decreto No. 397 por el que se crea el Organismo Público Autónomo Defensoría de los Derechos Humanos del Pueblo de Oaxaca.



GOBIERNO DEL ESTADO
DE OAXACA



2. PANORAMA ECONÓMICO Y FINANCIERO:

Al 21 de diciembre de 2024, se le aprueba un presupuesto de egresos para el ejercicio fiscal 2025, un presupuesto autorizado de \$49,844,391.82 (Cuarenta y Nueve Millones Ochocientos Cuarenta y Cuatro Mil Trescientos Noventa y Un Pesos 82/100 M.N.) con fundamento en la Ley Orgánica del Poder Ejecutivo del Estado de Oaxaca y el Decreto del Presupuesto de Egresos del Estado de Oaxaca, mismo que se encuentra distribuido conforme a la estructura programática presentada en el Programa Operativo Anual (POA).

3. ORGANIZACIÓN Y OBJETO SOCIAL

a) Objeto Social;

De acuerdo al artículo de su decreto de creación. la Defensoría de los Derechos Humanos del Pueblo de Oaxaca tiene por objeto la defensa, protección, promoción, estudio y divulgación de los derechos humanos, así como la prevención, atención y erradicación de la discriminación y la violencia que sufren las personas por su condición, posición social, identidad cultural, política, económica, género, discapacidades, origen, orientación y preferencia sexual, ciudadanía, migración, sexo, nacionalidades, salud, religión e ideología; o cualquier otra que vulnere la dignidad de la persona. (Artículo 2 de la Ley de la Defensoría de los Derechos Humanos del Pueblo de Oaxaca, publicada en el Periódico Oficial del Gobierno del Estado de Oaxaca el 14/02/2012).

b) Principal Actividad; Sus objetivos principales son:

La prevención y defensa de los derechos humanos mediante el cual se realizan las siguientes actividades como la recepción de quejas y seguimiento a las mismas y la capacitación a funcionarios públicos y al público en general para la prevención de la violación a los Derechos Humanos.



GOBIERNO DEL ESTADO
DE OAXACA



c) Ejercicio Fiscal: corresponde al año 2025; La Defensoría de los Derechos Humanos del Pueblo de Oaxaca, fue registrado fiscalmente en el régimen de personas morales con fines no lucrativos, cuenta con Registro Federal de Contribuyentes DDD120215QM3 y las obligaciones fiscales de este Organismo Autónomo del estado son las siguientes; Declaración y pago provisional mensual de Retenciones de Impuesto Sobre la Renta por Sueldos y Salarios; declaración y pago mensual de las retenciones de cuotas de seguridad social.

d) Régimen Jurídico; Persona moral con fines no lucrativos de la Defensoría de los Derechos Humanos del Pueblo de Oaxaca regulado por las siguientes leyes: La Constitución Política de los Estados Unidos Mexicanos, la Constitución del Estado de Oaxaca, la Ley de la Defensoría de los Derechos Humanos del Pueblo de Oaxaca, el Reglamento Interno de la Defensoría de los Derechos Humanos del Pueblo de Oaxaca, la Ley General de Contabilidad Gubernamental, la Ley de Disciplina Financiera, la Ley de Responsabilidades de los Servidores Públicos del Estado de Oaxaca, la Ley de Adquisiciones, Arrendamientos y Prestaciones de Servicios relacionados con Bienes Muebles, entre otras.

e) Consideraciones fiscales del ente;

- Entero de retenciones mensuales de impuestos sobre sueldos y salarios.
- Declaración Informativa anual de retenciones del ISR por sueldos y salarios e ingresos asimilados a salarios.

f) Estructura Organizacional Básica; Para el despacho de los asuntos de su competencia cuenta con las atribuciones y organización que determinan las disposiciones legales aplicables y el Reglamento Interno de la Defensoría de los Derechos Humanos del Pueblo de Oaxaca.



GOBIERNO DEL ESTADO
DE OAXACA



DDHPO
DEFENSORÍA DE LOS DERECHOS HUMANOS
DEL PUEBLO DE OAXACA

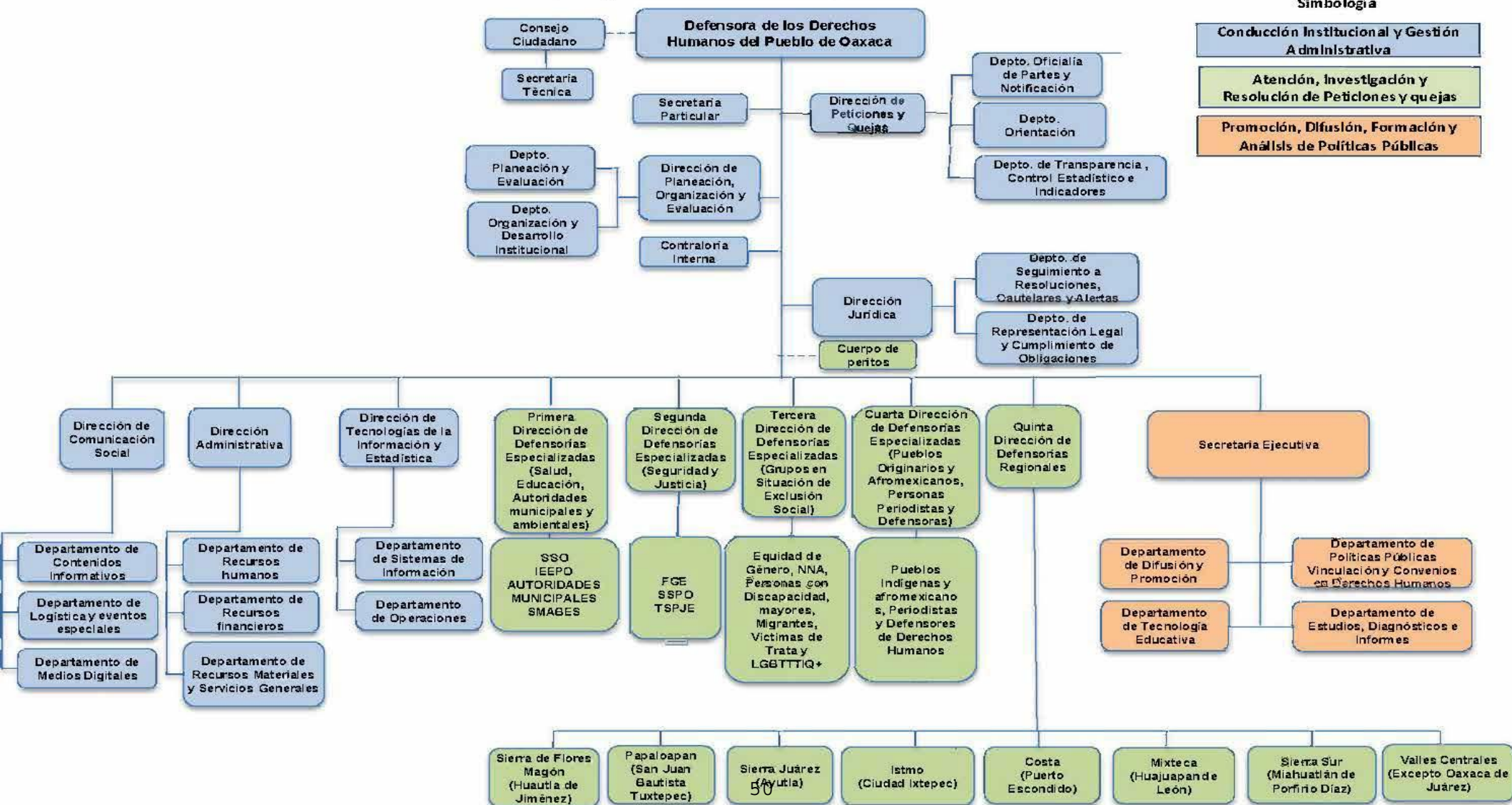
Organización Estructural

Simbología

Conducción Institucional y Gestión Administrativa

Atención, Investigación y Resolución de Peticiones y quejas

Promoción, Difusión, Formación y Análisis de Políticas Públicas





GOBIERNO DEL ESTADO
DE OAXACA



g) Fideicomisos de los cuales es fideicomitente o fideicomisario, y contratos análogos, incluyendo mandatos de los cuales es parte.

No aplica

4. BASES DE PREPARACIÓN DE LOS ESTADOS FINANCIEROS.

a) Elaboración de los Estados Financieros observando la normatividad emitida por el CONAC y las disposiciones legales aplicables:

- Constitución Política del Estado Libre y Soberano de Oaxaca.
- Ley Orgánica del Poder Ejecutivo del Estado de Oaxaca.
- Ley Estatal de Presupuesto y Responsabilidad Hacendaria.
- Ley General de Contabilidad Gubernamental.
- Ley de Disciplina Financiera de las Entidades Federativas y los Municipios.
- Ley de Ingresos del Estado.
- Decreto de Ley del Presupuesto de Egresos del Estado de Oaxaca para el Ejercicio Fiscal 2025.
- Ley de Entidades Paraestatales del Estado.
- Ley de Adquisiciones, Enajenaciones, Arrendamientos, Prestación de Servicios y Administración de bienes muebles e inmuebles del Estado de Oaxaca.
- Reglamento de la Ley Estatal de Presupuesto y Responsabilidad Hacendaria.
- Ley General de Transparencia y Acceso a la Información Pública.

b) Normatividad Aplicable para el reconocimiento, valuación y revelación de los diferentes rubros de la Información Financiera:

Los Estados Financieros de la entidad se han elaborado observando las normas emitidas por el Consejo Nacional de Armonización Contable, el Manual de Contabilidad Gubernamental y las disposiciones legales aplicables. El reconocimiento, valuación y revaluación, se realizó considerando que todos los eventos que afecten económicamente al ente público deben ser cuantificados en términos monetarios y se registrarán al



GOBIERNO DEL ESTADO
DE OAXACA



costo histórico o al valor económico más objetivo en moneda nacional. Para aquellos bienes que no cuentan con un valor se les asigna un valor estimado. Los Estados Financieros fueron preparados en apego a los Postulados Básicos de Contabilidad Gubernamental, mismos que configuran el Sistema de Contabilidad Gubernamental. Éstos sustentan de forma técnica tanto el registro como la presentación de la información financiera con la finalidad de uniformar métodos, procedimientos y prácticas contables.

c) Postulados básicos de Contabilidad Gubernamental.

Los emitidos por el Consejo Nacional de Armonización Contable:

- Sustancia Económica
- Entes Públicos
- Existencia Permanente
- Revelación Suficiente
- Importancia Relativa
- Registro e Integración Presupuestaria
- Consolidación de Información financiera
- Devengo Contable
- Valuación
- Dualidad Económica
- Consistencia

d) Normatividad supletoria.

- Acuerdo por el que emite al Clasificador Funcional por Objeto del Gasto
- Acuerdo por el que se emite el Marco Metodológico sobre la forma y términos en que deberá orientarse el desarrollo de los componentes de las finanzas públicas con relación a los objetivos y prioridades, que en la materia establezca la planeación y desarrollo para su integración en la Cuenta Pública.
- Acuerdo por el que se emiten las principales reglas de Registro y Valoración del Patrimonio.
- Manual de Contabilidad Gubernamental
- Adecuaciones al Clasificador por Objeto del Gasto



GOBIERNO DEL ESTADO
DE OAXACA



- Acuerdo por el que se emite el Marco Conceptual de Contabilidad Gubernamental.
 - Acuerdo por el que se emiten los Postulados Básicos de Contabilidad Gubernamental.
 - Acuerdo por el que se emiten las Normas y Metodologías para la determinación de los Momentos Contables de los Egresos.
 - Acuerdo por el que se emite el Clasificador por Objeto de Gasto.
 - Acuerdo por el que se emite el Clasificador por Rubros de Ingresos
 - Acuerdo por el que se emiten las Normas y Metodologías para la determinación de los Momentos Contables de los Ingresos.
 - Acuerdo por el que se emiten las Normas y Metodologías para la Emisión de Información Financiera y Estructura de los Estados Financieros Básicos del ente Público y características de sus notas.
 - Clasificador por Objeto del Gasto (Capítulo, Concepto y Partida Genérica).
 - Clasificador por Tipo del Gasto.
 - Clasificador Funcional del Gasto.
 - Guías contabilizadoras.
 - Instructivo de Manejo de Cuentas
 - Guías Contabilizadora y Modelo de asientos
 - Matriz de Conversión.
- e) Esta entidad pública desde ejercicios anteriores ya viene implementando la base de devengado de conformidad con la Ley General de Contabilidad.

5. Políticas de Contabilidad Significativas:

a) Actualización.

El registro de la contabilidad se realiza en base a los lineamientos establecidos por el Consejo Nacional de Armonización Contable y derivadas de pérdidas o destrucción de activos físicos se actualiza el importe de los registros, cuando el valor histórico en libros sea diferente al costo de recuperación o de reposición y la diferencia se refleja como un resultado positivo o negativo según corresponda y de las depreciaciones realizada.

b) Realización de operaciones en el extranjero.

Las operaciones que se llegarán a realizar en moneda extranjera se registrarán al devengarse en su equivalente en moneda nacional, y se actualizarán reconociendo el diferencial cambiario. En cumplimiento de los Postulados Básicos de Contabilidad Gubernamental, -Valuación y Consistencia.

c) Método de evaluación de la inversión en acciones de compañías subsidiarias no consolidadas y asociadas.

Este Ente Público no realiza subsidios.

d) Sistema y método de valuación de inventarios y costo de lo vendido.

Los inventarios y almacenes se encuentran valuados a su costo de adquisición atendiendo a lo que señalan las Principales Reglas de Registro y Valoración del Patrimonio (Elementos Generales) emitidas por el Consejo Nacional de Armonización Contable y el método aplicable para la valuación de los inventarios es el de costo históricos contenidos en las normas particulares aplicables a los distintos elementos integrantes de los estados Financieros.

e) Beneficios a empleados.

No se tienen reservas para beneficios futuros de los empleados, más que las contempladas por la Ley del Seguro Social, en sus cuentas individuales, los cuales generarán rendimientos capitalizables y representan un pasivo en favor de los trabajadores, contabilizado y administrado por el Instituto Mexicano del Seguro Social o la opción del pago de las pensiones a cargo del Gobierno Estatal incluido el costo de su administración, de las diferentes modalidades establecidas en la Ley mencionada.

f) Provisiones.

De conformidad a las Reglas Específicas del Registro y Valoración del Patrimonio, en específico al numeral -12. Provisiones para demandas, juicios y contingencias, establece que representa el monto de las obligaciones a cargo del ente público, originadas en circunstancias ciertas, cuya exactitud del valor depende de un hecho futuro; estas obligaciones deben ser justificables y su medición monetaria debe ser confiable.

Derivado de lo anterior, no se registran provisiones en el ente público.

g) Reservas.

La entidad no realiza registro al no contar con reservas.

h) Cambios en políticas contables y corrección de errores.

De conformidad a las Reglas Específicas del Registro y Valoración del Patrimonio el numeral -16.1 Cambios en criterios contables, establece que los cambios en criterios contables pueden obedecer bien a una decisión voluntaria debidamente justificada, que implique la obtención de una mejor información o bien a la imposición de una norma, así mismo, el numeral -16.3 Errores, determina que los entes públicos elaborarán sus Estados Financieros corrigiendo los errores realizados en ejercicios anteriores. Dichos errores pueden ser entre otros por omisiones, inexactitudes, imprecisiones, registros contables extemporáneos, errores aritméticos, errores en la aplicación de políticas contables, así como la inadvertencia o mala interpretación de hechos, junto con la revelación de los efectos que se tendrá en la información financiera del ente público, ya sea retrospectivos o prospectivos.

i) Reclasificaciones.

Se realizan reclasificaciones por la aplicación indebida de tipos de cuenta, concepto y claves de leyenda, que afectaron las cuentas de activo, pasivo y patrimonio, las cuales no tuvieron impacto en los resultados del ejercicio.

j) Depuración y Cancelación de saldos.

Con el propósito de que la información emanada de la contabilidad muestre razonablemente los saldos, las acciones para realizar la depuración de subcuentas o determinar la cancelación de saldos, en el caso de que no exista un cierto grado de recuperabilidad, exigibilidad o procedencia de las operaciones integradas en los mismos, o bien cuando hayan prescrito las obligaciones de cobro o pago, la depuración y cancelación de saldo se realiza cada mes en diferentes cuentas contables con la finalidad de presentar cifras actualizadas en los Estados Financieros.



GOBIERNO DEL ESTADO
DE OAXACA



6. Posición en Moneda Extranjera y Protección por Riesgo Cambiario

- a) Activos en moneda extranjera. Actualmente los activos se registran solo en moneda de origen en el caso de que se presentará el uso de moneda extranjera, su registro será expresado en moneda de origen.
- b) Pasivos en moneda extranjera. Actualmente los pasivos se registran solo en moneda de origen en el caso de que se presentará el uso de moneda extranjera, su registro será expresado en moneda de origen.
- c) Posición en moneda extranjera. No se realizan transacciones en moneda extranjera.
- d) Tipo de cambio. Si llegara a realizarse alguna transacción en moneda extranjera, el registro se realizará al tipo de cambio vigente que señale el Banco de México.
- e) Equivalente en moneda nacional. Si llegara a realizarse alguna transacción en moneda extranjera, el registro se realizará en lo equivalente al valor vigente del tipo de cambio que señale el Banco de México.

7. Reporte Analítico del Activo:

- a) Vida útil, porcentajes de depreciación y amortización utilizados en los diferentes tipos de activos, o el importe de las pérdidas por deterioro reconocidas; En las Reglas Específicas del Registro y Valoración del Patrimonio se definió como vida útil de un activo, al período durante el que se espera utilizar el activo por parte del ente público, en este mismo documento se menciona que se considerará que un activo tiene una vida útil indefinida cuando, sobre la base de un análisis de todos los factores relevantes, no exista un límite previsible al período a lo largo del cual se espera que el activo genere rendimientos económicos o potencial de servicio para el ente público o a la utilización en la producción de bienes y servicios públicos. Con base en estas reglas, la entidad determinó que sus bienes tienen una vida útil definida dependiendo de los porcentajes por lo cual se deprecian, deterioran o amortizan.
- b) Cambios en el porcentaje de depreciación y amortización y en el valor de los activos ocasionado por deterioro; Esta entidad no ha realizado cambios en el porcentaje.



GOBIERNO DEL ESTADO
DE OAXACA



c) Importe de los gastos capitalizados en el ejercicio, tanto financieros como de investigación y desarrollo; Esta entidad no ha realizado gastos de ninguna índole durante este periodo.

d) Riesgos por tipos de cambio o tipo de interés de las inversiones financieras; Esta entidad no ha realizado transacciones en moneda extranjera.

e) Valor en el ejercicio de los bienes construidos por la Entidad; a la fecha el Ente Público no ha construido bienes.

f) Otras circunstancias de carácter significativo que afecten el activo, tales como bienes en garantía, señalados en embargos, litigios, títulos de inversiones, entregados en garantías, baja significativa del valor de inversiones financieras, etc; Esta entidad no ha registrado los conceptos que se describen con antelación.

g) Desmantelamiento de Activos, procedimientos, implicaciones, efectos contables; Este ente público no ha realizado los conceptos que se describen el presente inciso.

h) Administración de activos; planeación con el objetivo de que el ente los utilice de manera más efectiva; se utilizan los activos con la operación y mantenimiento óptimo. Adicionalmente, se deben incluir las explicaciones de las principales variaciones en el activo, en cuadros comparativos como sigue.

- a) No se realiza Inversiones en valores.
- b) No se cuenta con Patrimonio de Organismos descentralizados.
- c) No se realiza Inversiones en empresas de participación mayoritaria.
- d) No se realiza Inversiones en empresas de participación minoritaria.
- e) No se cuenta con Patrimonio de Organismos Descentralizados de control presupuestario directo, según corresponda.

8. Fideicomisos, Mandatos y Análogos.

No aplica



GOBIERNO DEL ESTADO
DE OAXACA



9. Reporte de la Recaudación.

a) Análisis del comportamiento de la recaudación correspondiente a la entidad o cualquier tipo de ingreso, de forma separada los ingresos locales y federales; este Organismo no recauda ingresos.

b) Proyección de la recaudación e Ingresos en el mediano plazo.

No se presenta tal información ya que este Organismo no recauda ingresos.

10. Información sobre la Deuda y el Reporte Analítico de la Deuda:

a) Utilizar al menos los siguientes indicadores. Deuda respecto al PIB y deuda respecto a la recaudación tomando, como mínimo, un periodo igual o menor a 5 años.

El Ente Público no generó deuda pública durante el periodo inmediato anterior.

b) Información de manera agrupada por tipo de valor gubernamental o instrumento financiero en la que se considere intereses, comisiones, tasa, perfil de vencimiento y otros gastos de la deuda.

El Ente Público no generó deuda pública durante el periodo inmediato anterior.

11. Calificaciones otorgadas.

No se cuenta con calificaciones otorgadas o certificaciones, las calificaciones crediticias se le otorga únicamente al gobierno del Estado y no se le otorga a la entidad en particular.

12. Proceso de Mejora.

a) Principales Políticas de control interno.

Realizar una gestión presupuestaria más eficiente ante la instancia correspondiente a efectos de cumplir con los objetivos y programas encaminados a la generación de resultados en materia de Derechos Humanos



GOBIERNO DEL ESTADO
DE OAXACA



para el cumplimiento de la promoción, formación y desarrollo en derechos humanos.

b) Medidas de desempeño financiero, metas y alcance.

Para la consecución de los objetivos y programas se atenderá a lo dispuesto en la normatividad Gubernamental en materia presupuestaria y financiera a efectos de dar continuidad a los proyectos establecidos en el Presupuesto de Egresos.

13. Información por Segmentos.

Determina que segmento es una actividad o grupo de actividades de la entidad que son identificables y para las cuales es apropiado presentar información financiera separada con el fin de evaluar el rendimiento pasado de la entidad en la consecución de sus objetivos y tomar decisiones respecto a la futura asignación de recursos. Dado que no se da el supuesto anterior la entidad no presenta información financiera por segmentos.

14. Eventos Posteriores al Cierre.

Para el reconocimiento de hechos en la información financiera: 1) Hechos ocurridos después de la fecha de presentación que implican ajustes y 2) Hechos ocurridos después de la fecha de presentación; en este sentido al cierre del trimestre no se reportaron eventos significativos que le afectan económicamente que no se conocían.

15. Partes Relacionadas.

El ente público no presenta partes relacionadas que pudieran ejercer influencia significativa en la toma de decisiones financieras y operativas.



GOBIERNO DEL ESTADO
DE OAXACA



16. Responsabilidad sobre la presentación razonable de la información financiera.

La Información Financiera fue autorizada para su emisión por los CC. Mtra. Elizabeth Lara Rodríguez y Sara Cruz Antonio en su carácter de Defensora de los Derechos Humanos del Pueblo de Oaxaca y Encargada de la Dirección Administrativa, respectivamente; y bajo protesta de decir verdad que los Estados Financieros y sus Notas son razonablemente correctos.

NOTAS DE DESGLOSE.

I) NOTAS AL ESTADO DE ACTIVIDADES

1. Ingresos y otros beneficios

Se clasifican de manera armónica permitiendo una clasificación de los ingresos presupuestarios acorde a las disposiciones legales, así como a las normas y criterios contables aplicables, dando como resultado la siguiente información, los ingresos corresponden a los recursos recaudados en el periodo y asciende al importe de \$ 35,760,640 y que representa el 100% de los recursos que fueron comprometidos, devengados, ejercidos y pagados a través de las cuentas por liquidar certificadas durante el periodo Enero – Septiembre del Ejercicio 2025.

2. Gastos y Otras Pérdidas

Por lo que se refiere al ejercicio de gastos y otras pérdidas se integra de acuerdo a la clasificación del plan de cuentas a través de -Transferencias a Fideicomisos, mandatos o análogos, integrados por; servicios personales, materiales, suministros y servicios generales que fueron comprometidos y devengados de las partidas presupuestarias contenidas en el clasificador por objeto del gasto, asciende por la cantidad de \$ 36,086,215.



GOBIERNO DEL ESTADO
DE OAXACA



II) NOTAS AL ESTADO DE SITUACION FINANCIERA

El Estado de Situación Financiera muestra la posición financiera de la entidad y tiene como propósito revelar información relativa a los recursos, derechos y obligaciones, que se clasifican en rubros de acuerdo a su disponibilidad de liquidez a igual que sus obligaciones, con relación a su exigibilidad.

ACTIVO.

Efectivo y Equivalentes.

En este apartado se describen los recursos monetarios disponibles que conforman el 5% del Activo Circulante, se integra del total de recursos de las cuentas bancarias que se tienen para la ejecución de los gastos de operación de la Entidad.

Efectivo y Equivalentes	SEPTIEMBRE 2025	DICIEMBRE 2024
SANTANDER 65510227185	0	875,632
SANTANDER 22000864742	0	570,378
SANTANDER 22000864773	0	0
SANTANDER 22000864787	0	19,475
SANTANDER 65510836682	60,573	0
SANTANDER 22000934282	44,633	0
SANTANDER 22000934308	27,306	0
Total Efectivo y Equivalentes	\$ 132,513	\$ 1,465,484

Derechos a recibir Efectivo o Equivalentes y bienes o servicios.

Representa operaciones a corto plazo en cuentas por cobrar por un porcentaje del 95% del activo circulante integrado por: retenciones de impuesto sobre sueldos y salarios, retenciones de cuotas de seguridad social, otros deudores diversos por las cuentas por liquidar certificadas. Cabe señalar que en este rubro se contempla el saldo por \$1,696,449.40 (Un Millón Seiscientos Noventa y Seis Mil Cuatrocientos Cuarenta y Nueve Pesos 40/100 M.N.) que al 31 de diciembre de 2016, no fueron ministrados por la Tesorería de la Secretaría de Finanzas y en este ejercicio forma parte de Adeudos de Ejercicios Anteriores.



GOBIERNO DEL ESTADO
DE OAXACA



Derechos a recibir efectivo o Equivalentes	SEPTIEMBRE 2025	DICIEMBRE 2024
Gastos a comprobar	71,766	76,115
Provisiones de terceros	497,354	170,207
Otros deudores	247,578	500,392
Cuentas por cobrar	1,696,449	1,696,449
Total Derechos a recibir efectivo o Equivalentes	\$ 2,513,146	\$ 2,443,163

Bienes Muebles, Inmuebles e Intangibles.

Se presenta la integración de los saldos contables de la cuenta de bienes muebles e intangibles de la entidad.

Activo no Circulante- Bienes Muebles e Inmuebles	SEPTIEMBRE 2025	DICIEMBRE 2024
Edificios no habitacionales	\$ 6,662,532	\$ 6,662,532
Construcciones en proceso en bienes propios	2,097,652	2,097,652
Total Bienes Inmuebles	8,760,184	8,760,184
Muebles de oficina y estantería	1,851,225	1,509,685
Muebles excepto de oficina y estantería	74,972	74,972
Equipo de cómputo y de tecnología de información	4,803,151	4,618,935
Otros mobiliarios y equipos de administración	157,539	92,540
Equipos y aparatos audiovisuales	166,365	166,365
Camaras fotográficas y de video	127,446	127,446
Vehículos y equipo terrestre	12,257,477	11,557,477
Sistema de aire acondicionado, calefacción y refrigeración industrial y comercial	190,731	125,786
Equipo de comunicación y telecomunicación	139,857	126,464
Equipos de generación eléctrica, aparatos y accesorios eléctricos	29,026	13,786
Total Bienes Muebles	19,797,790	18,413,456
Depreciación, Deterioro y amortización Acumulable de Bienes Muebles e Inmuebles	-13,754,679	-12,044,770
Total de Activo no Circulante	14,803,294	15,128,870
TOTAL DE ACTIVOS.	\$ 17,448,953	\$ 19,037,517

PASIVO

El saldo de este rubro, asciende la cantidad de \$ 2,470,757 y muestra básicamente a los Pasivos Circulantes, que corresponden a los compromisos



GOBIERNO DEL ESTADO
DE OAXACA



de pagos adquiridos durante el periodo de enero a septiembre del 2025 con proveedores por adquisición de bienes y contratación de servicios, retenciones de impuestos por pagar a corto plazo, impuesto sobre sueldos y salarios, retenciones del sistema de seguridad social.

Cuentas y Documentos por pagar

En éstos inciden el 100% de los pasivos derivados de operaciones normales de la entidad, mismas que serán pagadas en el momento que la Tesorería de la Secretaría de Finanzas ministre el recurso, devengadas y contabilizadas en cada uno de los períodos correspondientes, lo constituyen las obligaciones cuyo vencimiento será en un periodo menor o igual a doce meses; a continuación, se relacionan las cuentas que integran este rubro. En este ejercicio fue ministrada la cantidad de \$200,000 para fondo rotatorio permitiendo atender necesidades urgentes de la entidad.

PASIVO CIRCULANTE.

Cuentas por pagar a C.P y Otras cuentas por pagar	SEPTIEMBRE 2025	DICIEMBRE 2024
Deudas por adquisición de bienes y contratación de servicios por pagar a CP	3,499	583,993
Contratista por obras en bienes de dominio publico por pagar a CP	9,042	28,516
Transferencias internas y asignaciones al sector publico	2,258,216	3,121,235
Fondos rotatorios por pagar a CP	200,000	0
Otras cuentas por pagar a CP	0	0
Total Pasivo Circulante:	\$ 2,470,757	\$ 3,733,745

III) NOTAS AL ESTADO DE VARIACIÓN EN LA HACIENDA PÚBLICA

Variaciones de la hacienda Pública/Patrimonio Neto del ejercicio

Hacienda Pública / Patrimonio generado

(I) Variaciones de la hacienda Pública/Patrimonio Neto	VARIACIONES
Hacienda Pública/Patrimonio Neto Final de Ejercicio 2024	15,303,773
Resultados de Ejercicios Anteriores 2024	12,289,916
Saldo Neto en la Hacienda Pública/Patrimonio 2025	\$ 14,978,197



GOBIERNO DEL ESTADO
DE OAXACA



IV) NOTAS AL ESTADO DE FLUJOS DE EFECTIVO

Se refleja el origen y aplicación de los recursos en flujo de efectivo por las actividades de; Operación, Inversión y Financiamiento, las cuales se representan en Efectivo y Equivalentes.

Flujo de Efectivo de las Actividades de Operación.

Los orígenes de actividades de operación cobrados por el periodo ascienden a 35,760,640 las aplicaciones de actividades de operación pagadas por el periodo fueron de 36,086,215.

Efectivo y equivalentes.

El análisis de los saldos inicial y final que figuran en la última parte del Estado de Flujo de Efectivo en la cuenta de efectivo y equivalentes determinado, por actividad de operación, inversión y financiamientos es como sigue.

Concepto	SEPTIEMBRE 2025	DICIEMBRE 2024
Efectivo	0	0
Bancos / Tesorería	0	0
Bancos / Dependencias y otros	132,513	1,465,484
Inversiones temporales (hasta 3 meses)	0	0
Fondos con afectación específica	0	0
Depósitos de fondos de terceros en garantía y/o administración	0	0
Otros efectivos y equivalentes	0	0
Total de Efectivos y Equivalentes	132,513	1,465,484



GOBIERNO DEL ESTADO
DE OAXACA



Conciliación de los Flujos de Efectivo Netos de las Actividades de Operación y los saldos de resultados del Ejercicio (Ahorro/Desahorro)

Conciliación de los Flujos de Efectivo Netos de las Actividades de Operación y los saldo de resultados del Ejercicio Ahorro/Desahorro	SEPTIEMBRE 2025	DICIEMBRE 2024
Resultado del Ejercicio Ahorro/Desahorro	0	0
Movimientos de partida o rubros que no afectan al efectivo	0	0
Depreciación	0	0
Amortización	0	0
Incrementos en las provisiones	0	0
Incremento en inversiones producido por revaluación	0	0
Ganancia/pérdida en venta de propiedad, planta y equipo	0	0
Partidas extraordinarias	0	0



GOBIERNO DEL ESTADO
DE OAXACA



V) CONCILIACIÓN ENTRE LOS INGRESOS PRESUPUESTARIOS Y CONTABLES

1. Ingresos Presupuestarios	35,760,640
2. Más ingresos contables no presupuestarios	
Ingresos financieros	
Incremento por variación de Inventarios	
Disminución del exceso de estimaciones por pérdida o deterioro u obsolescencia	
Disminución del exceso por provisiones	
Otros Ingresos y beneficios varios	
Otros ingresos contables no presupuestarios	
3. Menos ingresos contables no presupuestarios	
Productos de capital	
Aprovechamientos capital	
Ingresos derivados de financiamiento	
Otros ingresos presupuestarios no contables	
4. Ingresos contables (4=1+2-3)	35,760,640



GOBIERNO DEL ESTADO
DE OAXACA



VI) CONCILIACIÓN ENTRE LOS EGRESOS PRESUPUESTARIOS Y CONTABLES

1. Egresos Presupuestarios	36,086,215
2. Menos egresos presupuestarios no contables	0
Materias Primas y Materiales de Producción y Comercialización Materiales y Suministros Mobiliario y equipo de administración Mobiliario y equipo educacional y recreativo Equipo e instrumental médico y de laboratorio Vehículos y equipo de transporte Equipo de defensa y seguridad Maquinaria, otros equipos y herramientas Activos biológicos Bienes inmuebles Activos intangibles Obra pública en Bienes de Dominio Público Obra pública en Bienes propios Proyectos Productivos y Acciones de Fomento Acciones y participaciones de capital Compra de títulos y valores Concesión de Préstamos Inversiones en fideicomisos, mandatos y otros análogos Provisiones para contingencias y otras erogaciones especiales Amortización de la deuda publica Adeudos de ejercicios fiscales anteriores (ADEFAS) Otros Egresos Presupuestales No Contables	
3. Más gastos contables no presupuestarios	0
Estimaciones, depreciaciones, deterioros, obsolescencia y amortizaciones Provisiones Disminución de inventarios Aumento por insuficiencia de estimaciones por pérdida odeterioro u obsolescencia Aumento por insuficiencia de provisiones Otros Gastos Otros Gastos Contables No Presupuestales	
4. Egresos contables (4=1+2-3)	36,086,215

NOTAS DE MEMORIA (CUENTAS DE ORDEN)

Las Notas de Memoria contendrán información sobre las cuentas de orden tanto contables como presupuestarias que se utilizan para registrar movimientos de valores que no afecten o modifiquen el Estado de Situación Financiera del ente público.

Las cuentas que se manejan para efectos de estas Notas son las siguientes:

Cuentas de Orden Contables:

Valores, Emisión de Obligaciones, Avals y Garantías, Juicios, Inversión Mediante Proyectos para Prestación de Servicios (PPS) y Similares, Bienes Consecionados en Comodato

Se informará al menos lo siguiente:

1. Los valores en custodia de instrumentos prestados a formadores de mercado e instrumento de crédito recibidos en garantía de los formadores de mercado u otro.
2. Por tipo de emisión d einstrumento: monto, tasa y vencimiento.
3. Los contratos firmados de construcciones por tipo de contrato.

Las cuentas de orden contables señaladas, se indican de manera enunciativa, por lo tanto, deberán informar sobre las cuentas de orden contable que utilice el ente público y que presentan saldos al periodo que se informa.

Cuentas de Orden Presupuestario

Cuentas de Ingreso

Cuentas de Egreso

En las cuentas de orden presupuestarias, se informará el avance que se registra, previo al cierre presupuestario de cada periodo que se reporta.

CUENTAS DE ORDEN PRESUPUESTARIOS	SEPTIEMBRE 2025	DICIEMBRE 2024
Ley de Ingresos Estimada	0	0
Ley de Ingresos por ejecutar	0	0
Modificaciones a la Ley de Ingresos Estimada	0	0
Ley de Ingresos Devengada	0	0
Ley de Ingresos Recaudada	0	0



GOBIERNO DEL ESTADO
DE OAXACA



DDHPO
DEFENSORÍA DE LOS DERECHOS HUMANOS
DEL PUEBLO DE OAXACA

NOTAS DE MEMORIA (CUENTAS DE ORDEN)

Las cuentas de orden se utilizan para registrar movimientos de valores que no afecten o modifiquen el balance del ente contable, sin embargo, su incorporación en libros es necesaria con fines de recordatorio contable, de control y en general sobre los aspectos administrativos, o bien, para consignar sus derechos o responsabilidades contingentes que puedan o no presentarse en el futuro; las cuentas que se manejan para efectos de este informe son las presupuestarias de egresos emitidas y autorizadas por el Consejo Nacional de Armonización Contable para la vinculación de los momentos contables, reflejado en la última parte de la balanza de comprobación, que se detallan a continuación.

CUENTAS DE ORDEN PRESUPUESTARIOS	SEPTIEMBRE 2025	DICIEMBRE 2024
Presupuesto de Egresos Aprobado	49,844,392	47,155,639
Presupuesto de Egresos Por Ejercer	15,583,752	862,651
Presupuesto de Egresos Modificado	51,344,392	6,065,407
Presupuesto de Egresos Comprometido	35,760,640	53,221,046
Presupuesto de Egresos Devengado	35,760,640	53,221,046
Presupuesto de Egresos Ejercido	35,760,640	53,221,046
Presupuesto de Egresos Pagado	35,346,481	52,358,395

Lugar y fecha de generación: Reyes Mantecón, Oaxaca; a 14 de octubre de 2025.

Bajo protesta de decir verdad declaro que los Estados Financieros y sus Notas, son razonablemente correctas y son responsabilidad del emisor.


C. SARA CRUZ ANTONIO
ENCARGADA DE LA DIRECCIÓN
ADMINISTRATIVA

DIRECCIÓN ADMINISTRATIVA


MTRA. ELIZABETH LARA RODRÍGUEZ
DEFENSORA DE LOS DERECHOS
HUMANOS DEL PUEBLO DE OAXACA



GOBIERNO DEL ESTADO
DE OAXACA

Gobierno del Estado de Oaxaca
UR:401 DEFENSORÍA DE LOS DERECHOS HUMANOS DEL PUEBLO DE OAXACA
Estado Analítico de Ingresos
Del 01 de enero al 30 de septiembre de 2025
(Cifras en Pesos)



Rubro de Ingresos	Ingreso					Diferencia (6= 5 - 1)
	Estimado	Ampliaciones y Reducciones	Modificado	Devengado	Recaudado	
	(1)	(2)	(3= 1 + 2)	(4)	(5)	
Impuestos						0
Cuotas y Aportaciones de Seguridad Social						0
Contribuciones de Mejoras						0
Derechos						0
Productos						0
Aprovechamientos						0
Ingresos por Venta de Bienes, Prestación de Servicios y Otros Ingresos						0
Participaciones, Aportaciones, Convenios, Incentivos Derivados de la Colaboración Fiscal y Fondos Distintos de Aportaciones						0
Transferencias, Asignaciones, Subsidios y Subvenciones, y Pensiones y Jubilaciones	49,844,392	1,500,000	51,344,392	35,760,640	35,760,640	-14,083,752
Ingresos Derivados de Financiamientos						0
Total	49,844,392	1,500,000	51,344,392	35,760,640	35,760,640	-14,083,752
Ingresos excedentes						-14,083,752

Estado Analítico de Ingresos Por Fuente de Financiamiento	Ingreso					Diferencia (6= 5 - 1)
	Estimado	Ampliaciones y Reducciones	Modificado	Devengado	Recaudado	
	(1)	(2)	(3= 1 + 2)	(4)	(5)	
Ingresos del Poder Ejecutivo Federal o Estatal y de los Municipios	0	0	0	0	0	0
Impuestos						
Cuotas y Aportaciones de Seguridad Social						
Contribuciones de Mejoras						
Derechos						
Productos						
Aprovechamientos						
Participaciones, Aportaciones, Convenios, Incentivos Derivados de la Colaboración Fiscal y Fondos Distintos de Aportaciones						
Transferencias, Asignaciones, Subsidios y Subvenciones, y Pensiones y Jubilaciones						
Ingresos de los Entes Públicos de los Poderes Legislativo y Judicial, de los Órganos Autónomos y del Sector Paraestatal o Paramunicipal, así como de las Empresas Productivas del Estado	49,844,392	1,500,000	51,344,392	35,760,640	35,760,640	-14,083,752
Cuotas y Aportaciones de Seguridad Social						
Productos						
Ingresos por Venta de Bienes, Prestación de Servicios y Transferencias, Asignaciones, Subsidios y Subvenciones, y Pensiones y Jubilaciones	49,844,392	1,500,000	51,344,392	35,760,640	35,760,640	-14,083,752
Ingresos Derivados de Financiamientos						
Ingresos Derivados de Financiamientos						
Total	49,844,392	1,500,000	51,344,392	35,760,640	35,760,640	-14,083,752
Ingresos excedentes						-14,083,752

ESTADO ANALITICO DEL EJERCICIO DEL PRESUPUESTO DE EGRESOS
CLASIFICACION POR OBJETO DEL GASTO (CAPITULO-CONCEPTO)

Cve	Concepto	Aprobado 1	Ampliaciones / Reducciones 2= (3-1)	Modificado 3 = (1+2)	Devengado 4	Pagado 5	Subejercicio 6 = (3-4)
401	DEFENSORÍA DE LOS DERECHOS HUMANOS DEL PUEBLO DE OAXACA						
4	TRANSFERENCIAS, ASIGNACIONES, SUBSIDIOS Y OTRAS AYUDAS	48,844,391.82	-487,042.61	48,357,349.21	34,376,305.92	33,965,645.99	13,981,043.29
1	TRANSFERENCIAS INTERNAS Y ASIGNACIONES AL SECTOR PÚBLICO	47,674,683.90	-487,042.61	47,187,641.29	33,499,024.98	33,088,365.05	13,688,616.31
5	PENSIONES Y JUBILACIONES	1,169,707.92	0.00	1,169,707.92	877,280.94	877,280.94	292,426.98
5	BIENES MUEBLES, INMUEBLES E INTANGIBLES	1,000,000.00	1,987,042.61	2,987,042.61	1,384,333.61	1,380,834.61	1,602,709.00
1	MOBILIARIO Y EQUIPO DE ADMINISTRACIÓN	300,000.00	393,463.84	693,463.84	590,754.84	590,754.84	102,709.00
4	VEHÍCULOS Y EQUIPO DE TRANSPORTE	700,000.00	1,500,000.00	2,200,000.00	700,000.00	700,000.00	1,500,000.00
6	MAQUINARIA, OTROS EQUIPOS Y HERRAMIENTAS	0.00	93,578.77	93,578.77	93,578.77	90,079.77	0.00
	TOTAL DEPENDENCIA / ENTIDAD	49,844,391.82	1,500,000.00	51,344,391.82	35,760,639.53	35,346,480.60	15,583,752.29



ESTADO ANALITICO DEL EJERCICIO DEL PRESUPUESTO DE EGRESOS
CLASIFICACION ECONOMICA (POR TIPO DE GASTO)

Cve	C o n c e p t o	Aprobado 1	Ampliaciones / Reducciones 2= (3-1)	Modificado 3 = (1+2)	Devengado 4	Pagado 5	Subejercicio 6 = (3-4)
401	DEFENSORÍA DE LOS DERECHOS HUMANOS DEL PUEBLO DE OAXACA						
1	GASTO CORRIENTE	47,674,683.90	-487,042.61	47,187,641.29	33,499,024.98	33,088,365.05	13,688,616.31
2	GASTO DE CAPITAL	1,000,000.00	1,987,042.61	2,987,042.61	1,384,333.61	1,380,834.61	1,602,709.00
4	PENSIONES Y JUBILACIONES	1,169,707.92	0.00	1,169,707.92	877,280.94	877,280.94	292,426.98
	TOTAL DEPENDENCIA / ENTIDAD:	49,844,391.82	1,500,000.00	51,344,391.82	35,760,639.53	35,346,480.60	15,583,752.29



ESTADO ANALITICO DEL EJERCICIO DEL PRESUPUESTO DE EGRESOS
CLASIFICACION ADMINISTRATIVA

Cve	C o n c e p t o	Aprobado 1	Ampliaciones / Reducciones 2= (3-1)	Modificado 3 = (1+2)	Devengado 4	Pagado Transferido 5	Subejercicio 6 = (3-4)
4	ÓRGANOS AUTÓNOMOS	49,844,391.82	1,500,000.00	51,344,391.82	35,760,639.53	35,346,480.60	15,583,752.29
01	DEFENSORÍA DE LOS DERECHOS HUMANOS DEL PUEBLO DE OAXACA	49,844,391.82	1,500,000.00	51,344,391.82	35,760,639.53	35,346,480.60	15,583,752.29
TOTAL DEL GASTO:		49,844,391.82	1,500,000.00	51,344,391.82	35,760,639.53	35,346,480.60	15,583,752.29



ESTADO ANALITICO DEL EJERCICIO DEL PRESUPUESTO DE EGRESOS
CLASIFICACION FUNCIONAL (FINALIDAD Y FUNCION)

Cve	Concepto	Aprobado 1	Ampliaciones / Reducciones 2= (3-1)	Modificado 3 = (1+2)	Devengado 4	Pagado 5	Subejercicio 6 = (3-4)
401	DEFENSORÍA DE LOS DERECHOS HUMANOS DEL PUEBLO DE OAXACA						
1	GOBIERNO	49,844,391.82	1,500,000.00	51,344,391.82	35,760,639.53	35,346,480.60	15,583,752.29
2	JUSTICIA	49,844,391.82	1,500,000.00	51,344,391.82	35,760,639.53	35,346,480.60	15,583,752.29
	TOTAL DEPENDENCIA / ENTIDAD	49,844,391.82	1,500,000.00	51,344,391.82	35,760,639.53	35,346,480.60	15,583,752.29



GOBIERNO DEL ESTADO
DE OAXACA



ENDEUDAMIENTO NETO
DEL 1 DE ENERO AL 30 DE SEPTIEMBRE DE 2025
(Pesos)

Identificación de Crédito o Instrumento	Contratación/Colocación	Amortización	Endeudamiento Neto
	A	B	C = A - B
Créditos Bancarios			
Total Créditos Bancarios	0	0	0
Otros Instrumentos de Deuda			
Total Otros Instrumentos de Deuda	0	0	0
TOTAL	0	0	0



GOBIERNO DEL ESTADO
DE OAXACA



INTERESES DE LA DEUDA
DEL 1 DE ENERO AL 30 DE SEPTIEMBRE DE 2025
(Pesos)

Identificación de Crédito o Instrumento	Devengado	Pagado
Créditos Bancarios		
Total de intereses de Créditos Bancarios	0	0
Otros Instrumentos de Deuda		
Total de intereses de Otros Instrumentos de Deuda	0	0
TOTAL	0	0



GOBIERNO DEL ESTADO
DE OAXACA



INDICADORES DE POSTURA FISCAL
DEL 1 DE ENERO AL 30 DE SEPTIEMBRE DE 2025
(Pesos)

Concepto	Estimado	Devengado	Pagado ³
I. Ingresos Presupuestarios (I=1+2)	0	0	0
1. Ingresos del Gobierno de la Entidad Federativa ¹			
2. Ingresos del Sector Paraestatal ¹			
II. Egresos Presupuestarios (II=3+4)	0	0	0
3. Egresos del Gobierno de la Entidad Federativa ²			
4. Egresos del Sector Paraestatal ²			
III. Balance Presupuestario (Superávit o Déficit) (III = I - II)	0	0	0

Concepto	Estimado	Devengado	Pagado ³
III. Balance presupuestario (Superávit o Déficit)	0	0	0
IV. Intereses, Comisiones y Gastos de la Deuda	0	0	0
V. Balance Primario (Superávit o Déficit) (V= III - IV)	0	0	0

Concepto	Estimado	Devengado	Pagado ³
A. Financiamiento	0	0	0
B. Amortización de la deuda	0	0	0
C. Endeudamiento ó desendeudamiento (C = A - B)	0	0	0

1. Los Ingresos que se presentan son los ingresos presupuestarios totales sin incluir los ingresos por financiamientos. Los Ingresos del Gobierno de la Entidad Federativa corresponden a los del Poder Ejecutivo, Legislativo Judicial y Autónomos

2. Los egresos que se presentan son los egresos presupuestarios totales sin incluir los egresos por amortización. Los egresos del Gobierno de la Entidad Federativa corresponden a los del Poder Ejecutivo, Legislativo, Judicial y Órganos Autónomos

3. Para Ingresos se reportan los ingresos recaudados; para egresos se reportan los egresos pagados



ESTADO ANALITICO DEL EJERCICIO DEL PRESUPUESTO DE EGRESOS
RESUMEN POR PROGRAMA PRESUPUESTARIO

Clave	C oncepto	Aprobado 1	Ampliaciones / Reducciones 2= (3-1)	Modificado 3 = (1+2)	Devengado 4	Pagado 5	Subejercicio 6 = (3-4)
4	ÓRGANOS AUTÓNOMOS	49,844,391.82	1,500,000.00	51,344,391.82	35,760,639.53	35,346,480.60	15,583,752.29
01	DEFENSORÍA DE LOS DERECHOS HUMANOS DEL PUEBLO DE OAXACA	49,844,391.82	1,500,000.00	51,344,391.82	35,760,639.53	35,346,480.60	15,583,752.29
1	PROGRAMAS	49,844,391.82	1,500,000.00	51,344,391.82	35,760,639.53	35,346,480.60	15,583,752.29
2	DESEMPEÑO DE LAS FUNCIONES	49,844,391.82	1,500,000.00	51,344,391.82	35,760,639.53	35,346,480.60	15,583,752.29
TOTAL DEPENDENCIA / ENTIDAD		49,844,391.82	1,500,000.00	51,344,391.82	35,760,639.53	35,346,480.60	15,583,752.29

REPORTE DE AVANCE DE GESTIÓN
 UR 401 - DEFENSORÍA DE LOS DERECHOS HUMANOS DEL PUEBLO DE OAXACA
 TERCER TRIMESTRE 2025



OBJETIVO INSTITUCIONAL:	LA DEFENSA, PROTECCIÓN, PROMOCIÓN, ESTUDIO Y DIFUSIÓN DE LOS DERECHOS HUMANOS, ASÍ COMO LA PREVENCIÓN, ATENCIÓN Y ERRADICACIÓN DE LA DISCRIMINACIÓN Y VIOLENCIA QUE SUFREN LAS PERSONAS POR SU CONDICIÓN, POSICIÓN SOCIAL, IDENTIDAD CULTURAL, POLÍTICA, ECONÓMICA, GÉNERO, DISCAPACIDADES, ORIGEN, ORIENTACIÓN Y PREFERENCIA SEXUAL, CIUDADANÍA, MIGRACIÓN, SEXO, NACIONALIDADES, SALUD, RELIGIÓN E IDEOLOGÍA, O; CUALQUIER OTRA QUE VULNERE LA DIGNIDAD DE LA PERSONA.				
ALINEACIÓN PED:					
EJE:	07-AUTÓNOMOS				FIN: CONTRIBUIR A PREVENIR, DISMINUIR, Y ATENDER DE MANERA OPORTUNA Y EFECTIVA LAS VIOLACIONES A DERECHOS HUMANOS
TEMA:	01-AUTÓNOMOS				
OBJETIVO:	01-AUTÓNOMOS				PROPÓSITO: LA POBLACION OAXAQUEÑA PRESENTA BAJA INCIDENCIA EN LA VIOLACION DE DERECHOS HUMANOS
ESTRATEGIA:	01-AUTÓNOMOS				COMPONENTE: 1-VIOLACIÓN DEL DERECHO HUMANO PREVENIDA
LÍNEAS DE ACCIÓN:	01-AUTÓNOMOS				ACTIVIDAD: 1-EVENTO REALIZADO PARA LA PROMOCIÓN, FORMACIÓN Y DESARROLLO DE ACCIONES EN MATERIA DE DERECHOS HUMANOS
UE:	001-DEFENSORÍA DE LOS DERECHOS HUMANOS DEL PUEBLO DE OAXACA				

ESTRUCTURA PROGRAMATICA										
PROGRAMA		SUBPROGRAMA		PROYECTO			OBRA/ACTIVIDAD			
116-DEFENSA Y PREVENCIÓN DE LOS DERECHOS HUMANOS		01-PREVENCIÓN A VIOLACIONES DE LOS DERECHOS HUMANOS		000-- -			001-PROMOCIÓN, FORMACIÓN Y DESARROLLO DE ACCIONES EN MATERIA DE DERECHOS HUMANOS			
POBLACIÓN O ÁREA DE ENFOQUE POTENCIAL	ATRIBUTO DE LA POBLACIÓN O ÁREA DE ENFOQUE:	POBLACIÓN GENERAL DEL ESTADO DE OAXACA		HOMBRES:	1974843	MUJERES:	2157305	TOTAL:	4132148	
PRESUPUESTO ANUAL										
Aprobado	Ampliación	Reducción	Modificado	EJERCIDO T1		EJERCIDO T2		EJERCIDO T3	EJERCIDO T4	
7,134,042.14	0.00	0.00	7,134,042.14	1,529,727.29		1,952,699.39		1,529,727.18	0.00	
				TOTAL EJERCIDO AL TRIMESTRE VIGENTE						5,012,153.86
PRESUPUESTO TRIMESTRAL DE LA ACTIVIDAD										
Aprobado		Modificado		Comprometido		Devengado		Ejercido	% de Ejercido Vs. Modificado	
1,529,727.18		1,529,727.18		1,529,727.18		1,529,727.18		1,529,727.18	100.00	
DATOS DEL INDICADOR										
Nombre :	PORCENTAJE DE EVENTOS PARA LA PROMOCIÓN, FORMACIÓN Y DESARROLLO DE ACCIONES EN MATERIA DE DERECHOS HUMANOS REALIZADOS				Número de indicador :	148				
Definición :	MIDE EL PORCENTAJE DE EVENTOS PARA LA PROMOCIÓN, FORMACIÓN Y DESARROLLO DE ACCIONES EN MATERIA DE DERECHOS HUMANOS REALIZADOS									
Método de Cálculo :	(NUMERO DE EVENTOS PARA LA PROMOCIÓN, FORMACIÓN Y DESARROLLO DE ACCIONES EN MATERIA DE DERECHOS HUMANOS REALIZADOS / NUMERO DE EVENTOS PARA LA PROMOCIÓN, FORMACIÓN Y DESARROLLO DE ACCIONES EN MATERIA DE DERECHOS HUMANOS PROGRAMADOS) *100									
Tipo	Dimensión		Frecuencia de Medición			Forma de cálculo del indicador		Tipo de Valor		Sentido Esperado
GESTIÓN	EFICACIA		TRIMESTRAL			PORCENTAJE		FLUJO		ASCENDENTE
MEDIOS DE VERIFICACIÓN / FUENTE INFORMACIÓN					SUPUESTO					
INFORME ESTADISTICO MENSUAL SOBRE EL ESTADO QUE GUARDAN LAS ACTUACIONES DE VIOLACIONES A DERECHOS HUMANOS/INFORMES ESTADISTICOS/DOCUMENTOS/DEFENSORIA DE LOS DERECHOS HUMANOS DEL PUEBLO DE OAXACA/https://www.derechoshumanosoaxaca.org/informeestadisticos/Informe_Julio_2024.pdfUR: 401					LA POBLACION SE INTERESA EN SABER Y CONOCER SUS DERECHOS					
DATOS DE LA META										
Definición de la variable Meta:		1 - MIDE LOS EVENTOS PARA LA PROMOCIÓN, FORMACIÓN Y DESARROLLO DE ACCIONES EN MATERIA DE DERECHOS HUMANOS REALIZADOS								
Unidad de medida:		25 - NÚMERO								
LÍNEA BASE					VALOR PROGRAMADO ANUAL					
AÑO	2025		VALOR	0.00		AÑO	2025		VALOR	100.00
AVANCE TRIMESTRAL OBRA/ACTIVIDAD										
METAS	1er.TRIMESTRE		2o.TRIMESTRE		3er.TRIMESTRE		4o.TRIMESTRE		CUMPLIMIENTO DE METAS	
PROGRAMACIÓN INICIAL	25.00		25.00		25.00		25.00		T1+T2+T3+T4	100.00
PROGRAMACIÓN ACTUALIZADA	25.00		25.00		25.00		25.00		T1+T2+T3+T4	75.00
METAS ALCANZADAS	25.00		25.00		25.00		0.00		T1+T2+T3+T4	75.00
PORCENTAJE ALCANZADO TRIMESTRAL	100.00		100.00		100.00		0.00		PORCENTAJE ALCANZADO ANUAL	75.00

PORCENTAJE DE CUMPLIMIENTO ALCANZADO EN EL TRIMESTRE: 100.00 %

JEFE ADMINISTRATIVO
 C. SARA CRUZ ANTONIO
 ENCARGADA DE LA DIRECCIÓN ADMINISTRATIVA

TITULAR DE LA DEPENDENCIA/ENTIDAD
 MTRA. ELIZABETH LARA RODRIGUEZ
 DEFENSORA DE LOS DERECHOS HUMANOS DEL PUEBLO DE OAXACA

REPORTE DE AVANCE DE GESTIÓN
 UR 401 - DEFENSORÍA DE LOS DERECHOS HUMANOS DEL PUEBLO DE OAXACA
 TERCER TRIMESTRE 2025



ALINEACIÓN PED:				MATRÍZ DE INDICADORES PARA RESULTADOS:			
ESTRATEGIA: 01-AUTÓNOMOS				COMPONENTE: 1-VIOLACIÓN DEL DERECHO HUMANO PREVENIDA			
LÍNEAS DE ACCIÓN: 01-AUTÓNOMOS				2-EVENTO REALIZADO PARA LA CONTRIBUCIÓN A LA EJECUCIÓN DE POLÍTICAS PÚBLICAS CON PERSPECTIVAS DE DERECHOS HUMANOS			
UE: 001-DEFENSORÍA DE LOS DERECHOS HUMANOS DEL PUEBLO DE OAXACA							
ESTRUCTURA PROGRAMATICA							
PROGRAMA		SUBPROGRAMA		PROYECTO		OBRA/ACTIVIDAD	
116-DEFENSA Y PREVENCIÓN DE LOS DERECHOS HUMANOS		01-PREVENCIÓN A VIOLACIONES DE LOS DERECHOS HUMANOS		000--		002-EJECUTAR POLÍTICAS PÚBLICAS CON PERSPECTIVAS DE DERECHOS HUMANOS	
POBLACIÓN O ÁREA DE ENFOQUE POTENCIAL	ATRIBUTO DE LA POBLACIÓN O ÁREA DE ENFOQUE:	POBLACIÓN GENERAL DEL ESTADO DE OAXACA		HOMBRES:	1974843	MUJERES:	2157305
						TOTAL:	4132148
PRESUPUESTO ANUAL							
Aprobado	Ampliación	Reducción	Modificado	EJERCIDO T1		EJERCIDO T2	
1,717,436.59	0.00	0.00	1,717,436.59	398,426.67		449,980.80	
						398,426.67	
						TOTAL EJERCIDO AL TRIMESTRE VIGENTE	
						1,246,834.14	
PRESUPUESTO TRIMESTRAL DE LA ACTIVIDAD							
Aprobado		Modificado		Comprometido		Devengado	
398,426.67		398,426.67		398,426.67		398,426.67	
						Ejercido	
						100.00	
DATOS DEL INDICADOR							
Nombre :	PORCENTAJE DE EVENTOS DE FORMACION REALIZADOS			Número de indicador :	152		
Definición :	MIDE EL PORCENTAJE DE LOS EVENTOS DE FORMACION REALIZADAS						
Método de Cálculo :	(NUMERO DE EVENTOS DE FORMACION REALIZADOS / NUMERO DE EVENTOS DE FORMACION PROGRAMADOS)*100						
Tipo	Dimensión		Frecuencia de Medición		Forma de cálculo del indicador		Tipo de Valor
GESTIÓN	EFICACIA		TRIMESTRAL		PORCENTAJE		FLUJO
						ASCENDENTE	
MEDIOS DE VERIFICACIÓN / FUENTE INFORMACIÓN				SUPUESTO			
INFORME ESTADÍSTICO MENSUAL SOBRE EL ESTADO QUE GUARDAN LAS ACTUACIONES DE VIOLACIONES A DERECHOS HUMANOS/INFORMES ESTADISTICOS/DOCUMENTOS/DEFENSORÍA DE LOS DERECHOS HUMANOS DEL PUEBLO DE OAXACA/https://www.derechoshumanosoaxaca.org/informeestadisticos/Informe_Julio_2024.pdf				PETICIONARIOS REQUIEREN RESULTADOS DE LA ACTUACION DE FUNCIONARIOS PUBLICOS EN RAZON A LAS VIOLACIONES DE DERECHOS HUMANOS			
DATOS DE LA META							
Definición de la variable Meta:		1 - MIDE LOS EVENTOS DE FORMACION REALIZADAS					
Unidad de medida:		25 - NÚMERO					
LÍNEA BASE				VALOR PROGRAMADO ANUAL			
AÑO	2025		VALOR	0.00		AÑO	2025
						VALOR	30.00
AVANCE TRIMESTRAL OBRA/ACTIVIDAD							
METAS	1er.TRIMESTRE		2o.TRIMESTRE		3er.TRIMESTRE		4o.TRIMESTRE
PROGRAMACIÓN INICIAL	6.00	9.00		9.00		6.00	T1+T2+T3+T4
PROGRAMACIÓN ACTUALIZADA	6.00	9.00		9.00		6.00	T1+T2+T3+T4
METAS ALCANZADAS	6.00	9.00		9.00		0.00	T1+T2+T3+T4
PORCENTAJE ALCANZADO TRIMESTRAL	100.00	100.00		100.00		0.00	PORCENTAJE ALCANZADO ANUAL
							80.00
PORCENTAJE DE CUMPLIMIENTO ALCANZADO EN EL TRIMESTRE:							
100.00 %							

PORCENTAJE DE CUMPLIMIENTO ALCANZADO EN EL TRIMESTRE: 100.00 %

REPORTE DE AVANCE DE GESTIÓN
 UR 401 - DEFENSORÍA DE LOS DERECHOS HUMANOS DEL PUEBLO DE OAXACA
 TERCER TRIMESTRE 2025



ALINEACIÓN PED:

ESTRATEGIA:

01-AUTÓNOMOS

LÍNEAS DE ACCIÓN:

01-AUTÓNOMOS

UE:

001-DEFENSORÍA DE LOS DERECHOS HUMANOS DEL PUEBLO DE OAXACA

MATRÍZ DE INDICADORES PARA RESULTADOS:

COMPONENTE:

2-DAÑO A VÍCTIMA DE VIOLACIÓN DE DERECHO HUMANO
ÍNTegramENTE REPARADO

ACTIVIDAD:

3-VIOLACIÓN A DERECHOS HUMANOS ATENDIDA

ESTRUCTURA PROGRAMATICA									
PROGRAMA		SUBPROGRAMA		PROYECTO		OBRA/ACTIVIDAD			
116-DEFENSA Y PREVENCIÓN DE LOS DERECHOS HUMANOS		02-REPARACIÓN DE DAÑOS A VÍCTIMAS DE VIOLACIÓN DE DERECHOS HUMANOS		000-- -		001-ATENDER VIOLACIONES A DERECHOS HUMANOS			
POBLACIÓN O ÁREA DE ENFOQUE POTENCIAL	ATRIBUTO DE LA POBLACIÓN O ÁREA DE ENFOQUE:	POBLACIÓN GENERAL DEL ESTADO DE OAXACA		HOMBRES:	1974843	MUJERES:	2157305	TOTAL:	4132148

PRESUPUESTO ANUAL							
Aprobado	Ampliación	Reducción	Modificado	EJERCIDO T1	EJERCIDO T2	EJERCIDO T3	EJERCIDO T4
				8,347,703.17	8,685,543.69	7,662,214.94	0.00
34,306,466.65	2,072,066.04	2,072,066.04	34,306,466.65	TOTAL EJERCIDO AL TRIMESTRE VIGENTE 24,695,461.80			

PRESUPUESTO TRIMESTRAL DE LA ACTIVIDAD							
Aprobado	Modificado	Comprometido	Devengado	Ejercido	% de Ejercido Vs. Modificado		
7,542,516.90	7,713,037.86	7,662,214.94	7,662,214.94	7,662,214.94	99.34		

DATOS DEL INDICADOR							
Nombre :	PORCENTAJE DE EXPEDIENTES DE HECHOS PRESUNTAMENTE VIOLATORIOS A DERECHOS HUMANOS CONCLUIDOS				Número de indicador :	161	
Definición :	MIDE EL PORCENTAJE DE LOS EXPEDIENTES DE HECHOS PRESUNTAMENTE VIOLATORIOS EN MATERIA DE DERECHOS HUMANOS CONCLUIDOS						
Método de Cálculo :	(NUMERO DE EXPEDIENTES DE HECHOS PRESUNTAMENTE VIOLATORIOS CONCLUIDOS / NUMERO DE EXPEDIENTES DE HECHOS PRESUNTAMENTE VIOLATORIOS INICIADOS)* 100						
Tipo	Dimensión	Frecuencia de Medición	Forma de cálculo del indicador	Tipo de Valor	Sentido Esperado		
GESTIÓN	EFICACIA	TRIMESTRAL	PORCENTAJE	FLUJO	ASCENDENTE		

MEDIOS DE VERIFICACIÓN / FUENTE INFORMACIÓN				SUPUESTO			
INFORME ESTADISTICO MENSUAL SOBRE EL ESTADO QUE GUARDAN LAS ACTUACIONES DE VIOLACIONES A DERECHOS HUMANOS/INFORMES ESTADISTICOS/DOCUMENTOS/DEFENSORIA DE LOS DERECHOS HUMANOS DEL PUEBLO DE OAXACA/https://www.derechoshumanosoaxaca.org/informesestadisticos/Informe_Julio_2024.pdf				LAS VICTIMAS QUE FUERON VIOLENTADOS SUS DERECHOS, SOLICITAN EL APOYO PARA ATENDER Y RESOLVERLOS			

DATOS DE LA META							
Definición de la variable Meta:	1 - MIDE LOS EXPEDIENTES DE HECHOS PRESUNTAMENTE VIOLATORIOS DERECHOS HUMANOS CONCLUIDOS						
Unidad de medida:	25 - NÚMERO						

LÍNEA BASE				VALOR PROGRAMADO ANUAL			
AÑO	2025	VALOR	0.00	AÑO	2025	VALOR	3,100.00

AVANCE TRIMESTRAL OBRA/ACTIVIDAD							
METAS	1er.TRIMESTRE	2o.TRIMESTRE	3er.TRIMESTRE	4o.TRIMESTRE	CUMPLIMIENTO DE METAS		
PROGRAMACIÓN INICIAL	775.00	775.00	775.00	775.00	T1+T2+T3+T4	3,100.00	
PROGRAMACIÓN ACTUALIZADA	775.00	775.00	775.00	775.00	T1+T2+T3+T4	2,325.00	
METAS ALCANZADAS	799.00	740.00	730.00	0.00	T1+T2+T3+T4	2,269.00	
PORCENTAJE ALCANZADO TRIMESTRAL	103.10	95.48	94.19	0.00	PORCENTAJE ALCANZADO ANUAL	73.19	

PORCENTAJE DE CUMPLIMIENTO ALCANZADO EN EL TRIMESTRE:

94.19 %

REPORTE DE AVANCE DE GESTIÓN
 UR 401 - DEFENSORÍA DE LOS DERECHOS HUMANOS DEL PUEBLO DE OAXACA
 TERCER TRIMESTRE 2025



ALINEACIÓN PED:

ESTRATEGIA:

01-AUTÓNOMOS

LÍNEAS DE ACCIÓN:

01-AUTÓNOMOS

UE:

001-DEFENSORÍA DE LOS DERECHOS HUMANOS DEL PUEBLO DE OAXACA

MATRÍZ DE INDICADORES PARA RESULTADOS:

COMPONENTE:

2-DAÑO A VÍCTIMA DE VIOLACIÓN DE DERECHO HUMANO
ÍNTegramENTE REPARADO

ACTIVIDAD:

4-COBERTURA AMPLIADA DEL SERVICIO REGIONAL Y
ESPECIALIZADO EN DERECHOS HUMANOS

ESTRUCTURA PROGRAMATICA									
PROGRAMA		SUBPROGRAMA		PROYECTO			OBRA/ACTIVIDAD		
116-DEFENSA Y PREVENCIÓN DE LOS DERECHOS HUMANOS		02-REPARACIÓN DE DANOS A VICTIMAS DE VIOLACIÓN DE DERECHOS HUMANOS		000--			002-AMPLIAR LA COBERTURA DE LOS SERVICIOS REGIONALES Y ESPECIALIZADOS EN DERECHOS HUMANOS		
POBLACIÓN O ÁREA DE ENFOQUE POTENCIAL	ATRIBUTO DE LA POBLACIÓN O ÁREA DE ENFOQUE:	POBLACIÓN GENERAL DEL ESTADO DE OAXACA		HOMBRES:	1974843	MUJERES:	2157305	TOTAL:	4132148

PRESUPUESTO ANUAL							
Aprobado	Ampliación	Reducción	Modificado	EJERCIDO T1	EJERCIDO T2	EJERCIDO T3	EJERCIDO T4
6,686,446.44	0.00	0.00	6,686,446.44	1,534,007.52	1,695,462.52	1,576,719.69	0.00
TOTAL EJERCIDO AL TRIMESTRE VIGENTE						4,806,189.73	

PRESUPUESTO TRIMESTRAL DE LA ACTIVIDAD							
Aprobado	Modificado	Comprometido	Devengado	Ejercido	% de Ejercido Vs. Modificado		
1,574,738.61	1,656,200.79	1,576,719.69	1,576,719.69	1,576,719.69	95.20		

DATOS DEL INDICADOR

Nombre :

PORCENTAJE DE SERVICIOS REGIONALES Y ESPECIALIZADOS EN DERECHOS HUMANOS OTORGADOS

Número de indicador :

168

Definición :

MIDE EL PORCENTAJE DE SERVICIOS REGIONALES Y ESPECIALIZADOS EN DERECHOS HUMANOS OTORGADOS

Método de Cálculo :

(NUMERO DE SERVICIOS REGIONALES Y ESPECIALIZADOS EN DERECHOS HUMANOS OTORGADOS/NUMERO DE SERVICIOS REGIONALES Y ESPECIALIZADOS EN DERECHOS HUMANOS SOLICITADOS)* 100

Tipo	Dimensión	Frecuencia de Medición	Forma de cálculo del indicador	Tipo de Valor	Sentido Esperado
GESTIÓN	EFICACIA	TRIMESTRAL	PORCENTAJE	FLUJO	ASCENDENTE

MEDIOS DE VERIFICACIÓN / FUENTE INFORMACIÓN

INFORME ESTADISTICO MENSUAL SOBRE EL ESTADO QUE GUARDAN LAS ACTUACIONES DE VIOLACIONES A DERECHOS HUMANOS/INFORMES ESTADISTICOS/DOCUMENTOS/DEFENSORIA DE LOS DERECHOS HUMANOS DEL PUEBLO DE OAXACA/https://www.derechoshumanosoaxaca.org/informeestadisticos/Informe_Julio_2024.pdf

SUPUESTO

LA POBLACION REQUIERE CREDIBILIDAD DE LA ACTUACION DE LA DEFENSORIA

DATOS DE LA META

Definición de la variable Meta:

1 - MIDE LOS SERVICIOS REGIONALES Y ESPECIALIZADOS EN DERECHOS HUMANOS OTORGADOS

Unidad de medida:

25 - NÚMERO

LÍNEA BASE				VALOR PROGRAMADO ANUAL			
AÑO	2025	VALOR	0.00	AÑO	2025	VALOR	860.00

AVANCE TRIMESTRAL OBRA/ACTIVIDAD							
METAS	1er.TRIMESTRE	2o.TRIMESTRE	3er.TRIMESTRE	4o.TRIMESTRE	CUMPLIMIENTO DE METAS		
PROGRAMACIÓN INICIAL	215.00	215.00	215.00	215.00	T1+T2+T3+T4	860.00	
PROGRAMACIÓN ACTUALIZADA	215.00	215.00	215.00	215.00	T1+T2+T3+T4	645.00	
METAS ALCANZADAS PORCENTAJE	215.00	215.00	215.00	0.00	T1+T2+T3+T4	645.00	
ALCANZADO TRIMESTRAL	100.00	100.00	100.00	0.00	PORCENTAJE ALCANZADO ANUAL	75.00	

PORCENTAJE DE CUMPLIMIENTO ALCANZADO EN EL TRIMESTRE:

100.00 %



GOBIERNO DEL ESTADO
DE OAXACA



PROGRAMAS Y PROYECTOS DE INVERSION

En el periodo enero-septiembre 2025, este Organismo Autonomo no realizó programas y proyectos de inversión, en virtud de que no contamos con presupuesto autorizado para este concepto.



GOBIERNO DEL ESTADO
DE OAXACA



RELACION DE BIENES INMUEBLES QUE COMPONEN EL PATRIMONIO
DEL 1 DE ENERO AL 30 DE SEPTIEMBRE DE 2025
(Pesos)

CUENTA	DESCRIPCIÓN DEL BIEN	Saldo Final
12300	TERRENOS	6,662,532
12330	EDIFICIOS NO RESIDENCIALES	
12351	EDIFICACIÓN HABITACIONAL EN PROCESO	
12352	EDIFICACIÓN NO HABITACIONAL EN PROCESO	
12353	CONSTRUCCIÓN DE OBRAS PARA EL ABASTECIMIENTO DE AGUA, PETRÓLEO, GAS, ELECTRICIDAD Y TELECOMUNICACION	
12354	DIVISIÓN DE TERRENOS Y CONSTRUCCIÓN DE OBRAS DE URBANIZACIÓN EN PROCESO	
12355	CONSTRUCCIÓN DE VÍAS DE COMUNICACIÓN EN PROCESO	
12356	OTRAS CONSTRUCCIONES DE INGENIERÍA CIVIL U OBRA PESADA EN PROCESO	
12357	INSTALACIONES Y EQUIPAMIENTO EN CONSTRUCCIONES EN PROCESO	
12359	TRABAJOS DE ACABADOS EN EDIFICACIONES Y OTROS TRABAJOS ESPECIALIZADOS EN PROCESO	
12361	EDIFICACIÓN HABITACIONAL EN PROCESO	2,097,652
12362	EDIFICACIÓN NO HABITACIONAL EN PROCESO	
12363	CONSTRUCCIÓN DE OBRAS PARA EL ABASTECIMIENTO DE AGUA, PETRÓLEO, GAS, ELECTRICIDAD Y TELECOMUNICACION	
12364	DIVISIÓN DE TERRENOS Y CONSTRUCCIÓN DE OBRAS DE URBANIZACIÓN	
12365	CONSTRUCCIÓN DE VÍAS DE COMUNICACIÓN EN PROCESO	
12366	OTRAS CONSTRUCCIONES DE INGENIERÍA CIVIL U OBRA PESADA EN PROCESO	
12367	INSTALACIONES Y EQUIPAMIENTO EN CONSTRUCCIONES EN PROCESO	
12369	TRABAJOS DE ACABADOS EN EDIFICACIONES Y OTROS TRABAJOS ESPECIALIZADOS EN PROCESO	
12390	OTROS BIENES INMUEBLES	
SUMA TOTAL:		8,760,184



GOBIERNO DEL ESTADO
DE OAXACA



RELACION DE BIENES MUEBLES QUE COMPONEN EL PATRIMONIO
DEL 1 DE ENERO AL 30 DE SEPTIEMBRE DE 2025
(Pesos)

CUENTA	DESCRIPCIÓN DEL BIEN	Saldo Final
12411	MUEBLES DE OFICINA Y ESTANTERÍA	1,851,225
12412	MUEBLES, EXCEPTO DE OFICINA Y ESTANTERÍA	74,972
12413	EQUIPO DE CÓMPUTO Y DE TECNOLOGÍAS DE LA INFORMACIÓN	4,803,151
12419	OTROS MOBILIARIOS Y EQUIPOS DE ADMINISTRACIÓN	157,539
12421	EQUIPOS Y APARATOS AUDIOVISUALES	166,365
12422	APARATOS DEPORTIVOS	
12423	CÁMARAS FOTOGRÁFICAS Y DE VIDEO	127,446
12429	OTRO MOBILIARIO Y EQUIPO EDUCACIONAL Y RECREATIVO	
12430	EQUIPO MÉDICO Y DE LABORATORIO	
12432	INSTRUMENTAL MÉDICO Y DE LABORATORIO	
12441	AUTOMÓVILES Y CAMIONES	12,257,477
12443	EQUIPO AEROESPACIAL	
12445	EMBARCACIONES	
12449	OTROS EQUIPOS DE TRANSPORTE	
12450	EQUIPO DE DEFENSA Y SEGURIDAD	
12461	MAQUINARIA Y EQUIPO AGROPECUARIO	
12462	MAQUINARIA Y EQUIPO INDUSTRIAL	
12463	MAQUINARIA Y EQUIPO DE CONSTRUCCIÓN	
12464	SISTEMAS DE AIRE ACONDICIONADO, CALEFACCIÓN Y DE REFRIGERACIÓN INDUSTRIAL Y COMERCIAL	190,731
12465	EQUIPO DE COMUNICACIÓN Y TELECOMUNICACIÓN	139,857
12466	EQUIPOS DE GENERACIÓN ELÉCTRICA, APARATOS Y ACCESORIOS ELÉCTRICOS	29,026
12467	HERRAMIENTAS Y MÁQUINAS-HERRAMIENTA	
12469	OTROS EQUIPOS	
12471	BIENES ARTÍSTICOS, CULTURALES Y CIENTÍFICOS	
12483	AVES	
12484	OVINOS Y CAPRINOS	
12486	EQUINOS	
12487	ESPECIES MENORES Y DE ZOOLOGICO	
12488	ÁRBOLES Y PLANTAS	
12489	OTROS ACTIVOS BIOLÓGICOS	
	SUMA TOTAL:	19,797,790



GOBIERNO DEL ESTADO
DE OAXACA



RELACION DE CUENTAS BANCARIAS PRODUCTIVAS ESPECIFICAS DEL 1 DE ENERO AL 30 DE SEPTIEMBRE DE 2025

FONDO, PROGRAMA O CONVENIO	DATOS DE LA CUENTA BANCARIA		
	INSTITUCION BANCARIA	NUMERO DE CUENTA	FECHA DE APERTURA

La Defensoria de los Derechos Humanos del Pueblo de Oaxaca en el periodo enero-septiembre 2025, declara que no cuenta con cuentas bancarias productivas especificas.



GOBIERNO DEL ESTADO
DE OAXACA



RELACION DE ESQUEMAS BURSATILES Y COBERTURAS FINANCIERAS

En el periodo enero-septiembre 2025, este Organismo Autonomo no cuenta con esquemas bursátiles ni con instrumentos de cobertura financiera, toda vez que no realiza operaciones en mercados financieros ni mantiene inversiones sujetas a dichos mecanismos.

MONTOS PAGADOS POR AYUDAS Y SUBSIDIOS

DEL 1 DE ENERO AL 30 DE SEPTIEMBRE DE 2025

Concepto	Ayuda	Subsidio	Sector (económico o social)	Beneficiario	CURP	RFC	Monto Pagado
----------	-------	----------	-----------------------------------	--------------	------	-----	-----------------

La Defensoria de los Derechos Humanos del Pueblo de Oaxaca en el periodo enero-septiembre 2025, no realizó pagos por ayudas y subsidios, en virtud de que no contamos con presupuesto autorizado para este concepto.

DEFENSORÍA DE LOS DERECHOS HUMANOS DEL PUEBLO DE OAXACA					
Estado de Situación Financiera Detallado - LDF					
Al 31 de diciembre de 2024 y al 30 de septiembre de 2025					
(PESOS)					
Concepto	30 de septiembre 2025	31 de diciembre 2024	Concepto	30 de septiembre 2025	31 de diciembre 2024
ACTIVO			PASIVO		
Activo Circulante			Pasivo Circulante		
Efectivo y Equivalentes	132,513	1,465,484	Cuentas por Pagar a Corto Plazo	2,470,757	3,733,745
Efectivo			Servicios Personales por Pagar a Corto Plazo		
Bancos/Tesorería			Proveedores por Pagar a Corto Plazo	3,499	583,993
Bancos/Dependencias y Otros	132,513	1,465,484	Contratistas por Obras Públicas por Pagar a Corto Plazo	9,042	28,516
Inversiones Temporales (Hasta 3 meses)			Participaciones y Aportaciones por Pagar a Corto Plazo		
Fondos con Afectación Específica			Transferencias Otorgadas por Pagar a Corto Plazo	2,258,216	3,121,235
Depósitos de Fondos de Terceros en Garantía y/o Administración			Intereses, Comisiones y Otros Gastos de la Deuda Pública por Pagar a Corto Plazo		
Otros Efectivos y Equivalentes			Retenciones y Contribuciones por Pagar a Corto Plazo		
Derechos a Recibir Efectivo o Equivalentes	2,513,146	2,443,163	Devoluciones de la Ley de Ingresos por Pagar a Corto Plazo		
Inversiones Financieras de Corto Plazo			Otras Cuentas por Pagar a Corto Plazo	200,000	0
Cuentas por Cobrar a Corto Plazo			Documentos por Pagar a Corto Plazo	0	0
Deudores Diversos por Cobrar a Corto Plazo	2,513,146	2,443,163	Documentos Comerciales por Pagar a Corto Plazo		
Ingresos por Recuperar a Corto Plazo			Documentos con Contratistas por Obras Públicas por Pagar a Corto Plazo		
Deudores por Anticipos de la Tesorería a Corto Plazo			Otros Documentos por Pagar a Corto Plazo		
Préstamos Otorgados a Corto Plazo			Porción a Corto Plazo de la Deuda Pública a Largo Plazo	0	0
Otros Derechos a Recibir Efectivo o Equivalentes a Corto Plazo			Porción a Corto Plazo de la Deuda Pública		
Derechos a Recibir Bienes o Servicios	0	0	Porción a Corto Plazo de Arrendamiento Financiero		
Anticipo a Proveedores por Adquisición de Bienes y Prestación de Servicios a Corto Plazo			Títulos y Valores a Corto Plazo		
Anticipo a Proveedores por Adquisición de Bienes Inmuebles y Muebles a Corto Plazo			Pasivos Diferidos a Corto Plazo	0	0
Anticipo a Proveedores por Adquisición de Bienes Intangibles a Corto Plazo			Ingresos Cobrados por Adelantado a Corto Plazo		
Anticipo a Contratistas por Obras Públicas a Corto Plazo			Intereses Cobrados por Adelantado a Corto Plazo		
Otros Derechos a Recibir Bienes o Servicios a Corto Plazo			Otros Pasivos Diferidos a Corto Plazo		
Inventarios	0	0	Fondos y Bienes de Terceros en Garantía y/o Administración a Corto Plazo	0	0
Inventario de Mercancías para Venta			Fondos en Garantía a Corto Plazo		
Inventario de Mercancías Terminadas			Fondos en Administración a Corto Plazo		
Inventario de Mercancías en Proceso de Elaboración			Fondos Contingentes a Corto Plazo		
Inventario de Materias Primas, Materiales y Suministros para Producción			Fondos de Fideicomisos, Mandatos y Contratos Análogos a Corto Plazo		
Bienes en Tránsito			Otros Fondos de Terceros en Garantía y/o Administración a Corto Plazo		
Almacenes			Valores y Bienes en Garantía a Corto Plazo		
Estimación por Pérdida o Deterioro de Activos Circulantes	0	0	Provisiones a Corto Plazo	0	0
Estimaciones para Cuentas Incobrables por Derechos a Recibir Efectivo o Equivalentes			Provisión para Demandas y Juicios a Corto Plazo		
Estimación por Deterioro de Inventarios			Provisión para Contingencias a Corto Plazo		
Otros Activos Circulantes	0	0	Otras Provisiones a Corto Plazo		
Valores en Garantía			Otros Pasivos a Corto Plazo	0	0
Bienes en Garantía (excluye depósitos de fondos)			Ingresos por Clasificar		
Bienes Derivados de Embargos, Decomisos, Aseguramientos y Dación en Pago			Recaudación por Participar		
Adquisición con Fondos de Terceros			Otros Pasivos Circulantes		
Total de Activos Circulantes	2,645,659	3,908,647	Total de Pasivos Circulantes	2,470,757	3,733,745
Activo No Circulante			Pasivo No Circulante		
Inversiones Financieras a Largo Plazo			Cuentas por Pagar a Largo Plazo		
Derechos a Recibir Efectivo o Equivalentes a Largo Plazo			Documentos por Pagar a Largo Plazo		
Bienes Inmuebles, Infraestructura y Construcciones en Proceso	8,760,184	8,760,184	Deuda Pública a Largo Plazo		
Bienes Muebles	19,797,790	18,413,456	Pasivos Diferidos a Largo Plazo		
Activos Intangibles			Fondos y Bienes de Terceros en Garantía y/o en Administración a Largo Plazo		
Depreciación, Deterioro y Amortización Acumulada de Bienes	-13,754,679	-12,044,770	Provisiones a Largo Plazo		
Activos Diferidos			Total de Pasivos No Circulantes	0	0
Estimación por Pérdida o Deterioro de Activos no Circulantes			Total del Pasivo	2,470,757	3,733,745
Otros Activos no Circulantes					
Total de Activos No Circulantes	14,803,294	15,128,870	HACIENDA PÚBLICA/PATRIMONIO		

DEFENSORÍA DE LOS DERECHOS HUMANOS DEL PUEBLO DE OAXACA					
Estado de Situación Financiera Detallado - LDF					
Al 31 de diciembre de 2024 y al 30 de septiembre de 2025					
(PESOS)					
Concepto	30 de septiembre 2025	31 de diciembre 2024	Concepto	30 de septiembre 2025	31 de diciembre 2024
Total del Activo	17,448,953	19,037,517			
			Hacienda Pública/Patrimonio Contribuido	2,515,855	2,515,855
			Aportaciones		
			Donaciones de Capital		
			Actualización de la Hacienda Pública/Patrimonio	2,515,855	2,515,855
			Hacienda Pública/Patrimonio Generado	12,462,341	12,787,917
			Resultados del Ejercicio (Ahorro/ Desahorro)	-325,576	498,002
			Resultados de Ejercicios Anteriores	12,787,917	12,289,916
			Revalúos		
			Reservas		
			Rectificaciones de Resultados de Ejercicios Anteriores		
			Exceso o Insuficiencia en la Actualización de la Hacienda Pública/Patrimonio	0	0
			Resultado por Posición Monetaria		
			Resultado por Tenencia de Activos no Monetarios		
			Total Hacienda Pública/Patrimonio	14,978,196	15,303,772
			Total del Pasivo y Hacienda Pública/Patrimonio	17,448,953	19,037,517

DEFENSORÍA DE LOS DERECHOS HUMANOS DEL PUEBLO DE OAXACA Balance Presupuestario - LDF Del 1 de enero al 30 de septiembre de 2025 (PESOS)			
Concepto	Estimado/ Aprobado	Devengado	Recaudado/ Pagado
A. Ingresos Totales (A = A1+A2+A3)	49,844,392	35,760,640	35,760,640
A1. Ingresos de Libre Disposición	49,844,392	35,760,640	35,760,640
A2. Transferencias Federales Etiquetadas			
A3. Financiamiento Neto			
B. Egresos Presupuestarios¹ (B = B1+B2)	49,844,392	35,760,640	31,623,241
B1. Gasto No Etiquetado (sin incluir Amortización de la Deuda Pública)	49,844,392	35,760,640	31,623,241
B2. Gasto Etiquetado (sin incluir Amortización de la Deuda Pública)			
C. Remanentes del Ejercicio Anterior (C = C1 + C2)			
C1. Remanentes de Ingresos de Libre Disposición aplicados en el periodo			
C2. Remanentes de Transferencias Federales Etiquetadas aplicados en el periodo			
I. Balance Presupuestario (I = A - B + C)	0	0	4,137,398
II. Balance Presupuestario sin Financiamiento Neto (II = I - A3)	0	0	4,137,398
III. Balance Presupuestario sin Financiamiento Neto y sin Remanentes del Ejercicio Anterior (III= II - C)	0	0	4,137,398

Concepto	Aprobado	Devengado	Pagado
E. Intereses, Comisiones y Gastos de la Deuda (E = E1+E2)	0	0	0
E1. Intereses, Comisiones y Gastos de la Deuda con Gasto No Etiquetado			
E2. Intereses, Comisiones y Gastos de la Deuda con Gasto Etiquetado			
IV. Balance Primario (IV = III + E)	0	0	4,137,398

Concepto	Estimado/ Aprobado	Devengado	Recaudado/ Pagado
F. Financiamiento (F = F1 + F2)	0	0	0
F1. Financiamiento con Fuente de Pago de Ingresos de Libre Disposición			
F2. Financiamiento con Fuente de Pago de Transferencias Federales Etiquetadas			
G. Amortización de la Deuda (G = G1 + G2)	0	0	0
G1. Amortización de la Deuda Pública con Gasto No Etiquetado			
G2. Amortización de la Deuda Pública con Gasto Etiquetado			
A3. Financiamiento Neto (A3 = F - G)	0	0	0

Concepto	Estimado/ Aprobado	Devengado	Recaudado/ Pagado
A1. Ingresos de Libre Disposición	49,844,392	35,760,640	35,760,640
A3.1 Financiamiento Neto con Fuente de Pago de Ingresos de Libre Disposición (A3.1 = F1 - G1)	0	0	0
F1. Financiamiento con Fuente de Pago de Ingresos de Libre Disposición	0	0	0
G1. Amortización de la Deuda Pública con Gasto No Etiquetado	0	0	0
B1. Gasto No Etiquetado (sin incluir Amortización de la Deuda Pública)	49,844,392	35,760,640	31,623,241
C1. Remanentes de Ingresos de Libre Disposición aplicados en el periodo			
V. Balance Presupuestario de Recursos Disponibles (V = A1 + A3.1 - B1 + C1)	0	0	4,137,398
VI. Balance Presupuestario de Recursos Disponibles sin Financiamiento Neto (VI = V - A3.1)	0	0	4,137,398

Concepto	Estimado/ Aprobado	Devengado	Recaudado/ Pagado
A2. Transferencias Federales Etiquetadas	0	0	0
A3.2 Financiamiento Neto con Fuente de Pago de Transferencias Federales Etiquetadas (A3.2 = F2 - G2)	0	0	0
F2. Financiamiento con Fuente de Pago de Transferencias Federales Etiquetadas			
G2. Amortización de la Deuda Pública con Gasto Etiquetado			
B2. Gasto Etiquetado (sin incluir Amortización de la Deuda Pública)	0	0	0
C2. Remanentes de Transferencias Federales Etiquetadas aplicados en el periodo			
VII. Balance Presupuestario de Recursos Etiquetados (VII = A2 + A3.2 - B2 + C2)	0	0	0
VIII. Balance Presupuestario de Recursos Etiquetados sin Financiamiento Neto (VIII = VII - A3.2)	0	0	0

Estado Analítico de Ingreso Detallado - LDF
Del 1 de enero al 30 de septiembre de 2025
(PESOS)

Concepto	Ingreso					Diferencia
	Estimado	Ampliaciones/ (Reducciones)	Modificado	Devengado	Recaudado	
Ingresos de Libre Disposición						
A. Impuestos						
B. Cuotas y Aportaciones de Seguridad Social						
C. Contribuciones de Mejoras						
D. Derechos						
E. Productos						
F. Aprovechamientos						
G. Ingresos por Ventas de Bienes y Servicios						
H. Participaciones (H=h1+h2+h3+h4+h5+h6+h7+h8+h9+h10+h11)						
h1) Fondo General de Participaciones						
h2) Fondo de Fomento Municipal						
h3) Fondo de Fiscalización y Recaudación						
h4) Fondo de Compensación						
h5) Fondo de Extracción de Hidrocarburos						
h6) Impuesto Especial Sobre Producción y Servicios						
h7) 0.136% de la Recaudación Federal Participable						
h8) 3.17% Sobre Extracción de Petróleo						
h9) Gasolinas y Diésel						
h10) Fondo del Impuesto Sobre la Renta						
h11) Fondo de Estabilización de los Ingresos de las Entidades Federativas						
I. Incentivos Derivados de la Colaboración Fiscal (I=i1+i2+i3+i4+i5)						
i1) Tenencia o Uso de Vehículos						
i2) Fondo de Compensación ISAN						
i3) Impuesto Sobre Automóviles Nuevos						
i4) Fondo de Compensación de Repecos-Intermedios						
i5) Otros Incentivos Económicos						
J. Transferencias	49,844,392	0	49,844,392	35,760,640	35,760,640	-14,083,752
K. Convenios						
k1) Otros Convenios y Subsidios						
L. Otros Ingresos de Libre Disposición (L=l1+l2)						
l1) Participaciones en Ingresos Locales						
l2) Otros Ingresos de Libre Disposición						
I. Total de Ingresos de Libre Disposición (I=A+B+C+D+E+F+G+H+I+J+K+L)	49,844,392	0	49,844,392	35,760,640	35,760,640	-14,083,752
Ingresos Excedentes de Ingresos de Libre Disposición						
Transferencias Federales Etiquetadas						
A. Aportaciones (A=a1+a2+a3+a4+a5+a6+a7+a8)						
a1) Fondo de Aportaciones para la Nómina Educativa y Gasto Operativo						
a2) Fondo de Aportaciones para los Servicios de Salud						
a3) Fondo de Aportaciones para la Infraestructura Social						
a4) Fondo de Aportaciones para el Fortalecimiento de los Municipios y de las Demarcaciones Territoriales del Distrito Federal						
a5) Fondo de Aportaciones Múltiples						
a6) Fondo de Aportaciones para la Educación Tecnológica y de Adultos						
a7) Fondo de Aportaciones para la Seguridad Pública de los Estados y del Distrito Federal						
a8) Fondo de Aportaciones para el Fortalecimiento de las Entidades Federativas						
B. Convenios (B=b1+b2+b3+b4)						
b1) Convenios de Protección Social en Salud						
b2) Convenios de Descentralización						
b3) Convenios de Reasignación						
b4) Otros Convenios y Subsidios						
C. Fondos Distintos de Aportaciones (C=c1+c2)						
c1) Fondo para Entidades Federativas y Municipios Productores de Hidrocarburos						
c2) Fondo Minero						
D. Transferencias, Subsidios y Subvenciones, y Pensiones y Jubilaciones						
E. Otras Transferencias Federales Etiquetadas						
II. Total de Transferencias Federales Etiquetadas (II = A + B + C + D + E)						
III. Ingresos Derivados de Financiamientos (III = A)						
A. Ingresos Derivados de Financiamientos						
IV. Total de Ingresos (IV = I + II + III)	49,844,392	0	49,844,392	35,760,640	35,760,640	-14,083,752
Datos Informativos						
1. Ingresos Derivados de Financiamientos con Fuente de Pago de Ingresos de Libre Disposición						
2. Ingresos Derivados de Financiamientos con Fuente de Pago de Transferencias Federales Etiquetadas						
3. Ingresos Derivados de Financiamientos (3 = 1 + 2)						

DEFENSORÍA DE LOS DERECHOS HUMANOS DEL PUEBLO DE OAXACA Informe Analítico de la Deuda Pública y Otros Pasivos - LDF Del 1 de enero al 30 de septiembre de 2025 (PESOS)							
Denominación de la Deuda Pública y Otros Pasivos	Saldo al 31 de diciembre de 2024 (d)	Disposiciones del Periodo (e)	Amortizaciones del Periodo (f)	Revaluaciones, Reclasificaciones y Otros Ajustes (g)	Saldo Final del Periodo (h) h=d+e+f+g	Pago de Intereses del Periodo (i)	Pago de Comisiones y demás costos asociados durante el Periodo (j)
1. Deuda Pública (I=A+B) A. Corto Plazo (A=a1+a2+a3) a1) Instituciones de Crédito a2) Títulos y Valores a3) Arrendamientos Financieros B. Largo Plazo (B=b1+b2+b3) b1) Instituciones de Crédito b2) Títulos y Valores b3) Arrendamientos Financieros							
2. Otros Pasivos	3,733,745			-1,262,988	2,470,757		
3. Total de la Deuda Pública y Otros Pasivos (3=1+2)	3,733,745				2,470,757		
4. Deuda Contingente ¹ (Informativo) A. Deuda Contingente 1 B. Deuda Contingente 2 C. Deuda Contingente XX							
5. Valor de Instrumentos Bono Cupón Cero ² (Informativo) A. Instrumento Bono Cupón Cero 1 B. Instrumento Bono Cupón Cero 2 C. Instrumento Bono Cupón Cero XX							

¹ Se refiere a cualquier Financiamiento sin fuente o garantía de pago definida, que sea asumida de manera solidaria o subsidiaria por las Entidades Federativas con sus Municipios, organismos descentralizados y empresas de participación estatal mayoritaria y fideicomisos, locales o municipales, y por los Municipios con sus respectivos organismos descentralizados y empresas de participación municipal mayoritaria.

² Se refiere al valor del Bono Cupón Cero que respalda el pago de los créditos asociados al mismo (Activo).

Obligaciones a Corto Plazo (k)	Monto Contratado (l)	Plazo Pactado (m)	Tasa de Interés (n)	Comisiones y Costos Relacionados (o)	Tasa Efectiva (p)
6. Obligaciones a Corto Plazo (Informativo) A. Crédito 1 B. Crédito 2 C. Crédito XX					

DEFENSORÍA DE LOS DERECHOS HUMANOS DEL PUEBLO DE OAXACA Informe Analítico de Obligaciones Diferentes de Financiamientos -LDF Del 1 de enero al 30 de septiembre de 2025 (PESOS)										
Denominación de las Obligaciones Diferentes de Financiamiento (c)	Fecha del Contrato (d)	Fecha de Inicio de operación del proyecto (e)	Fecha de vencimiento (f)	Monto de la Inversión pactado (g)	Plazo pactado (h)	Monto promedio mensual del pago de la contraprestación (i)	Monto promedio mensual del pago de la contraprestación correspondiente al pago de Inversión (j)	Monto pagado de la Inversión al 31 de diciembre de 2024 (k)	Monto pagado de la Inversión actualizado al 30 de septiembre de 2025 (l)	Saldo pendiente por pagar de la Inversión al 30 de septiembre de 2025 (m = g - l)
A. Asociaciones Público Privadas (APP's) (A=a+b+c+d)				0		0	0	0	0	0
a) APP 1				0		0	0	0	0	0
b) APP 2				0		0	0	0	0	0
c) APP 3				0		0	0	0	0	0
d) APP XX				0		0	0	0	0	0
B. Otros Instrumentos (B=a+b+c+d)				0		0	0	0	0	0
a) Otro Instrumento 1				0		0	0	0	0	0
b) Otro Instrumento 2				0		0	0	0	0	0
c) Otro Instrumento 3				0		0	0	0	0	0
d) Otro Instrumento XX				0		0	0	0	0	0
C. Total de Obligaciones Diferentes de Financiamiento (C=A+B)				0		0	0	0	0	0

DEFENSORÍA DE LOS DERECHOS HUMANOS DEL PUEBLO DE OAXACA						
Estado Analítico del Ejercicio del Presupuesto de Egresos Detallado - LDF						
Clasificación por Objeto del Gasto (Capítulo y Concepto)						
Del 1 de enero al 30 de septiembre de 2025						
(PESOS)						
Concepto	Egresos					Subejercicio
	Aprobado	Ampliaciones/ (Reducciones)	Modificado	Devengado	Pagado	
I. Gasto No Etiquetado (I=A+B+C+D+E+F+G+H+I)	49,844,392	0	49,844,392	35,760,640	31,623,241	14,083,752
A. Servicios Personales (A=a1+a2+a3+a4+a5+a6+a7)	0	0	0	0	0	0
a1) Remuneraciones al Personal de Carácter Permanente	0	0	0	0	0	0
a2) Remuneraciones al Personal de Carácter Transitorio	0	0	0	0	0	0
a3) Remuneraciones Adicionales y Especiales	0	0	0	0	0	0
a4) Seguridad Social	0	0	0	0	0	0
a5) Otras Prestaciones Sociales y Económicas	0	0	0	0	0	0
a6) Previsiones	0	0	0	0	0	0
a7) Pago de Estímulos a Servidores Públicos	0	0	0	0	0	0
B. Materiales y Suministros (B=b1+b2+b3+b4+b5+b6+b7+b8+b9)	0	0	0	0	0	0
b1) Materiales de Administración, Emisión de Documentos y Artículos Oficiales	0	0	0	0	0	0
b2) Alimentos y Utensilios	0	0	0	0	0	0
b3) Materias Primas y Materiales de Producción y Comercialización	0	0	0	0	0	0
b4) Materiales y Artículos de Construcción y de Reparación	0	0	0	0	0	0
b5) Productos Químicos, Farmacéuticos y de Laboratorio	0	0	0	0	0	0
b6) Combustibles, Lubricantes y Aditivos	0	0	0	0	0	0
b7) Vestuario, Blancos, Prendas de Protección y Artículos Deportivos	0	0	0	0	0	0
b8) Materiales y Suministros Para Seguridad	0	0	0	0	0	0
b9) Herramientas, Refacciones y Accesorios Menores	0	0	0	0	0	0
C. Servicios Generales (C=c1+c2+c3+c4+c5+c6+c7+c8+c9)	0	0	0	0	0	0
c1) Servicios Básicos	0	0	0	0	0	0
c2) Servicios de Arrendamiento	0	0	0	0	0	0
c3) Servicios Profesionales, Científicos, Técnicos y Otros Servicios	0	0	0	0	0	0
c4) Servicios Financieros, Bancarios y Comerciales	0	0	0	0	0	0
c5) Servicios de Instalación, Reparación, Mantenimiento y Conservación	0	0	0	0	0	0
c6) Servicios de Comunicación Social y Publicidad	0	0	0	0	0	0
c7) Servicios de Traslado y Viáticos	0	0	0	0	0	0
c8) Servicios Oficiales	0	0	0	0	0	0
c9) Otros Servicios Generales	0	0	0	0	0	0
D. Transferencias, Asignaciones, Subsidios y Otras Ayudas (D=d1+d2+d3+d4+d5+d6+d7+d8+d9)	48,844,392	-487,043	48,357,349	34,376,306	30,456,898	13,981,043
d1) Transferencias Internas y Asignaciones al Sector Público	47,674,684	-487,043	47,187,641	33,499,025	29,677,093	13,688,616
d2) Transferencias al Resto del Sector Público	0	0	0	0	0	0
d3) Subsidios y Subvenciones	0	0	0	0	0	0
d4) Ayudas Sociales	0	0	0	0	0	0
d5) Pensiones y Jubilaciones	1,169,708	0	1,169,708	877,281	779,805	292,427
d6) Transferencias a Fideicomisos, Mandatos y Otros Análogos	0	0	0	0	0	0
d7) Transferencias a la Seguridad Social	0	0	0	0	0	0
d8) Donativos	0	0	0	0	0	0
d9) Transferencias al Exterior	0	0	0	0	0	0
E. Bienes Muebles, Inmuebles e Intangibles (E=e1+e2+e3+e4+e5+e6+e7+e8+e9)	1,000,000	487,043	1,487,043	1,384,334	1,166,343	102,709
e1) Mobiliario y Equipo de Administración	300,000	393,464	693,464	590,755	376,263	102,709
e2) Mobiliario y Equipo Educativo y Recreativo	0	0	0	0	0	0
e3) Equipo e Instrumental Médico y de Laboratorio	0	0	0	0	0	0
e4) Vehículos y Equipo de Transporte	700,000	0	700,000	700,000	700,000	0
e5) Equipo de Defensa y Seguridad	0	0	0	0	0	0
e6) Maquinaria, Otros Equipos y Herramientas	0	93,579	93,579	93,579	90,080	0
e7) Activos Biológicos	0	0	0	0	0	0
e8) Bienes Inmuebles	0	0	0	0	0	0
e9) Activos Intangibles	0	0	0	0	0	0
F. Inversión Pública (F=f1+f2+f3)	0	0	0	0	0	0
f1) Obra Pública en Bienes de Dominio Público	0	0	0	0	0	0
f2) Obra Pública en Bienes Propios	0	0	0	0	0	0
f3) Proyectos Productivos y Acciones de Fomento	0	0	0	0	0	0
G. Inversiones Financieras y Otras Provisiones (G=g1+g2+g3+g4+g5+g6+g7)	0	0	0	0	0	0
g1) Inversiones Para el Fomento de Actividades Productivas	0	0	0	0	0	0
g2) Acciones y Participaciones de Capital	0	0	0	0	0	0
g3) Compra de Títulos y Valores	0	0	0	0	0	0
g4) Concesión de Préstamos	0	0	0	0	0	0
g5) Inversiones en Fideicomisos, Mandatos y Otros Análogos	0	0	0	0	0	0
Fideicomiso de Desastres Naturales (Informativo)	0	0	0	0	0	0
g6) Otras Inversiones Financieras	0	0	0	0	0	0
g7) Provisiones para Contingencias y Otras Erogaciones Especiales	0	0	0	0	0	0
H. Participaciones y Aportaciones (H=h1+h2+h3)	0	0	0	0	0	0
h1) Participaciones	0	0	0	0	0	0
h2) Aportaciones	0	0	0	0	0	0
h3) Convenios	0	0	0	0	0	0
I. Deuda Pública (I=i1+i2+i3+i4+i5+i6+i7)	0	0	0	0	0	0
i1) Amortización de la Deuda Pública	0	0	0	0	0	0
i2) Intereses de la Deuda Pública	0	0	0	0	0	0
i3) Comisiones de la Deuda Pública	0	0	0	0	0	0
i4) Gastos de la Deuda Pública	0	0	0	0	0	0
i5) Costo por Coberturas	0	0	0	0	0	0
i6) Apoyos Financieros	0	0	0	0	0	0
i7) Adeudos de Ejercicios Fiscales Anteriores (ADEFAS)	0	0	0	0	0	0

Concepto	Egresos					Subejercicio
	Aprobado	Ampliaciones/ (Reducciones)	Modificado	Devengado	Pagado	
II. Gasto Etiquetado (II=A+B+C+D+E+F+G+H+I)	0	0	0	0	0	0
A. Servicios Personales (A=a1+a2+a3+a4+a5+a6+a7)	0	0	0	0	0	0
a1) Remuneraciones al Personal de Carácter Permanente	0	0	0	0	0	0
a2) Remuneraciones al Personal de Carácter Transitorio	0	0	0	0	0	0
a3) Remuneraciones Adicionales y Especiales	0	0	0	0	0	0
a4) Seguridad Social	0	0	0	0	0	0
a5) Otras Prestaciones Sociales y Económicas	0	0	0	0	0	0
a6) Previsiones	0	0	0	0	0	0
a7) Pago de Estímulos a Servidores Públicos	0	0	0	0	0	0
B. Materiales y Suministros (B=b1+b2+b3+b4+b5+b6+b7+b8+b9)	0	0	0	0	0	0
b1) Materiales de Administración, Emisión de Documentos y Artículos Oficiales	0	0	0	0	0	0
b2) Alimentos y Utensilios	0	0	0	0	0	0
b3) Materias Primas y Materiales de Producción y Comercialización	0	0	0	0	0	0
b4) Materiales y Artículos de Construcción y de Reparación	0	0	0	0	0	0
b5) Productos Químicos, Farmacéuticos y de Laboratorio	0	0	0	0	0	0
b6) Combustibles, Lubricantes y Aditivos	0	0	0	0	0	0
b7) Vestuario, Blancos, Prendas de Protección y Artículos Deportivos	0	0	0	0	0	0
b8) Materiales y Suministros Para Seguridad	0	0	0	0	0	0
b9) Herramientas, Refacciones y Accesorios Menores	0	0	0	0	0	0
C. Servicios Generales (C=c1+c2+c3+c4+c5+c6+c7+c8+c9)	0	0	0	0	0	0
c1) Servicios Básicos	0	0	0	0	0	0
c2) Servicios de Arrendamiento	0	0	0	0	0	0
c3) Servicios Profesionales, Científicos, Técnicos y Otros Servicios	0	0	0	0	0	0
c4) Servicios Financieros, Bancarios y Comerciales	0	0	0	0	0	0
c5) Servicios de Instalación, Reparación, Mantenimiento y Conservación	0	0	0	0	0	0
c6) Servicios de Comunicación Social y Publicidad	0	0	0	0	0	0
c7) Servicios de Traslado y Viáticos	0	0	0	0	0	0
c8) Servicios Oficiales	0	0	0	0	0	0
c9) Otros Servicios Generales	0	0	0	0	0	0
D. Transferencias, Asignaciones, Subsidios y Otras Ayudas (D=d1+d2+d3+d4+d5+d6+d7+d8+d9)	0	0	0	0	0	0
d1) Transferencias Internas y Asignaciones al Sector Público	0	0	0	0	0	0
d2) Transferencias al Resto del Sector Público	0	0	0	0	0	0
d3) Subsidios y Subvenciones	0	0	0	0	0	0
d4) Ayudas Sociales	0	0	0	0	0	0
d5) Pensiones y Jubilaciones	0	0	0	0	0	0
d6) Transferencias a Fideicomisos, Mandatos y Otros Análogos	0	0	0	0	0	0
d7) Transferencias a la Seguridad Social	0	0	0	0	0	0
d8) Donativos	0	0	0	0	0	0
d9) Transferencias al Exterior	0	0	0	0	0	0
E. Bienes Muebles, Inmuebles e Intangibles (E=e1+e2+e3+e4+e5+e6+e7+e8+e9)	0	0	0	0	0	0
e1) Mobiliario y Equipo de Administración	0	0	0	0	0	0
e2) Mobiliario y Equipo Educativo y Recreativo	0	0	0	0	0	0
e3) Equipo e Instrumental Médico y de Laboratorio	0	0	0	0	0	0
e4) Vehículos y Equipo de Transporte	0	0	0	0	0	0
e5) Equipo de Defensa y Seguridad	0	0	0	0	0	0
e6) Maquinaria, Otros Equipos y Herramientas	0	0	0	0	0	0
e7) Activos Biológicos	0	0	0	0	0	0
e8) Bienes Inmuebles	0	0	0	0	0	0
e9) Activos Intangibles	0	0	0	0	0	0
F. Inversión Pública (F=f1+f2+f3)	0	0	0	0	0	0
f1) Obra Pública en Bienes de Dominio Público	0	0	0	0	0	0
f2) Obra Pública en Bienes Propios	0	0	0	0	0	0
f3) Proyectos Productivos y Acciones de Fomento	0	0	0	0	0	0
G. Inversiones Financieras y Otras Provisiones (G=g1+g2+g3+g4+g5+g6+g7)	0	0	0	0	0	0
g1) Inversiones Para el Fomento de Actividades Productivas	0	0	0	0	0	0
g2) Acciones y Participaciones de Capital	0	0	0	0	0	0
g3) Compra de Títulos y Valores	0	0	0	0	0	0
g4) Concesión de Préstamos	0	0	0	0	0	0
g5) Inversiones en Fideicomisos, Mandatos y Otros Análogos	0	0	0	0	0	0
Fideicomiso de Desastres Naturales (Informativo)	0	0	0	0	0	0
g6) Otras Inversiones Financieras	0	0	0	0	0	0
g7) Provisiones para Contingencias y Otras Erogaciones Especiales	0	0	0	0	0	0
H. Participaciones y Aportaciones (H=h1+h2+h3)	0	0	0	0	0	0
h1) Participaciones	0	0	0	0	0	0
h2) Aportaciones	0	0	0	0	0	0
h3) Convenios	0	0	0	0	0	0
I. Deuda Pública (I=i1+i2+i3+i4+i5+i6+i7)	0	0	0	0	0	0
i1) Amortización de la Deuda Pública	0	0	0	0	0	0
i2) Intereses de la Deuda Pública	0	0	0	0	0	0
i3) Comisiones de la Deuda Pública	0	0	0	0	0	0
i4) Gastos de la Deuda Pública	0	0	0	0	0	0
i5) Costo por Coberturas	0	0	0	0	0	0
i6) Apoyos Financieros	0	0	0	0	0	0
i7) Adeudos de Ejercicios Fiscales Anteriores (ADEFAS)	0	0	0	0	0	0
III. Total de Egresos (III = I + II)	49,844,392	0	49,844,392	35,760,640	31,623,241	14,083,752

DEFENSORIA DE LOS DERECHOS HUMANOS DEL PUEBLO DE OAXACA Estado Analítico del Ejercicio del Presupuesto de Egresos Detallado - LDF Clasificación Administrativa Del 1 de enero al 30 de septiembre de 2025 (PESOS)						
Concepto	Egresos					Subejercicio
	Aprobado	Ampliaciones/ (Reducciones)	Modificado	Devengado	Pagado	
I. Gasto No Etiquetado	49,844,392	0	49,844,392	35,760,640	31,623,241	14,083,752
DEFENSORIA DE LOS DERECHOS HUMANOS DEL PUEBLO DE OAXACA	49,844,392	0	49,844,392	35,760,640	31,623,241	14,083,752
II. Gasto Etiquetado	0	0	0	0	0	0
DEFENSORIA DE LOS DERECHOS HUMANOS DEL PUEBLO DE OAXACA	0	0	0	0	0	0
III. Total de Egresos (III = I + II)	49,844,392	0	49,844,392	35,760,640	31,623,241	14,083,752

DEFENSORIA DE LOS DERECHOS HUMANOS DEL PUEBLO DE OAXACA
Estado Analítico del Ejercicio del Presupuesto de Egresos Detallado - LDF
Clasificación Funcional (Finalidad y Función)
Del 1 de enero al 30 de septiembre de 2025
(PESOS)

Concepto	Egresos					Subejercicio
	Aprobado	Ampliaciones/ (Reducciones)	Modificado	Devengado	Pagado	
I. Gasto No Etiquetado (I=A+B+C+D)	49,844,392	0	49,844,392	35,760,640	31,623,241	14,083,752
A. Gobierno (A=a1+a2+a3+a4+a5+a6+a7+a8)	49,844,392	0	49,844,392	35,760,640	31,623,241	14,083,752
a1) Legislación	0	0	0	0	0	0
a2) Justicia	49,844,392	0	49,844,392	35,760,640	31,623,241	14,083,752
a3) Coordinación de la Política de Gobierno	0	0	0	0	0	0
a4) Relaciones Exteriores	0	0	0	0	0	0
a5) Asuntos Financieros y Hacendarios	0	0	0	0	0	0
a6) Seguridad Nacional	0	0	0	0	0	0
a7) Asuntos de Orden Público y de Seguridad Interior	0	0	0	0	0	0
a8) Otros Servicios Generales	0	0	0	0	0	0
B. Desarrollo Social (B=b1+b2+b3+b4+b5+b6+b7)	0	0	0	0	0	0
b1) Protección Ambiental	0	0	0	0	0	0
b2) Vivienda y Servicios a la Comunidad	0	0	0	0	0	0
b3) Salud	0	0	0	0	0	0
b4) Recreación, Cultura y Otras Manifestaciones Sociales	0	0	0	0	0	0
b5) Educación	0	0	0	0	0	0
b6) Protección Social	0	0	0	0	0	0
b7) Otros Asuntos Sociales	0	0	0	0	0	0
C. Desarrollo Económico (C=c1+c2+c3+c4+c5+c6+c7+c8+c9)	0	0	0	0	0	0
c1) Asuntos Económicos, Comerciales y Laborales en	0	0	0	0	0	0
c2) Agropecuaria, Silvicultura, Pesca y Caza	0	0	0	0	0	0
c3) Combustibles y Energía	0	0	0	0	0	0
c4) Minería, Manufacturas y Construcción	0	0	0	0	0	0
c5) Transporte	0	0	0	0	0	0
c6) Comunicaciones	0	0	0	0	0	0
c7) Turismo	0	0	0	0	0	0
c8) Ciencia, Tecnología e Innovación	0	0	0	0	0	0
c9) Otras Industrias y Otros Asuntos Económicos	0	0	0	0	0	0
D. Otras No Clasificadas en Funciones Anteriores (D=d1+d2+d3+d4)	0	0	0	0	0	0
d1) Transacciones de la Deuda Pública / Costo Financiero de la Deuda	0	0	0	0	0	0
d2) Transferencias, Participaciones y Aportaciones Entre Diferentes Niveles y Órdenes de Gobierno	0	0	0	0	0	0
d3) Saneamiento del Sistema Financiero	0	0	0	0	0	0
d4) Adeudos de Ejercicios Fiscales Anteriores	0	0	0	0	0	0
II. Gasto Etiquetado (II=A+B+C+D)	0	0	0	0	0	0
A. Gobierno (A=a1+a2+a3+a4+a5+a6+a7+a8)	0	0	0	0	0	0
a1) Legislación	0	0	0	0	0	0
a2) Justicia	0	0	0	0	0	0
a3) Coordinación de la Política de Gobierno	0	0	0	0	0	0
a4) Relaciones Exteriores	0	0	0	0	0	0
a5) Asuntos Financieros y Hacendarios	0	0	0	0	0	0
a6) Seguridad Nacional	0	0	0	0	0	0
a7) Asuntos de Orden Público y de Seguridad Interior	0	0	0	0	0	0
a8) Otros Servicios Generales	0	0	0	0	0	0
B. Desarrollo Social (B=b1+b2+b3+b4+b5+b6+b7)	0	0	0	0	0	0
b1) Protección Ambiental	0	0	0	0	0	0
b2) Vivienda y Servicios a la Comunidad	0	0	0	0	0	0
b3) Salud	0	0	0	0	0	0
b4) Recreación, Cultura y Otras Manifestaciones Sociales	0	0	0	0	0	0
b5) Educación	0	0	0	0	0	0
b6) Protección Social	0	0	0	0	0	0
b7) Otros Asuntos Sociales	0	0	0	0	0	0
C. Desarrollo Económico (C=c1+c2+c3+c4+c5+c6+c7+c8+c9)	0	0	0	0	0	0
c1) Asuntos Económicos, Comerciales y Laborales en	0	0	0	0	0	0
c2) Agropecuaria, Silvicultura, Pesca y Caza	0	0	0	0	0	0
c3) Combustibles y Energía	0	0	0	0	0	0
c4) Minería, Manufacturas y Construcción	0	0	0	0	0	0
c5) Transporte	0	0	0	0	0	0
c6) Comunicaciones	0	0	0	0	0	0
c7) Turismo	0	0	0	0	0	0
c8) Ciencia, Tecnología e Innovación	0	0	0	0	0	0
c9) Otras Industrias y Otros Asuntos Económicos	0	0	0	0	0	0
D. Otras No Clasificadas en Funciones Anteriores (D=d1+d2+d3+d4)	0	0	0	0	0	0
d1) Transacciones de la Deuda Pública / Costo Financiero de la Deuda	0	0	0	0	0	0
d2) Transferencias, Participaciones y Aportaciones Entre Diferentes Niveles y Órdenes de Gobierno	0	0	0	0	0	0
d3) Saneamiento del Sistema Financiero	0	0	0	0	0	0
d4) Adeudos de Ejercicios Fiscales Anteriores	0	0	0	0	0	0
III. Total de Egresos (III = I + II)	49,844,392	0	49,844,392	35,760,640	31,623,241	14,083,752

DEFENSORÍA DE LOS DERECHOS HUMANOS DEL PUEBLO DE OAXACA
Estado Analítico del Ejercicio del Presupuesto de Egresos Detallado - LDF
Clasificación de Servicios Personales por Categoría
Del 1 de enero al 30 de septiembre de 2025
(PESOS)

Concepto	Egresos					Subejercicio
	Aprobado	Ampliaciones/ (Reducciones)	Modificado	Devengado	Pagado	
I. Gasto No Etiquetado (I=A+B+C+D+E+F)	40,063,592	0	40,063,592	28,550,353	25,367,637	11,513,239
A. Personal Administrativo	40,063,592	0	40,063,592	28,550,353	25,367,637	11,513,239
B. Magisterio						0
C. Servicios de Salud (C=c1+c2)	0	0	0	0	0	0
c1) Personal Administrativo						0
c2) Personal Médico, paramédico y afín						0
D. Seguridad Pública						0
E. Gastos asociados a la implementación de nuevas leyes federales o reformas a las mismas (E=e1+e2)	0	0	0	0	0	0
e1) Nombre del Programa o Ley 1						0
e2) Nombre del Programa o Ley 2						0
F. Sentencias laborales definitivas						0
II. Gasto Etiquetado (I=A+B+C+D+E+F)	0	0	0	0	0	0
A. Personal Administrativo						0
B. Magisterio						0
C. Servicios de Salud (C=c1+c2)	0	0	0	0	0	0
c1) Personal Administrativo						0
c2) Personal Médico, paramédico y afín						0
D. Seguridad Pública						0
E. Gastos asociados a la implementación de nuevas leyes federales o reformas a las mismas (E=e1+e2)	0	0	0	0	0	0
e1) Nombre del Programa o Ley 1						0
e2) Nombre del Programa o Ley 2						0
F. Sentencias laborales definitivas						0
III. Total de Gasto en Servicios Personales (III = I + II)	40,063,592	0	40,063,592	28,550,353	25,367,637	11,513,239



DEFENSORÍA DE LOS DERECHOS HUMANOS DEL PUEBLO DE OAXACA					
Informe sobre Estudios Actuariales - LDF					
	Pensiones y jubilaciones	Salud	Riesgos de trabajo	Invalidez y vida	Otras prestaciones sociales
Tipo de Sistema	0	0	0	0	0
Prestación laboral o Fondo general para trabajadores del estado o municipio					
Beneficio definido, Contribución definida o Mixto					
Población afiliada	0	0	0	0	0
Activos					
Edad máxima					
Edad mínima					
Edad promedio					
Pensionados y Jubilados					
Edad máxima					
Edad mínima					
Edad promedio					
Beneficiarios					
Promedio de años de servicio (trabajadores activos)					
Aportación individual al plan de pensión como % del salario					
Aportación del ente público al plan de pensión como % del salario					
Crecimiento esperado de los pensionados y jubilados (como %)					
Crecimiento esperado de los activos (como %)					
Edad de Jubilación o Pensión					
Esperanza de vida					
Ingresos del Fondo	0	0	0	0	0
Ingresos Anuales al Fondo de Pensiones					
Nómina anual	0	0	0	0	0
Activos					
Pensionados y Jubilados					
Beneficiarios de Pensionados y Jubilados					
Monto mensual por pensión	0	0	0	0	0
Máximo					
Mínimo					
Promedio					
Monto de la reserva	0	0	0	0	0
Valor presente de las obligaciones					
Pensiones y Jubilaciones en curso de pago					
Generación actual					
Generaciones futuras					
Valor presente de las contribuciones asociadas a los sueldos futuros de cotización X%	0	0	0	0	0
Generación actual					
Generaciones futuras					
Valor presente de aportaciones futuras	0	0	0	0	0
Generación actual					
Generaciones futuras					
Otros Ingresos					
Déficit/superávit actuarial	0	0	0	0	0
Generación actual					
Generaciones futuras					
Período de suficiencia	0	0	0	0	0
Año de descapitalización					
Tasa de rendimiento					
Estudio actuarial	0	0	0	0	0
Año de elaboración del estudio actuarial					
Empresa que elaboró el estudio actuarial					



GOBIERNO DEL ESTADO
DE OAXACA

INSTITUTO ESTATAL ELECTORAL Y DE PARTICIPACIÓN CIUDADANA DE OAXACA

RESULTADOS GENERALES DEL TERCER INFORME DE AVANCE DE GESTION FINANCIERA ENERO-SEPTIEMBRE 2025

El IEEPCO aprueba Convocatoria para la etapa estatal del Concurso Nacional de Oratoria 2025

El Instituto Estatal Electoral y de Participación Ciudadana de Oaxaca, a través de la Comisión Permanente de Educación Cívica y Participación Ciudadana aprobó este lunes en Sesión Extraordinaria, la Convocatoria correspondiente a la Etapa Estatal en Oaxaca del Concurso Nacional de Oratoria 2025 “Dr. Belisario Domínguez Palencia. Libres por la Palabra Libre”.

Dicho concurso busca promover la participación ciudadana de las juventudes abriendo espacios para la expresión oral a nivel estatal y nacional, así como de reconocer el esfuerzo, trabajo y dedicación de las juventudes oradoras, en apego a los principios de no discriminación motivada por origen étnico o nacional, género, edad, discapacidades, condición socioeconómica, condiciones de salud, religión, opiniones, preferencias sexuales, estado civil o cualquier otra que atente contra la dignidad humana y tenga por objeto anular o menoscabar los derechos y libertades de las personas, y con el propósito de honrar la memoria del Doctor Belisario Domínguez Palencia, ferviente defensor de la libertad de expresión.

JGE del IEEPCO realiza Sesión Ordinaria correspondiente al mes de julio

En Sesión Ordinaria de la Junta General Ejecutiva del Instituto Estatal Electoral y de Participación Ciudadana de Oaxaca, correspondiente al mes de julio, este viernes, en un ejercicio de transparencia se rindieron informes mensuales por parte de las diferentes áreas y se aprobaron acuerdos relacionados con el óptimo desempeño de este órgano electoral.

Como primer punto del orden del día, las y los titulares y encargadas de despacho de las Direcciones Ejecutivas y Unidades Técnicas de este Instituto, rindieron Informes de Actividades, por el periodo comprendido del 16 de junio al 15 de julio de 2025.

Posteriormente se aprobó el Código de Conducta y los Lineamientos que regulan el Comité de Ética del Instituto. Para concluir se renovaron las Encargadurías de Despacho de la Coordinación de Vinculación con el INE y

de la Coordinación de Participación Ciudadana del Instituto Estatal Electoral de Participación Ciudadana de Oaxaca.

El IEEPCO aprueba consulta y protocolo sobre el reconocimiento indígena de un partido político local

En la sesión extraordinaria celebrada este miércoles, el Consejo General del Instituto Estatal Electoral y de Participación Ciudadana de Oaxaca (IEEPCO) aprobó acuerdos relacionados con la consulta y el protocolo para el reconocimiento indígena de un partido político local, así como con un Procedimiento Sancionador Ordinario a partidos políticos.

En primer lugar, con cuatro votos a favor y el anuncio de un voto particular por parte de la Consejera Electoral, Jessica Jazibe Hernández García y un voto concurrente de la Consejera Electoral, Gabriela Fernanda Espinoza Blancas, se aprobó la realización de una consulta previa, libre, informada, de buena fe y culturalmente adecuada dirigida a personas, pueblos y comunidades indígenas, con el propósito de determinar la pertinencia y, en su caso, establecer los lineamientos aplicables sobre el reconocimiento indígena de un partido político local. Esto en cumplimiento de lo ordenado por el Tribunal Electoral del Estado de Oaxaca en el expediente RIN/DRP/06/2024.

En ese mismo sentido, se aprobó el protocolo para la realización de dicha consulta, el cual se ajusta a la Ley de Consulta Estatal y será de observancia obligatoria para el personal del Instituto durante todas las etapas del proceso. El documento busca garantizar que la consulta se lleve a cabo conforme a los principios de inclusión, respeto y participación efectiva.

El IEEPCO realiza segundo Diálogo Regional para el fortalecimiento de la participación de las mujeres en SNI

El Instituto Estatal Electoral y de Participación Ciudadana de Oaxaca (IEEPCO) llevó a cabo este lunes, en San Juan Bautista Cuicatlán, el segundo Diálogo Regional "Mujeres compartiendo la palabra para fortalecer nuestra participación comunitaria".

Lo anterior, en el marco de la implementación del proyecto "Fortalecimiento a la participación política de las mujeres en los municipios que se rigen por los

Sistemas Normativos”, que se lleva a cabo con el Instituto Nacional de los Pueblos Indígenas (INPI).

En el acto inaugural la Consejera Presidenta del IEEPCO, Elizabeth Sánchez González, recalcó que el Instituto tiene la obligación de promover y garantizar la participación política de las mujeres de manera paritaria y en contextos libres de violencia, por ello se trabaja en conjunto con otras instancias como el INPI para conseguirlo.

La Junta General Ejecutiva del IEEPCO realiza su Sesión Ordinaria correspondiente al mes de agosto

Este viernes se llevó a cabo la Sesión Ordinaria de la Junta General Ejecutiva del Instituto Estatal Electoral y de Participación Ciudadana de Oaxaca (IEEPCO), correspondiente al mes de agosto, en cumplimiento de sus atribuciones y con el propósito de dar cuenta de las acciones realizadas por cada área.

Como primer punto del orden del día, la encargada de despacho de la Dirección Ejecutiva de Partidos Políticos, Prerrogativas y Candidaturas Independientes, Alejandra Silva Soriano, rindió protesta como integrante de la Junta.

En segundo término, las personas titulares y encargadas de despacho de las Direcciones Ejecutivas y Unidades Técnicas del Instituto presentaron sus informes de actividades, correspondientes al periodo comprendido del 16 de julio al 15 de agosto de 2025.

El IEEPCO celebra participación ciudadana y jornada pacífica en Guelache

En cumplimiento de lo ordenado por la Sala Regional Xalapa del Tribunal Electoral del Poder Judicial de la Federación (TEPJF), dentro del expediente SX-JDC-345/2019, así como de la resolución incidental sobre la ejecución de sentencia en el juicio electoral de los Sistemas Normativos Indígenas, expediente JNI/20/2018 y acumulados, emitida por el Tribunal Electoral del Estado de Oaxaca, este domingo se celebró la elección ordinaria de concejales al Ayuntamiento de San Juan Bautista Guelache.

Este proceso se realizó bajo el régimen de Sistemas Normativos Indígenas, después de 18 años sin que el municipio contara con autoridades municipales y fue resultado de un proceso de diálogo de varios años entre la comunidad y las autoridades electorales.

El IEEPCO realiza conversatorio sobre experiencias en la construcción de Estatutos Electorales Comunitarios en municipios de Sistemas Normativos Indígenas

Este viernes, el Instituto Estatal Electoral y de Participación Ciudadana de Oaxaca (IEEPCO) llevó a cabo el conversatorio “Experiencias de municipios que se rigen por Sistemas Normativos Indígenas en la construcción de sus Estatutos Electorales Comunitarios”.

Lo anterior, con el objetivo de abrir un espacio de diálogo y reflexión, con la participación de autoridades municipales, sobre los procesos desarrollados en sus Asambleas Generales Comunitarias para construir y aprobar dichos estatutos; los impactos de su aplicación en la elección de autoridades, así como las dificultades y fortalezas encontradas en el camino.

IEEPCO realiza segunda reunión interinstitucional de la Consulta

El Instituto Estatal Electoral y de Participación Ciudadana de Oaxaca (IEEPCO) llevó a cabo la segunda reunión de trabajo interinstitucional con la finalidad de dar seguimiento a la consulta previa, libre, informada, de buena fe y culturalmente adecuada a las personas, pueblos y comunidades indígenas. Esta consulta permitirá determinar la pertinencia y, en su caso, los lineamientos aplicables para el reconocimiento indígena de un partido político local, en cumplimiento de la sentencia RIN/DRP/06/2024 emitida por el Tribunal Electoral del Estado de Oaxaca.

IEEPCO aprueba acuerdos sobre Sistemas Normativos Indígenas

Se realizó la Sesión Extraordinaria Urgente del Consejo General del Instituto Estatal Electoral y de Participación Ciudadana de Oaxaca (IEEPCO), en la que se aprobaron diversos acuerdos relacionados con municipios que se rigen por Sistemas Normativos Indígenas (SNI).

En primer término, el Consejo General aprobó por unanimidad los acuerdos respecto de las elecciones ordinarias de concejalías en los ayuntamientos de San Pedro Nopala, San Pedro Quiatoni, San Pedro Yaneri, Santiago Comaltepec, San Juan Quiahije, San Pedro Cajonos, San Antonino el Alto y Santa Catalina Quierí.

Por mayoría, con un voto en contra, se avalaron los acuerdos relativos a las elecciones ordinarias de concejalías en Mixistlán de la Reforma, Teococuilco de Marcos Pérez y San Miguel del Río.

Asimismo, en el segundo y último punto del orden del día, el Consejo aprobó por unanimidad las precisiones y adiciones a los dictámenes de Santa María del Tule, Nejapa de Madero, Santo Tomás Jalieza, San Sebastián Tutla, San Francisco Nuxaño, Guadalupe Etla, Santa Ana Ateixtlahuaca y San Pedro Yaneri.

El IEEPCO presenta la Sexta Edición del Cuaderno Cívico Digital

En el marco de la Semana de la Democracia organizada por el Instituto Estatal Electoral y de Participación Ciudadana de Oaxaca (IEEPCO), a través de la Comisión Permanente de Educación Cívica y Participación Ciudadana, este miércoles se presentó la Sexta Edición del Cuaderno Cívico Digital, un espacio que permite a la ciudadanía expresar y compartir reflexiones, saberes y conocimientos en esta materia.

Durante el acto de bienvenida, la consejera electoral y presidenta de la Comisión Permanente de Educación Cívica y Participación Ciudadana del IEEPCO, Ana María Márquez Andrés, explicó que esta edición se alinea con la Estrategia Nacional de Educación Cívica 2024-2026 (ENCÍVICA), cuyo objetivo es fortalecer los conocimientos, habilidades y actitudes necesarias para el ejercicio pleno de la ciudadanía.

Realiza IEEPCO y Junta Local del INE reunión interinstitucional

El Instituto Estatal Electoral y de Participación Ciudadana de Oaxaca (IEEPCO) y la Junta Local del Instituto Nacional Electoral (INE) en Oaxaca sostuvieron una reunión técnico- operativa con miras a la implementación del mecanismo de participación ciudadana denominado Revocación de Mandato.

Lo anterior, para identificar las acciones a realizar y el trabajo coordinado que deberán desarrollar ambas instancias en el ámbito de sus atribuciones, a fin de dar cumplimiento a lo estipulado en la normatividad local.

El IEEPCO realiza el foro “Juventudes y democracia: Educación cívica y participación ciudadana”

El Instituto Estatal Electoral y de Participación Ciudadana de Oaxaca (IEEPCO), a través de la Comisión Permanente de Educación Cívica y Participación Ciudadana, llevó a cabo el foro virtual “Juventudes y democracia: Educación cívica y participación ciudadana”, con el propósito de generar un espacio de diálogo y reflexión colectiva que visibilice a las juventudes como actrices estratégicas en el fortalecimiento de la vida democrática.

IEEPCO aprueba nuevos lineamientos para el manejo de la Lista Nominal en municipios de SNI

El Consejo General del Instituto Estatal Electoral y de Participación Ciudadana de Oaxaca (IEEPCO), en Sesión Extraordinaria Urgente realizada este martes, aprobó los Lineamientos para la entrega, uso y devolución de la Lista Nominal de Electores con Fotografía a las autoridades municipales u órganos electorales de los municipios que se rigen por sus propios Sistemas Normativos Indígenas.

Estos lineamientos tienen como objetivo garantizar el uso adecuado, tratamiento, resguardo, transferencia y devolución de la Lista Nominal de Electores durante los procesos de elección en dichos municipios. Con lo anterior, se abrogaron los Lineamientos en la materia aprobados el veintisiete de septiembre de dos mil diecinueve mediante Acuerdo IEEPCO-CG-12/2019.

El IEEPCO realiza curso-taller para medios de comunicación sobre el Proceso Electivo de Autoridades en Municipios que se rigen por Sistemas Normativos Indígenas

El Instituto Estatal Electoral y de Participación Ciudadana de Oaxaca (IEEPCO), a través de la Comisión Temporal de Comunicación presidida por la consejera electoral Zaira Alhelí Hipólito López, llevó a cabo este miércoles el curso-taller para medios de comunicación denominado “Proceso Electivo de Autoridades en los Municipios que se rigen por Sistemas Normativos Indígenas (SNI)”.



CONCEPTO	SEPTIEMBRE 2025	DICIEMBRE 2024
INGRESOS Y OTROS BENEFICIOS		
INGRESOS DE GESTIÓN	0	0
IMPUESTOS	0	0
CUOTAS Y APORTACIONES DE SEGURIDAD SOCIAL	0	0
CONTRIBUCIONES DE MEJORAS	0	0
DERECHOS	0	0
PRODUCTOS	0	0
APROVECHAMIENTOS	0	0
INGRESOS POR VENTA DE BIENES Y PRESTACIÓN DE SERVICIOS	0	0
PARTICIPACIONES, APORTACIONES, CONVENIOS, INCENTIVOS DERIVADOS DE LA COLABORACIÓN FISCAL, FONDOS DISTINTOS DE APORTACIONES, TRANSFERENCIAS, ASIGNACIONES, SUBSIDIOS Y SUBV	233,689,742	766,299,749
PARTICIPACIONES, APORTACIONES, CONVENIOS, INCENTIVOS DERIVADOS DE LA COLABORACIÓN FISCAL Y FONDOS DISTINTOS DE APORTACIONES	0	0
TRANSFERENCIAS, ASIGNACIONES, SUBSIDIOS Y SUBVENCIONES, Y PENSIONES Y JUBILACIONES	233,689,742	766,299,749
OTROS INGRESOS Y BENEFICIOS	0	0
INGRESOS FINANCIEROS	0	0
INCREMENTO POR VARIACIÓN DE INVENTARIOS	0	0
DISMINUCIÓN DEL EXCESO DE ESTIMACIONES POR PÉRDIDA O DETERIORO U OBSOLESCENCIA	0	0
DISMINUCIÓN DEL EXCESO DE PROVISIONES	0	0
OTROS INGRESOS Y BENEFICIOS VARIOS	0	0
TOTAL DE INGRESOS Y OTROS BENEFICIOS	233,689,742	766,299,749
GASTOS Y OTRAS PÉRDIDAS		
GASTOS DE FUNCIONAMIENTO	0	0
SERVICIOS PERSONALES	0	0
MATERIALES Y SUMINISTROS	0	0
SERVICIOS GENERALES	0	0
TRANSFERENCIAS, ASIGNACIONES, SUBSIDIOS Y OTRAS AYUDAS	233,549,816	754,946,372
TRANSFERENCIAS INTERNAS Y ASIGNACIONES AL SECTOR PÚBLICO	65,215,705	460,606,523
TRANSFERENCIAS AL RESTO DEL SECTOR PÚBLICO	0	0
SUBSIDIOS Y SUBVENCIONES	0	0
AYUDAS SOCIALES	168,334,111	294,339,848
PENSIONES Y JUBILACIONES	0	0
TRANSFERENCIAS A FIDEICOMISOS, MANDATOS Y CONTRATO ANÁLOGOS	0	0
TRANSFERENCIAS A LA SEGURIDAD SOCIAL	0	0
DONATIVOS	0	0
TRANSFERENCIAS AL EXTERIOR	0	0
PARTICIPACIONES Y APORTACIONES	0	0
PARTICIPACIONES	0	0
APORTACIONES	0	0
CONVENIOS	0	0
INTERESES, COMISIONES Y OTROS GASTOS DE LA DEUDA PÚBLICA	0	0
INTERESES DE LA DEUDA PÚBLICA	0	0
COMISIONES DE LA DEUDA PÚBLICA	0	0
GASTOS DE LA DEUDA PÚBLICA	0	0
COSTO POR COBERTURAS	0	0
APOYOS FINANCIEROS	0	0
OTROS GASTOS Y PÉRDIDAS EXTRAORDINARIAS	0	0
ESTIMACIONES, DEPRECIACIONES, DETERIOROS, OBSOLESCENCIA Y AMORTIZACIONES	0	0
PROVISIONES	0	0
DISMINUCIÓN DE INVENTARIOS	0	0
OTROS GASTOS	0	0
INVERSIÓN PÚBLICA	0	0
INVERSIÓN PÚBLICA NO CAPITALIZABLE	0	0
TOTAL DE GASTOS Y OTRAS PERDIDAS	233,549,816	754,946,372
RESULTADOS DEL EJERCICIO (AHORRO/DESAHORRO)	139,926	11,353,377

Bajo protesta de decir verdad declaramos que los Estados Financieros y sus notas, son razonablemente correctos y son responsabilidad del emisor.

COORDINADOR ADMINISTRATIVO DEL IEEPCO

CONSEJERA PRESIDENTA

LIC. JOSÉ MANUEL DOMÍNGUEZ MORALES

LIC. ELIZABETH SÁNCHEZ GONZÁLEZ

Gobierno del Estado de Oaxaca
UR: 402 - INSTITUTO ESTATAL ELECTORAL Y DE PARTICIPACIÓN CIUDADANA DE OAXACA
Estado de Situación Financiera
Al 30 de septiembre de 2025
(Cifras en Pesos)



CONCEPTO	SEPTIEMBRE 2025	DICIEMBRE 2024	CONCEPTO	SEPTIEMBRE 2025	DICIEMBRE 2024
ACTIVO			PASIVO		
Activo Circulante			Pasivo Circulante		
Efectivo y Equivalentes	79,993,887	80,577,687	Cuentas por Pagar a Corto Plazo	82,417,121	82,770,706
Derechos a Recibir Efectivo o Equivalentes	4,768,859	4,538,644	Documentos por Pagar a Corto Plazo	0	0
Derechos a Recibir Bienes o Servicios	33,500	33,500	Porción a Corto Plazo de la Deuda Pública a Largo Plazo	0	0
Inventarios	0	0	Títulos y Valores a Corto Plazo	0	0
Almacenes	0	0	Pasivos Diferidos a Corto Plazo	0	0
Estimación por Pérdida o Deterioro de	0	0	Fondos y Bienes de Terceros en Garantía y/o	0	0
Activos Circulantes	0	0	Administración a Corto Plazo	0	0
Otros Activos Circulantes	0	0	Provisiones a Corto Plazo	0	0
Total de Activos Circulantes	84,796,246	85,149,831	Otros Pasivos a Corto Plazo	0	0
Activo No Circulante			Total de Pasivos Circulantes	82,417,121	82,770,706
Inversiones Financieras a Largo Plazo	0	0	Pasivo No Circulante		
Derechos a Recibir Efectivo o Equivalentes a Largo Plazo	0	0	Cuentas por Pagar a Largo Plazo	0	0
Bienes Inmuebles, Infraestructura y	0	0	Documentos por Pagar a Largo Plazo	0	0
Construcciones en Proceso	0	0	Deuda Pública a Largo Plazo	0	0
Bienes Muebles	39,617,049	39,477,123	Pasivos Diferidos a Largo Plazo	0	0
Activos Intangibles	1,210,094	1,210,094	Fondos y Bienes de Terceros en Garantía y/o	0	0
Depreciación, Deterioro y Amortización	0	0	Administración a Largo Plazo	0	0
Acumulada de Bienes	0	0	Provisiones a Largo Plazo	0	0
Activos Diferidos	0	0	Total de Pasivos No Circulantes	0	0
Estimación por Pérdida o Deterioro de	0	0	Total del Pasivo	82,417,121	82,770,706
Activos No Circulantes	0	0	HACIENDA PÚBLICA/PATRIMONIO		
Otros Activos No Circulantes	0	0	Hacienda Pública/Patrimonio Contribuido	23,949,707	23,949,707
Total de Activos No Circulantes	40,827,143	40,687,216	Aportaciones	0	0
Total del Activo	125,623,389	125,837,047	Donaciones de Capital	0	0
			Actualización de la Hacienda Pública/Patrimonio	23,949,707	23,949,707
			Hacienda Pública/Patrimonio Generado	19,256,560	19,116,633
			Resultados del Ejercicio (ahorro/desahorro)	139,926	11,353,377
			Resultados de Ejercicios Anteriores	19,116,633	7,763,256
			Revalúos	0	0
			Reservas	0	0
			Rectificaciones de Resultados de Ejercicios Anteriores	0	0
			Exceso o Insuficiencia en la Actualización de la Hacienda Pública/Patrimonio	0	0
			Resultado por Posición Monetaria	0	0
			Resultado por Tenencia de Activos No Monetarios	0	0
			Total Hacienda Pública/Patrimonio	43,206,267	43,066,341
			Total del Pasivo y Hacienda Pública/Patrimonio	125,623,389	125,837,047

Bajo protesta de decir verdad declaramos que los Estados Financieros y sus notas, son razonablemente correctos y son responsabilidad del emisor.

COORDINADOR ADMINISTRATIVO DEL IEPCO

LIC. JOSÉ MANUEL DOMÍNGUEZ MORALES

CONSEJERA PRESIDENTA

LIC. ELIZABETH SANCHEZ GONZALEZ

Gobierno del Estado de Oaxaca
UR: 402 - INSTITUTO ESTATAL ELECTORAL Y DE PARTICIPACIÓN CIUDADANA DE OAXACA
Estado de Variación en la Hacienda Pública
Del 01 de Enero al 30 de Septiembre de 2025
(Cifras en Pesos)



Concepto	Hacienda Pública/ Patrimonio Contribuido	Hacienda Pública/ Patrimonio Generado de Ejercicios Anteriores	Hacienda Pública/ Patrimonio Generado del Ejercicio	Exceso o Insuficiencia en la Actualización de la Hacienda Pública/Patrimonio	Total
Hacienda Pública/Patrimonio Contribuido Neto de 2024	23,949,707				23,949,707
Aportaciones	0				0
Donaciones de Capital	0				0
Actualización de la Hacienda Pública/Patrimonio	23,949,707				23,949,707
Hacienda Pública/Patrimonio Generado Neto de 2024		7,763,256	11,353,377		19,116,633
Resultados del Ejercicio (Ahorro/Desahorro)			11,353,377		11,353,377
Resultados de Ejercicios Anteriores		7,763,256			7,763,256
Revalúos		0			0
Reservas		0			0
Rectificaciones de Resultados de Ejercicios Anteriores		0			0
Exceso o Insuficiencia en la Actualización de la Hacienda Pública/Patrimonio Neto de 2024				0	0
Resultado por Posición Monetaria				0	0
Resultado por Tenencia de Activos no Monetarios				0	0
Hacienda Pública/Patrimonio Neto Final de 2024	23,949,707	7,763,256	11,353,377	0	43,066,340
Cambios en la Hacienda Pública/Patrimonio Contribuido Neto de 2025	0				0
Aportaciones	0				0
Donaciones de Capital	0				0
Actualización de la Hacienda Pública/Patrimonio	0				0
Variaciones de la Hacienda Pública/Patrimonio Generado Neto de 2025		11,353,377	-11,213,451		139,926
Resultados del Ejercicio (Ahorro/Desahorro)			139,926		139,926
Resultados de Ejercicios Anteriores		11,353,377	-11,353,377		0
Revalúos			0		0
Reservas			0		0
Rectificaciones de Resultados de Ejercicios Anteriores			0		0
Cambios en el Exceso o Insuficiencia en la Actualización de la Hacienda Pública/Patrimonio Neto de 2025				0	0
Resultado por Posición Monetaria				0	0
Resultado por Tenencia de Activos no Monetarios				0	0
Hacienda Pública/Patrimonio Neto Final de 2025	23,949,707	19,116,633	139,926	0	43,206,266

Bajo protesta de decir verdad declaramos que los Estados Financieros y sus notas, son razonablemente correctos y son responsabilidad del emisor.

COORDINADOR ADMINISTRATIVO DEL IEPCO

LIC. JOSÉ MANUEL DOMÍNGUEZ MORALES

CONSEJERA PRESIDENTA

LIC. ELIZABETH SÁNCHEZ GONZÁLEZ

COORDINACIÓN
ADMINISTRATIVA

PRESIDENCIA

Gobierno del Estado de Oaxaca
UR: 402 - INSTITUTO ESTATAL ELECTORAL Y DE PARTICIPACIÓN CIUDADANA DE OAXACA
Estado de Cambios en la Situación Financiera
Del 1º de enero al 30 de septiembre de 2025
(Cifras en Pesos)



CONCEPTO	ORIGEN	APLICACIÓN
ACTIVO	583,800	370,141
ACTIVO CIRCULANTE	583,800	230,215
EFFECTIVO Y EQUIVALENTES	583,800	0
DERECHOS A RECIBIR EFFECTIVO O EQUIVALENTES	0	230,215
DERECHOS A RECIBIR BIENES O SERVICIOS	0	0
INVENTARIOS	0	0
ALMACENES	0	0
ESTIMACIÓN POR PÉRDIDA O DETERIORO DE ACTIVOS CIRCULANTES	0	0
OTROS ACTIVOS CIRCULANTES	0	0
ACTIVO NO CIRCULANTE	0	139,926
INVERSIONES FINANCIERAS A LARGO PLAZO	0	0
DERECHOS A RECIBIR EFFECTIVO O EQUIVALENTES A LARGO PLAZO	0	0
BIENES INMUEBLES, INFRAESTRUCTURA Y CONSTRUCCIONES EN PROCESO	0	0
BIENES MUEBLES	0	139,926
ACTIVOS INTANGIBLES	0	0
DEPRECIACIÓN, DETERIORO Y AMORTIZACIÓN ACUMULADA DE BIENES	0	0
ACTIVOS DIFERIDOS	0	0
ESTIMACIÓN POR PÉRDIDA O DETERIORO DE ACTIVOS NO CIRCULANTES	0	0
OTROS ACTIVOS NO CIRCULANTES	0	0
PASIVO	0	353,585
PASIVO CIRCULANTE	0	353,585
CUENTAS POR PAGAR A CORTO PLAZO	0	353,585
DOCUMENTOS POR PAGAR A CORTO PLAZO	0	0
PORCIÓN A CORTO PLAZO DE LA DEUDA PÚBLICA A LARGO PLAZO	0	0
TÍTULOS Y VALORES A CORTO PLAZO	0	0
PASIVOS DIFERIDOS A CORTO PLAZO	0	0
FONDOS Y BIENES DE TERCEROS EN GARANTÍA Y/O ADMINISTRACIÓN A CORTO PLAZO	0	0
PROVISIONES A CORTO PLAZO	0	0
OTROS PASIVOS A CORTO PLAZO	0	0
PASIVO NO CIRCULANTE	0	0
CUENTAS POR PAGAR A LARGO PLAZO	0	0
DOCUMENTOS POR PAGAR A LARGO PLAZO	0	0
DEUDA PÚBLICA A LARGO PLAZO	0	0
PASIVOS DIFERIDOS A LARGO PLAZO	0	0
FONDOS Y BIENES DE TERCEROS EN GARANTÍA Y/O ADMINISTRACIÓN A LARGO PLAZO	0	0
PROVISIONES A LARGO PLAZO	0	0
HACIENDA PÚBLICA/PATRIMONIO	11,353,377	11,353,377
HACIENDA PÚBLICA/PATRIMONIO CONTRIBUIDO	0	0
APORTACIONES	0	0
DONACIONES DE CAPITAL	0	0
ACTUALIZACIÓN DE LA HACIENDA PÚBLICA/PATRIMONIO	0	0
HACIENDA PÚBLICA/PATRIMONIO GENERADO	11,353,377	-11,213,451
Resultados del Ejercicio (Ahorro/Desahorro)	0	-11,213,451
RESULTADOS DE EJERCICIOS ANTERIORES	11,353,377	0
REVALÚOS	0	0
RESERVAS	0	0
RECTIFICACIONES DE RESULTADOS DE EJERCICIOS ANTERIORES	0	0
EXCESO O INSUFICIENCIA EN LA ACTUALIZACIÓN DE LA HACIENDA PÚBLICA/PATRIMONIO	0	0
RESULTADO POR POSICIÓN MONETARIA	0	0
RESULTADO POR TENENCIA DE ACTIVOS NO MONETARIOS	0	0

Bajo protesta de decir verdad declaramos que los Estados Financieros y sus notas, son razonablemente correctos y son responsabilidad del emisor.

COORDINADOR ADMINISTRATIVO DEL IEEPCO

CONSEJERA PRESIDENTA

LIC. JOSÉ MANUEL DOMÍNGUEZ MORALES

LIC. ELIZABETH SANCHEZ GONZALEZ

COORDINACIÓN
ADMINISTRATIVA

PRESIDENCIA



GOBIERNO DEL ESTADO
DE OAXACA

Gobierno del Estado de Oaxaca
UR:402 Instituto Estatal Electoral y de Participación Ciudadana de Oaxaca
Estado de Flujos de Efectivo
DEL 01 DE ENERO AL 30 DE SEPTIEMBRE DEL 2025 Y AL 31 DE DICIEMBRE 2024



Concepto	sep-25	dic-24
Flujos de Efectivo de las Actividades de Operación		
Origen	233,689,742	766,326,249
Impuestos		
Cuotas y Aportaciones de Seguridad Social		
Contribuciones de Mejoras		
Derechos		
Productos		
Aprovechamientos		
Ingresos por Venta de Bienes y Prestación de Servicios		
Participaciones, Aportaciones, Convenios, Incentivos Derivados de la Colaboración Fiscal y Fondos Distintos de Aportaciones		
Transferencias, Asignaciones, Subsidios y Subvenciones, y Pensiones y Jubilaciones	233,689,742	766,299,749
Otros Orígenes de Operación	0	26,500
Aplicación	234,133,615	774,570,298
Servicios Personales		
Materiales y Suministros		
Servicios Generales		
Transferencias Internas y Asignaciones al Sector Público	65,215,705	460,606,523
Transferencias al resto del Sector Público		
Subsidios y Subvenciones		
Ayudas Sociales	168,334,110	294,339,848
Pensiones y Jubilaciones		
Transferencias a Fideicomisos, Mandatos y Contratos Análogos		
Transferencias a la Seguridad Social		
Donativos		
Transferencias al Exterior		
Participaciones		
Aportaciones		
Convenios		
Otras Aplicaciones de Operación	583,800	19,623,926
Flujos Netos de Efectivo por Actividades de Operación	-443,873	-8,244,049
Flujos de Efectivo de las Actividades de Inversión		
Origen	0	0
Bienes Inmuebles, Infraestructura y Construcciones en Proceso		
Bienes Muebles		
Otros Orígenes de Inversión		
Aplicación	139,926	11,623,377
Bienes Inmuebles, Infraestructura y Construcciones en Proceso		
Bienes Muebles	139,926	11,623,377
Otras Aplicaciones de Inversión		
Flujos Netos de Efectivo por Actividades de Inversión	-139,926	-11,623,377
Flujo de Efectivo de las Actividades de Financiamiento		
Origen	0	0
Endeudamiento Neto	0	0
Interno		
Externo		
Otros Orígenes de Financiamiento		
Aplicación	0	0
Servicios de la Deuda	0	0
Interno		
Externo		
Otras Aplicaciones de Financiamiento		
Flujos Netos de Efectivo por Actividades de Financiamiento	0	0
Incremento/Disminución Neta en el Efectivo y Equivalentes al Efectivo	-583,799	-19,867,426
Efectivo y Equivalentes al Efectivo al Inicio del Ejercicio	80,577,686	100,445,113
Efectivo y Equivalentes al Efectivo al Final del Ejercicio	79,993,887	80,577,687

Bajo protesta de decir verdad declaramos que los Estados Financieros y sus Notas son razonablemente correctos y responsabilidad del emisor.

LIC. JOSÉ MANUEL DOMÍNGUEZ MORALES
COORDINADOR ADMINISTRATIVO

COORDINACIÓN
ADMINISTRATIVA

LCDA. ELIZABETH SANCHEZ GONZALEZ
CONSEJERA PRESIDENTA

PRESIDENCIA

Gobierno del Estado de Oaxaca
UR: 402 - INSTITUTO ESTATAL ELECTORAL Y DE PARTICIPACIÓN CIUDADANA DE OAXACA
Estado Analítico del Activo
Del 1º de enero al 30 de septiembre de 2025
(Cifras en Pesos)



DESCRIPCIÓN	SALDO INICIAL	CARGOS DEL PERIODO	ABONOS DEL PERIODO	SALDO FINAL	VARIACIÓN DEL PERIODO
ACTIVO	125,837,047	242,362,811	242,576,470	125,623,389	-213,659
ACTIVO CIRCULANTE	85,149,831	242,201,077	242,554,662	84,796,246	-353,585
EFFECTIVO Y EQUIVALENTES	80,577,687	239,565,269	240,149,069	79,993,887	-583,800
DERECHOS A RECIBIR EFECTIVO O EQUIVALENTES	4,538,644	2,635,808	2,405,593	4,768,859	230,215
DERECHOS A RECIBIR BIENES O SERVICIOS	33,500	0	0	33,500	0
INVENTARIOS	0	0	0	0	0
ALMACENES	0	0	0	0	0
ESTIMACIÓN POR PÉRDIDA O DETERIORO DE ACTIVOS CIRCULANTES	0	0	0	0	0
OTROS ACTIVOS CIRCULANTES	0	0	0	0	0
ACTIVO NO CIRCULANTE	40,687,216	161,734	21,808	40,827,143	139,926
INVERSIONES FINANCIERAS A LARGO PLAZO	0	0	0	0	0
DERECHOS A RECIBIR EFECTIVO O EQUIVALENTES A LARGO PLAZO	0	0	0	0	0
BIENES INMUEBLES, INFRAESTRUCTURA Y CONSTRUCCIONES EN PROCESO	0	0	0	0	0
BIENES MUEBLES	39,477,123	161,734	21,808	39,617,049	139,926
ACTIVOS INTANGIBLES	1,210,094	0	0	1,210,094	0
DEPRECIACIÓN, DETERIORO Y AMORTIZACIÓN ACUMULADA DE BIENES	0	0	0	0	0
ACTIVOS DIFERIDOS	0	0	0	0	0
ESTIMACIÓN POR PÉRDIDA O DETERIORO DE ACTIVOS NO CIRCULANTES	0	0	0	0	0
OTROS ACTIVOS NO CIRCULANTES	0	0	0	0	0

Bajo protesta de decir verdad declaramos que los Estados Financieros y sus notas, son razonablemente correctos y son responsabilidad del emisor.

COORDINADOR ADMINISTRATIVO DEL IEPCO

LIC. JOSÉ MANUEL DOMÍNGUEZ MORALES



CONSEJERA PRESIDENTA

LIC. ELIZABETH SANCHEZ GONZÁLEZ





Denominación de las Deudas	Moneda de Contratación	Institución o País Acreedor	Saldo Inicial del Periodo	Saldo Final del Periodo
DEUDA PÚBLICA				
Corto Plazo				
Deuda Interna				
Instituciones de Crédito	PESOS	MEXICO	0.00	0.00
Titulos y Valores	PESOS	MEXICO	0.00	0.00
Arrendamientos Financieros	PESOS	MEXICO	0.00	0.00
Deuda Externa				
Organismos Financieros Internacionales	PESOS	MEXICO	0.00	0.00
Deuda Bilateral	PESOS	MEXICO	0.00	0.00
Titulos y Valores	PESOS	MEXICO	0.00	0.00
Arrendamientos Financieros	PESOS	MEXICO	0.00	0.00
Subtotal de Deuda Pública a Corto Plazo	PESOS	MEXICO	0.00	0.00
Largo Plazo				
Deuda Interna				
Instituciones de Crédito	PESOS	MEXICO	0.00	0.00
Titulos y Valores	PESOS	MEXICO	0.00	0.00
Arrendamientos Financieros	PESOS	MEXICO	0.00	0.00
Deuda Externa				
Organismos Financieros Internacionales	PESOS	MEXICO	0.00	0.00
Deuda Bilateral	PESOS	MEXICO	0.00	0.00
Titulos y Valores	PESOS	MEXICO	0.00	0.00
Arrendamientos Financieros	PESOS	MEXICO	0.00	0.00
Subtotal de Deuda Pública a Largo Plazo	PESOS	MEXICO	0.00	0.00
Total de Otros Pasivos			82,770,706.45	82,417,121.49
Total de Deuda Pública y Otros Pasivos			82,770,706.45	82,417,121.49

Bajo protesta de decir verdad declaramos que los Estados Financieros y sus notas, son razonablemente correctos y son responsabilidad del emisor.



COORDINADOR ADMINISTRATIVO DEL IEEPCO

COORDINACIÓN ADMINISTRATIVA

LIC. JOSE MANUEL DOMINGUEZ MORALES



CONSEJERA PRESIDENTA

L.C. ELIZABETH SANCHEZ GONZALEZ



GOBIERNO DEL ESTADO
DE OAXACA



INFORMES SOBRE PASIVOS CONTINGENTES

EXPEDIENTE	PERSONA FISICA O MORAL	IMPORTE
SENTENCIA JUDICIAL JL/04/2016	INSTITUTO MEXICANO DEL SEGURO SOCIAL	\$ 1,341,299
	TOTAL	\$1,341,299


LIC. JOSÉ MANUEL DOMÍNGUEZ MORALES
COORDINADOR ADMINISTRATIVO


LIC. ELIZABETH SÁNCHEZ GONZÁLEZ
CONSEJERA PRESIDENTA

**“402 - INSTITUTO ESTATAL ELECTORAL Y DE PARTICIPACIÓN
CIUDADANA DE OAXACA”
NOTAS A LOS ESTADOS FINANCIEROS
“DEL 1 DE ENERO AL 30 DE SEPTIEMBRE DE 2025”
(PESOS)**

NOTAS DE GESTIÓN ADMINISTRATIVA

INTRODUCCIÓN:

Los Estados Financieros de la Entidad proveen de información financiera a los principales interesados, al Congreso y a los ciudadanos para la toma de decisiones; se conforman con la información resultante de las operaciones derivadas de las transferencias de los ingresos presupuestarios para el ejercicio del gasto público, el manejo y custodia de los recursos propiedad de la entidad así como, todas aquellas operaciones contables que modifiquen el Patrimonio, considerando en su registro contable las características administrativas descentralizadas, en este contexto, en la normatividad aplicable se establecen registros que permitan identificar la interrelación de las operaciones.

El objetivo del presente documento; es la revelación del contexto y de los aspectos económicos-financieros más relevantes que influyeron en las decisiones del período y deberán ser considerados en la elaboración de los estados financieros para mayor comprensión y sus particularidades.

De esta manera, se informa y explica la respuesta de gobierno a las condiciones relacionadas con la información financiera de cada periodo de gestión; además de exponer aquellas políticas que podrían afectar la toma de decisiones en períodos posteriores.

AUTORIZACIÓN E HISTORIA.

a) Fecha de creación del ente.

El 22 de febrero de 1992, nació el Instituto Estatal Electoral (IEE), con la instalación del Consejo General Electoral, como órgano independiente y por primera vez en la historia electoral del país, se admitieron los Usos y Costumbres en la elección de autoridades municipales, que quedaron asentados en los artículos 110 y 11 del CIPPEO.

El Instituto Estatal, es un organismo público autónomo local de carácter permanente, profesional en su desempeño, con personalidad jurídica y patrimonio propio, responsable de vigilar el cumplimiento de las disposiciones constitucionales y reglamentarias en materia electoral y que en lo previsto en la Ley de Instituciones y Procedimientos Electorales del Estado de Oaxaca se aplicarán supletoriamente las disposiciones contenidas en la Ley General de Partidos Políticos, así como en el Código Federal de Procedimientos Civiles, Ley de Responsabilidades Administrativas del Estado y Municipios de Oaxaca, los Principios Penales Sustantivos, el Código Civil y el de Procedimientos Civiles del Estado de Oaxaca, y demás disposiciones aplicables.

b) Principales cambios en su estructura.

Para el desempeño de sus funciones, el Instituto Estatal contará con el apoyo y colaboración de las autoridades, órganos estatales y municipales en lo que corresponda. Para el mejor cumplimiento de su cometido, también podrá celebrar convenios o acuerdos con autoridades, dependencias, instituciones u órganos de la Federación.

PANORAMA ECONÓMICO Y FINANCIERO:

El Consejo General del Instituto Estatal Electoral y de Participación Ciudadana de Oaxaca (IEEPCO) aprobó los anteproyectos correspondientes a la asignación de prerrogativas de los partidos políticos y del presupuesto de egresos para el ejercicio fiscal 2025. Fue por unanimidad de votos que, las consejeras y consejeros electorales, aprobaron el anteproyecto de Egresos 2025 el cual asciende a \$374,896,631.14, y se distribuye en tres rubros: 1) Prerrogativas de los partidos políticos \$228,803,645.35; 2) Base, Operación y Funcionamiento \$81,002,515.69; y 3) Proyectos estratégicos \$65,090,470.10.

Y mediante Decreto número 22 de fecha 21 de diciembre de 2024, el Honorable Congreso del Estado libre y soberano de Oaxaca aprobó el presupuesto de Egresos para el Instituto Estatal Electoral y de Participación Ciudadana de Oaxaca la cantidad de \$317,039,939.91 (Trescientos diecisiete millones treinta y nueve mil novecientos treinta y nueve pesos 91/100 M.N.), misma que fue comunicada a este Ejecutor de gasto mediante el oficio número SF/OS/1551/2024 el 23 de diciembre de 2024.

Por lo que hay una diferencia entre lo aprobado por el Consejo General de \$57,856,691.23 (Cincuent y Siete Millones Ochocientos Cincuenta y Seis mil Seiscientos Noventa y Un Pesos 23/100 M.N.)

ORGANIZACIÓN Y OBJETO SOCIAL

a) Objeto Social; de acuerdo al artículo de su creación.

- I. Celebrar convenios con el Instituto Nacional Electoral en los términos y condiciones que indiquen la Constitución Política de los Estados Unidos Mexicanos y la ley de la materia;
- II. Desempeñar las actividades relativas a la educación cívica, la impresión de documentos y la producción de materiales electorales, impresos y electrónicos, la preparación de la jornada electoral y los procesos de plebiscito, referéndum y, en su caso, revocación de mandato, la realización de cómputos, la calificación y, en su caso, la declaración de validez de las elecciones y el otorgamiento de constancias, así como la remisión del expediente del cómputo al Tribunal Estatal Electoral, para los efectos constitucionales. Asimismo, atenderá lo relativo a los derechos y prerrogativas de los partidos políticos; y ejercerá funciones en materia de resultados preliminares, encuestas o sondeos de opinión, observación electoral, y conteos rápidos, de conformidad con los lineamientos establecidos por el Instituto Nacional Electoral;
- III. Integrar y certificar los requisitos de las solicitudes de plebiscito y referéndum para someterlas a consideración ciudadana durante la elección estatal, siempre y cuando la solicitud se realice en un plazo no menor a ciento veinte días previos a la elección de que se trate;
- IV. Contar con servidores públicos investidos de fe pública para actos de naturaleza electoral, cuyas atribuciones y funcionamiento serán reguladas por la ley
- V. Presentar iniciativas relativas a la materia electoral;

- VI. Garantizar el respeto y fortalecimiento de los sistemas e instituciones políticas de los pueblos indígenas y afromexicano, en particular lo relativo a su libre determinación y autonomía para decidir sus formas de organización política, los procesos de elección y el nombramiento de sus autoridades y representantes en las instancias de gobierno y participación reconocidas en esta Constitución; y
- VII. Las demás que le atribuyan la Constitución Política de los Estados Unidos Mexicanos, la Ley General de Partidos Políticos, la Ley General de Instituciones y Procedimientos Electorales, esta Constitución y las leyes.

b) Principal Actividad; Sus objetivos principales son:

El Instituto Estatal Electoral y de Participación Ciudadana de Oaxaca, es un organismo público, autónomo, responsable de organizar, desarrollar y calificar las elecciones, plebiscitos, referendos y revocación del mandato en el Estado.

Tiene como finalidad, el contribuir al desarrollo de la vida democrática; fomentar el ejercicio de los derechos político electorales de la ciudadanía; preservar el fortalecimiento del régimen de partidos políticos; y vigilar el cumplimiento de sus obligaciones. Además, garantizar la celebración periódica y pacífica de las elecciones para renovar a los integrantes de los Poderes Legislativo y Ejecutivo, así como los Ayuntamientos del Estado. Velar por la autenticidad y efectividad del sufragio, y llevar a cabo la promoción del voto, coadyuvar a la difusión de la educación cívica y la cultura democrática y garantizar la participación de las mujeres.

El Instituto Estatal Electoral y de Participación Ciudadana de Oaxaca, se rige bajo los principios de certeza, legalidad, independencia, imparcialidad, pluriculturalidad, máxima publicidad y objetividad.

Misión: fortalecer la vigilancia en la organización y desarrollo de los procesos electorales locales en el régimen de partidos políticos, así como de sistemas normativos indígenas, brindando certeza y confianza a la ciudadanía, a través del ejercicio de la transparencia y el estricto apego a las disposiciones constitucionales y reglamentarias en materia electoral, garantizando el libre ejercicio de los derechos políticos electorales.

Visión: ser el Organismo garante en la organización y desarrollo de los procesos electorales, plebiscitos y referendos para fomentar y garantizar el desarrollo de la vida democrática en el Estado.

c) Ejercicio Fiscal; el Instituto Estatal Electoral y de Participación Ciudadana de Oaxaca, registrado fiscalmente en el régimen de personas morales con fines no lucrativos, cuenta con Registro Federal de Contribuyentes IEE9202017Z2 y las obligaciones fiscales de los órganos autónomos del estado son las siguientes; entero de Retenciones mensuales Impuesto Sobre la Renta por Sueldos y Salarios de los trabajadores que recibieron Sueldos y Salarios; declaración y pago mensual y bimestral de cuotas obrero patronales de seguridad social.

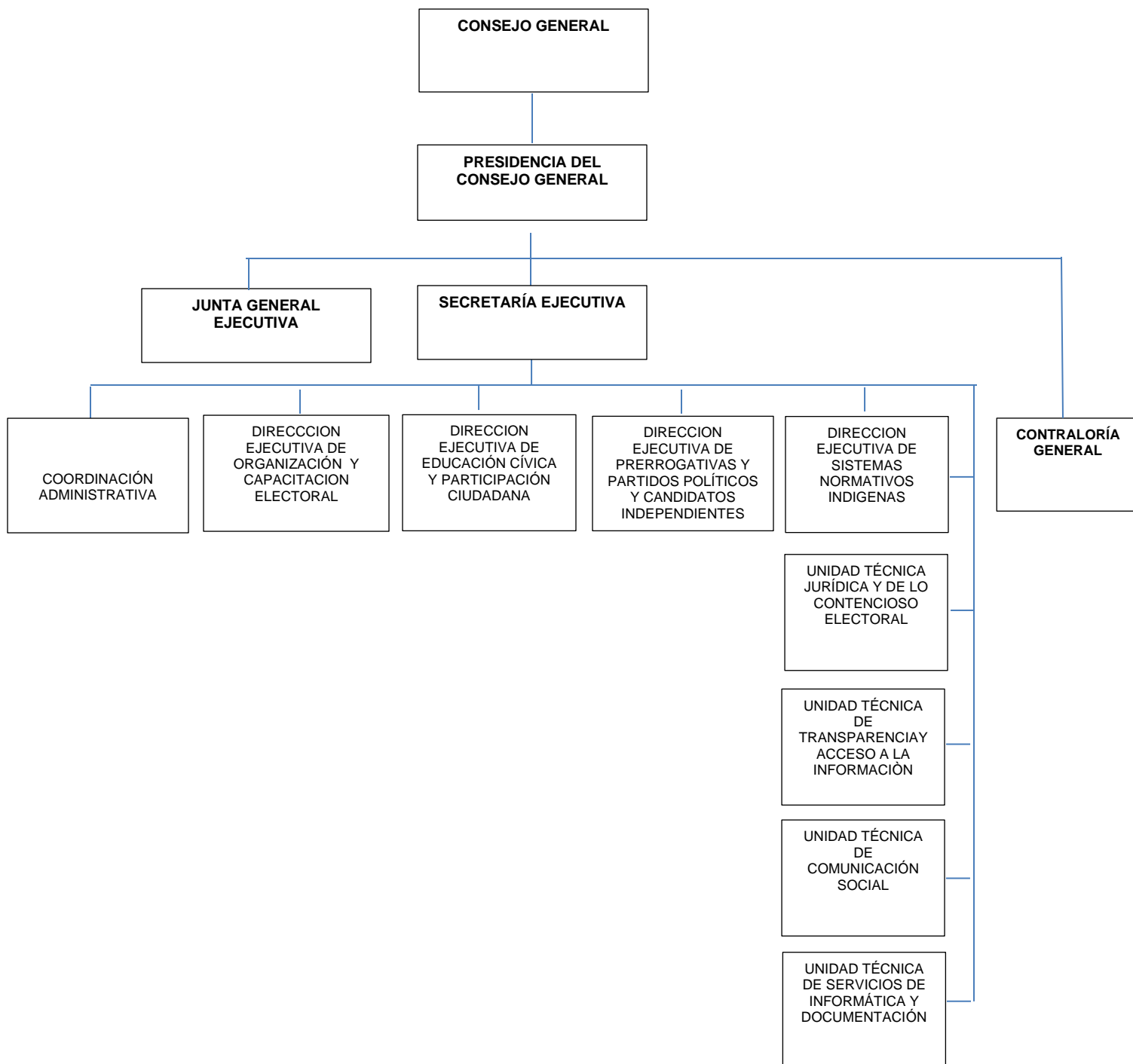
d) Régimen Jurídico; Persona moral con fines no lucrativos del Instituto Estatal Electoral y de Participación Ciudadana regulado por las siguientes leyes: La Constitución Política de los Estados Unidos Mexicanos, la Constitución del Estado de Oaxaca, el Código de la Administración Pública del Estado de Oaxaca, el Reglamento de la Administración Pública del Estado de Oaxaca, la Ley de Presupuesto del Estado de Oaxaca y su Reglamento, la Ley General de Contabilidad Gubernamental, la Ley de Disciplina Financiera, la Ley de Responsabilidades de los Servidores Públicos del Estado de Oaxaca, Ley general de Instituciones y procedimientos Electorales, Ley General de Partidos Políticos, Ley General en Materia de Delitos Electorales, entre otras.

e) Consideraciones fiscales del ente;

- Entero de retenciones mensuales de impuestos sobre sueldos y salarios, así como las demás que dispongan las leyes fiscales.
- Entero de cuotas obrero patronales mensuales y bimestrales por cuotas de Seguridad Social.
- Entero de retención mensual y bimestral de cuotas Crédito Infonavit.
- Entero del 3% sobre nómina.

f) Estructura Organizacional Básica;

El Instituto Estatal Electoral y de Participación Ciudadana de Oaxaca



g) Actualmente el Instituto no cuenta con algún fideicomiso, contrato análogos y mandatos.

Bases de preparación de los Estados Financieros.

a) Elaboración de los Estados Financieros observando la normatividad emitida por el CONAC y las disposiciones legales aplicables:

- Constitución Política del Estado Libre y Soberano de Oaxaca.
- Ley Orgánica del Poder Ejecutivo del Estado de Oaxaca.
- Ley Estatal de Presupuesto y Responsabilidad Hacendaria.
- Ley General de Contabilidad Gubernamental.
- Ley de Disciplina Financiera de las Entidades Federativas y los Municipios.
- Ley de Ingresos del Estado.
- Decreto de Ley del Presupuesto de Egresos del Estado de Oaxaca para el Ejercicio Fiscal 2025.
- Ley de Adquisiciones, Enajenaciones, Arrendamientos, Prestación de Servicios y Administración de bienes muebles e inmuebles del Estado de Oaxaca.
- Reglamento de la Ley Estatal de Presupuesto y Responsabilidad Hacendaria.
- Ley General de Transparencia y Acceso a la Información Pública.

b) Normatividad Aplicable para el reconocimiento, valuación y revelación de los diferentes rubros de la Información Financiera:

Los Estados Financieros de la entidad se han elaborado observando las normas emitidas por el Consejo Nacional de Armonización Contable, el Manual de Contabilidad Gubernamental y las disposiciones legales aplicables. El reconocimiento, valuación y revaluación, se realizó considerando que todos los eventos que afecten económicamente al ente público deben ser cuantificados en términos monetarios y se registrarán al costo histórico o al valor económico más objetivo en moneda nacional. Para aquellos bienes que no cuentan con un valor se les asigna un valor estimado. Los Estados Financieros fueron preparados en apego a los Postulados Básicos de Contabilidad Gubernamental, mismos que configuran el Sistema de Contabilidad Gubernamental. Éstos sustentan de forma técnica tanto el registro como la presentación de la información financiera con la finalidad de uniformar métodos, procedimientos y prácticas contables.

c) Postulados básicos de Contabilidad Gubernamental.

Los emitidos por el Consejo Nacional de Armonización Contable:

- Sustancia Económica
- Entes Públicos
- Existencia Permanente
- Revelación Suficiente
- Importancia Relativa
- Registro e Integración Presupuestaria
- Consolidación de Información financiera
- Devengo Contable
- Valuación
- Dualidad Económica
- Consistencia

d) Normatividad supletoria.

- Acuerdo por el que Emite al Clasificador funcional por Objeto del Gasto
- Acuerdo por el que se emite el Marco Metodológico sobre la forma y términos en que deberá orientarse el desarrollo de los componentes de las finanzas públicas con relación a los objetivos y prioridades, que en la materia establezca la planeación y desarrollo para su integración en la Cuenta Pública.
- Acuerdo por el que se emiten las principales reglas de Registro y Valoración del Patrimonio.
- Manual de Contabilidad Gubernamental
- Adecuaciones al Clasificador por Objeto del Gasto
- Acuerdo por el que se emite el Marco Conceptual de Contabilidad Gubernamental.
- Acuerdo por el que se emiten los Postulados Básicos de Contabilidad Gubernamental.
- Acuerdo por el que se emiten las Normas y Metodologías para la determinación de los Momentos Contables de los Egresos.
- Acuerdo por el que se emite el Clasificador por Objeto de Gasto.
- Acuerdo por el que se emite el Clasificador por Rubros de Ingresos
- Acuerdo por el que se emiten las Normas y Metodologías para la determinación de los Momentos Contables de los Ingresos.



GOBIERNO DEL ESTADO
DE OAXACA



- Acuerdo por el que se emiten las Normas y Metodologías para la Emisión de Información Financiera y Estructura de los Estados Financieros Básicos del ente Público y características de sus notas.
- Clasificador por Objeto del Gasto (Capítulo, Concepto y Partida Genérica).
- Clasificador por Tipo del Gasto.
- Clasificador Funcional del Gasto.
- Guías contabilizadoras.
- Instructivo de Manejo de Cuentas
- Guías Contabilizadora y Modelo de asientos
- Matriz de Conversión.

e) Esta entidad pública desde ejercicios anteriores ya vienen implementando la base de devengado de conformidad con la Ley General de Contabilidad.

Políticas de Contabilidad Significativas:

a) Actualización.

El registro de la contabilidad se realiza en base a los lineamientos establecidos por el Consejo Nacional de Armonización Contable y derivadas de pérdidas o destrucción de activos físicos se actualiza el importe de los registros, cuando el valor histórico en libros sea diferente al costo de recuperación o de reposición y la diferencia se refleja como un resultado positivo o negativo según corresponda y de las depreciaciones realizada.

b) Realización de operaciones en el extranjero.

Las operaciones que se llegaran a realizar en moneda extranjera se registrarán al devengarse en su equivalente en moneda nacional, y se actualizarán reconociendo el diferencial cambiario. En cumplimiento de los Postulados Básicos de Contabilidad Gubernamental, -Valuación y Consistencia.

c) Método de evaluación de la inversión en acciones de compañías subsidiarias no consolidadas y asociadas.

Este Ente Público no realiza subsidios.

d) Sistema y método de valuación de inventarios y costo de lo vendido.

Los inventarios y almacenes se encuentran valuados a su costo de adquisición atendiendo a lo que señalan las Principales Reglas de Registro y Valoración del Patrimonio (Elementos Generales) emitidas por el Consejo de Nacional de Armonización Contable y el método aplicable para la valuación de los inventarios es el de costo históricos contenidos en las normas particulares aplicables a los distintos elementos integrantes de los estados Financieros.

e) Beneficios a empleados.

No se tienen reservas para beneficios futuros de los empleados, más que las contempladas por la Ley del Seguridad Social, en sus cuentas individuales, los cuales generarán rendimientos capitalizables y representan un pasivo en favor de los trabajadores, contabilizado y administrado por el Instituto Mexicano del Seguro Social.

f) Provisiones.

De conformidad a las Reglas Específicas del Registro y Valoración del Patrimonio, en específico al numeral -12. Provisiones para demandas, juicios y contingencias, establece que representa el monto de las obligaciones a cargo del ente público, originadas en circunstancias ciertas, cuya exactitud del valor depende de un hecho futuro; estas obligaciones deben ser justificables y su medición monetaria debe ser confiable.

Derivado de lo anterior, no se registran provisiones en el ente público.

g) Reservas.

La entidad no realiza registro al no contar con reservas.

h) Cambios en políticas contables y corrección de errores.

De conformidad a las Reglas Específicas del Registro y Valoración del Patrimonio el numeral -16.1 Cambios en criterios contables, establece que los cambios en criterios contables pueden obedecer bien a una decisión voluntaria

debidamente justificada, que implique la obtención de una mejor información o bien a la imposición de una norma, así mismo, el numeral -16.3 Errores, determina que los entes públicos elaborarán sus Estados Financieros corrigiendo los errores realizados en ejercicios anteriores. Dichos errores pueden ser entre otros por omisiones, inexactitudes, imprecisiones, registros contables extemporáneos, errores aritméticos, errores en la aplicación de políticas contables, así como la inadvertencia o mala interpretación de hechos, junto con la revelación de los efectos que se tendrá en la información financiera del ente público, ya sea retrospectivos o prospectivos.

i) Reclasificaciones.

Se realizan reclasificaciones por la aplicación indebida de tipos de cuenta, concepto y claves de leyenda, que afectaron las cuentas de activo, pasivo y patrimonio, las cuales no tuvieron impacto en los resultados del ejercicio.

j) Depuración y Cancelación de saldos.

Con el propósito de que la información emanada de la contabilidad muestre razonablemente los saldos, las acciones para realizar la depuración de subcuentas o determinar la cancelación de saldos, en el caso de que no exista un cierto grado de recuperabilidad, exigibilidad o procedencia de las operaciones integradas en los mismos, o bien cuando hayan prescrito las obligaciones de cobro o pago, la depuración y cancelación de saldo se realiza cada mes en diferentes cuentas contables con la finalidad de presentar cifras actualizadas en los Estados Financieros.

Posición en Moneda Extranjera y Protección por Riesgo Cambiario

- a) **Activos en moneda extranjera.** Actualmente los activos se registran solo en moneda de origen en el caso de que se presentara el uso de moneda extranjera, su registro será expresado en moneda de origen.
- b) **Pasivos en moneda extranjera.** Actualmente los pasivos se registran solo en moneda de origen en el caso de que se presentará el uso de moneda extranjera, su registro será expresado en moneda de origen.
- c) **Posición en moneda extranjera.** No se realizan transacciones en moneda extranjera.



GOBIERNO DEL ESTADO
DE OAXACA



- d) **Tipo de cambio.** Si llegara a realizarse alguna transacción en moneda extranjera, el registro se realizará al tipo de cambio vigente que señale el Banco de México.
- e) **Equivalente en moneda nacional.** Si llegara a realizarse alguna transacción en moneda extranjera, el registro se realizará en lo equivalente al valor vigente del tipo de cambio que señale el Banco de México.

4. Reporte Analítico del Activo:

- a) **Vida útil, porcentajes de depreciación y amortización utilizados en los diferentes tipos de activos, o el importe de las pérdidas por deterioro reconocidas;** En las Reglas Específicas del Registro y Valoración del Patrimonio se definió como vida útil de un activo, al período durante el que se espera utilizar el activo por parte del ente público, en este mismo documento se menciona que se considerará que un activo tiene una vida útil indefinida cuando, sobre la base de un análisis de todos los factores relevantes, no exista un límite previsible al período a lo largo del cual se espera que el activo genere rendimientos económicos o potencial de servicio para el ente público o a la utilización en la producción de bienes y servicios públicos. Por el momento el Instituto aun no realiza registro de depreciaciones por lo que se esta trabajando para implementar un sistema de inventarios que permita la Conciliación Patrimonial Inventario – Contabilidad.
- b) **Cambios en el porcentaje de depreciación y amortización y en el valor de los activos ocasionado por deterioro;** Esta entidad no ha realizado cambios en el porcentaje.
- c) **Importe de los gastos capitalizados en el ejercicio, tanto financieros como de investigación y desarrollo;** Esta entidad no ha realizado gastos de ninguna índole durante este periodo.
- d) **Riesgos por tipos de cambio o tipo de interés de las inversiones financieras;** Esta entidad no ha realizado transacciones en moneda extranjera.
- e) **Valor en el ejercicio de los bienes construidos por la Entidad;** a la fecha el Ente Público no ha construido bienes.



GOBIERNO DEL ESTADO
DE OAXACA



f) **Otras circunstancias de carácter significativo que afecten el activo, tales como bienes en garantía, señalados en embargos, litigios, títulos de inversiones, entregados en garantías, baja significativa del valor de inversiones financieras, etc;** Esta entidad no ha registrado los conceptos que se describen con antelación.

g) **Desmantelamiento de Activos, procedimientos, implicaciones, efectos contables;** Este ente público no ha realizado los conceptos que se describen el presente inciso.

h) **Administración de activos;** planeación con el objetivo de que el ente los utilice de manera más efectiva; se utilizan los activos con la operación y mantenimiento óptimo. Adicionalmente, se deben incluir las explicaciones de las principales variaciones en el activo, en cuadros comparativos como sigue.

- a) No se realiza Inversiones en valores.
- b) No se cuenta con Patrimonio de Organismos descentralizados.
- c) No se realiza Inversiones en empresas de participación mayoritaria.
- d) No se realiza Inversiones en empresas de participación minoritaria.
- e) No se cuenta con Patrimonio de Organismos Descentralizados de control presupuestario directo, según corresponda.

Fideicomisos, Mandatos y Análogos.

a) El Instituto no cuenta con Fideicomisos , Mandatos ni Análogos.

Reporte de la Recaudación.

- a) Análisis del comportamiento de la recaudación correspondiente a la entidad o cualquier tipo de ingreso, de forma separada los ingresos locales y federales; los ingresos presupuestarios obtenidos al cierre del trimestre Enero – Septiembre de 2025 como resultado de la política de recaudación aplicada por el Ejecutivo Estatal, fueron de **\$ 233,689,742.**
- b) Proyección de la recaudación e Ingresos en el mediano plazo.

Se presenta cuadro comparativo de recaudación del periodo enero-septiembre Ejercicio 2025 en relación con diciembre del Ejercicio 2024, que se integran de la siguiente manera:

Concepto	Septiembre 2025	Diciembre 2024
Impuestos	0	0
Cuotas y aportaciones de Seguridad Social	0	0
Contribuciones de Mejoras	0	0
Derechos	0	0
Productos	0	0
Aprovechamientos	0	0
Transferencias, Asignaciones, Subsidios y Subvenciones, y Pensiones y Jubilaciones	233,689,742	766,299,749
Ingresos derivados de Financiamientos		
Total	\$233,689,742	\$766,299,749

Información sobre la Deuda y el Reporte Analítico de la Deuda:

- Utilizar al menos los siguientes indicadores. Deuda respecto al PIB y deuda respecto a la recaudación tomando, como mínimo, un periodo igual o menor a 5 años.
El Ente Público no generó deuda pública durante el periodo inmediato anterior.
- Información de manera agrupada por tipo de valor gubernamental o instrumento financiero en la que se considere intereses, comisiones, tasa, perfil de vencimiento y otros gastos de la deuda.
El Ente Público no generó deuda pública durante el periodo inmediato anterior.

Calificaciones otorgadas.

No se cuenta con calificaciones otorgadas o certificaciones, las calificaciones crediticias se le otorga únicamente al gobierno del Estado y no se le otorga a la entidad en particular.

Proceso de Mejora.

a) Principales Políticas de control interno.

Realizar una gestión presupuestaria más eficiente ante la instancia correspondiente a efectos de cumplir con los objetivos y programas encaminados a realizar las elecciones por Partidos Políticos así como los Sistemas Normativos Indígenas en el Estado de Oaxaca.

b) Medidas de desempeño financiero, metas y alcance.

Para la consecución de los objetivos y programas se atenderá a lo dispuesto en la normatividad Gubernamental en materia presupuestaria y financiera a efectos de dar continuidad a los proyectos establecidos en el Presupuesto de Egresos.

Información por Segmentos.

Determina que segmento es una actividad o grupo de actividades de la entidad que son identificables y para las cuales es apropiado presentar información financiera separada con el fin de evaluar el rendimiento pasado de la entidad en la consecución de sus objetivos y tomar decisiones respecto a la futura asignación de recursos. Dado que no se da el supuesto anterior la entidad no presenta información financiera por segmentos.

Eventos Posteriores al Cierre.

Para el reconocimiento de hechos en la información financiera: 1) Hechos ocurridos después de la fecha de presentación que implican ajustes y 2) Hechos ocurridos después de la fecha de presentación; en este sentido al cierre del trimestre no se reportaron eventos significativos que le afectan económicamente que no se conocían.

Partes Relacionadas.

El ente público no presenta partes relacionadas que pudieran ejercer influencia significativa en la toma de decisiones financieras y operativas.

Responsabilidad sobre la presentación razonable de la información financiera.

La Información Financiera fue autorizada para su emisión por las LCDA. Elizabeth Sánchez González y el Lic. José Manuel Domínguez Morales en su carácter de Consejera Presidenta y Coordinador Administrativo, respectivamente; y bajo protesta de decir verdad que los Estados Financieros y sus Notas son razonablemente correctos.

NOTAS DE DESGLOSE.

NOTAS AL ESTADO DE ACTIVIDADES

Muestra el resultado de las operaciones de la entidad correspondiente al periodo 01 de enero al 30 de septiembre 2025, integrado de la siguiente forma:

CUENTAS	SEPTIEMBRE 2025
INGRESOS Y OTROS BENEFICIOS	
PARTICIPACIONES, APORTACIONES, TRANSFERENCIAS, ASIGNACIONES, SUBSIDIOS Y OTRAS AYUDAS	233,689,742
TOTAL INGRESOS Y OTROS BENEFICIOS	233,689,742
GASTOS Y OTRAS PERDIDAS	
TRANSFERENCIAS INTERNAS Y ASIGNACIONES AL SECTOR PUBLICO	65,215,705
AYUDAS SOCIALES	168,334,111
TOTAL DE GASTOS Y OTRAS PERDIDAS	233,549,816
RESULTADOS DEL EJERCICIO (AHORRO/DESAHORRO)	139,926

Ingresos y otros beneficios

Se clasifican de manera armónica permitiendo una clasificación de los ingresos presupuestarios acorde a las disposiciones legales, así como a las normas y criterios contables aplicables, dando como resultado la siguiente información, los ingresos corresponden a los recursos recaudados en el periodo y asciende al importe de **\$ 233,689,742** y que representa el 100% de los recursos que fueron comprometidos, devengados, ejercidos y pagados a través de las cuentas por liquidar certificadas durante el periodo Enero – Septiembre del Ejercicio 2025.

Gastos y Otras Pérdidas

Por lo que se refiere al ejercicio de gastos y otras pérdidas se integra de acuerdo a la clasificación del plan de cuentas a través de -Transferencias a Asignaciones al sector público; servicios personales, materiales, suministros y servicios generales que fueron comprometidos y devengados de las partidas presupuestarias contenidas en el clasificador por objeto del gasto, asciende por la cantidad de **\$233,549,816**.

El resultado del ejercicio es de \$139,926 corresponde a la adquisición de Equipo de computo y otros mobiliarios y equipos de administración.

NOTAS AL ESTADO DE SITUACION FINANCIERA

El Estado de Situación Financiera muestra la posición financiera de la entidad y tiene como propósito revelar información relativa a los recursos, derechos y obligaciones, que se clasifican en rubros de acuerdo a su disponibilidad de liquidez a igual que sus obligaciones, con relación a su exigibilidad.

ACTIVO.

ACTIVO NO CIRCULANTE

Efectivo y Equivalentes.



GOBIERNO DEL ESTADO
DE OAXACA



Muestra el saldo en bancos correspondiente a todas la cuentas bancarias con que cuenta el Instituto por conceptos de Gastos de Operación y servicios personales correspondientes a los ejercicios 2022, 2023, 2024 y 2025.

NUM	CUENTAS	IMPORTE
1.1.1.3.1.007.0005	CTA 072610011724656192 - SERVICIOS PERSONALES ACG 2022	18,402
1.1.1.3.1.007.0006	CTA 072610011724656008 - GASTO DE OPERACION ACG 2022	72,743
1.1.1.3.1.007.0007	CTA 072610011724656370 - FONDO ROTATORIO 2022	9,604
1.1.1.3.1.007.0008	CTA 072610011755291830 - SISTEMAS NORMATIVOS INDIGENAS 2022	3,797,944
1.1.1.3.1.007.0021	CTA 072610003002298905 - PRERROGATIVAS	643
1.1.1.3.1.007.0023	CTA 072610010403113106 - GASTO DE OPERACION ORDINARIO	10,439
1.1.1.3.1.007.0027	CTA 072610010900240802 - PRERROGATIVAS DE LEY 2020	29,983,831
1.1.1.3.1.007.0028	CTA 072610010900240624 - GASTO DE OPERACION 2020	70
1.1.1.3.1.007.0031	CTA 072610011387822282 - SERVICIOS PERSONALES ORDINARIO 2021	562,790
1.1.1.3.1.007.0032	CTA. 072610011724656286 SERV.PERSONALES DISPERSORA R.H	188,433
1.1.1.3.1.007.0033	CTA. 01177180805 PROGRAMA BIPI 2022	19,476
1.1.1.3.1.007.0034	CTA. 01189394025 SENTENCIA JL/04/2016	150,441
1.1.1.3.1.007.0035	CTA.072610012141550430 INICIO DEL PROCESO ELECTORAL ORDINARIO 23 - 24	9,087
1.1.1.3.1.007.0036	CTA. 072610012141546538 SERVICIOS PERSONALES 2023	26,278
1.1.1.3.1.007.0037	CTA. 072610012141544394 GASTO DE OPERACION 2023	150,987
1.1.1.3.1.007.0038	CTA. 072 610 01214154792 2 SERVICIOS PERSONALES DISPERSORA 2023	206,729
1.1.1.3.1.007.0039	CTA 072610012253181894 PROGRAMA BIPI 203	2
1.1.1.3.1.007.0040	CTA 072610012550353998 GASTOS DE OPERACION 2024	597,810
1.1.1.3.1.007.0041	CTA 072610012550353804 SERVICIOS PERSONALES 2024	14,303
1.1.1.3.1.007.0042	CTA 072610012550354104 SERVICIOS PERSONALES PROCESO ELECTORAL LOCAL ORDINARIO 2024	1
1.1.1.3.1.007.0043	CTA 072610012550354010 FONDO ROTATORIO 2024	7,943
1.1.1.3.1.007.0044	CTA 072610012568207256 EQUIDAD DE GENERO Y NO DISCRIMINACION 2024	354,955
1.1.1.3.1.007.0045	CTA 072610012568207162 SISTEMAS NORMATIVOS INDIGENAS 2024	2,433
1.1.1.3.1.007.0046	CTA 072610012891992788 GASTOS DE OPERACION 2025	17,575
1.1.1.3.1.007.0047	CTA 072610012913967536 SERVICIOS PERSONALES 2025	421,718



GOBIERNO DEL ESTADO
DE OAXACA



1.1.1.3.1.007.0048	CTA 072610012913967620 IGUALDAD Y PARIDAD DE GENERO 2025	6,433
1.1.1.3.1.007.0049	CTA 072610012913967714 PROMOCION DE LA EDUCACION CIVICA Y CULTURA DEMOCRATICA 2025	2,018
1.1.1.3.1.007.0050	CTA 072610012913967808 FORTALECIMIENTO DEL ORGANO DE CONTROL INTERNO 2025	1,480
1.1.1.3.1.007.0051	CTA 072610012913967992 FORTALECIMIENTO DE LA UNIDAD TECNICA JURIDICA Y DE LO CONTENCIOSO ELECTORAL 2025	44,512
1.1.1.3.1.007.0052	CTA 072610012913968014 DIFUSION Y PROMOCION EN MATERIA ELECTORAL 2025	2,892
1.1.1.3.1.007.0053	CTA 072610012913968108 CUMPLIMIENTO A LA LEY GENERAL DE ARCHIVOS 2025	5,393
1.1.1.3.1.007.0054	CTA 07261012913968292 ALMACENAMIENTO, DESECHAMIENTO Y RECICLADO DE DOCUMENTACION Y MATERIAL ELECTORAL 2025	47
1.1.1.3.1.007.0055	CTA 07261012913968386 LIQUIDACION DE PARTIDOS POLITICOS 2025	6,331
1.1.1.3.1.007.0056	CTA 072610012891992694 SISTEMAS NORMATIVOS INDIGENAS 2025	254,111
1.1.1.3.1.007.0057	CTA 072610012977832254 FONDO ROTATORIO 2025	34,401
1.1.1.3.1.007.0059	CTA 1307565731 PROGAMA BIPI 2025	419,105
1.1.1.3.1.007.0061	CTA 072610013225921968 CONSULTA A PUEBLOS Y COMUNIDADES INDIGENAS Y AFROMEXICANAS	29,697
1.1.1.3.1.009.0001	CTA 127180001671337454 - GASTO DE OPERACION PROCESO 2022	352,867
1.1.1.3.1.009.0002	CTA 127180001671333199 - PRERROGATIVAS 2022	3,543,183
1.1.1.3.1.009.0003	CTA 127180001678506107 - GASTOS DE OPERACION PROCESO ELECTORAL EXTRAORDINARIO 2021	273,341
1.1.1.3.1.009.0004	CTA.127180001248876610 PRERROGATIVAS DE LEY 2023	53,399
1.1.1.3.1.009.0005	CTA.127180001248877295 FONDO ROTATORIO 2023	9,438
1.1.1.3.1.009.0006	CTA 127180001586810532 PRERROGATIVAS DE LEY 2024	10,869,968
1.1.1.3.1.009.0007	CTA 127180001586812556 PROCESO ELECTORAL LOCAL ORDINARIO 2024	33,676
1.1.1.3.1.009.0008	CTA 127180001586813018 SERVICIOS PERSONALES DISPERSORA	1,183,693
1.1.1.3.1.009.0009	CTA 127180001792102636 PRERROGATIVAS DE LEY 2025	25,221,372
1.1.1.3.1.009.0032	CTA 127180001432743740 - GASTOS DE OPERACION PROCESO ELECTORAL 2020-2021	527,728
1.1.1.3.1.009.0035	CTA 127180001434487583 - GASTOS DE OPERACION ORDINARIO 2021	333
1.1.1.3.1.009.0038	CTA. 127180001671336002 SERV.PERSONALES PROCESO 21-22 PAGADORA R.H	493,833
	TOTAL	79,993,887



GOBIERNO DEL ESTADO
DE OAXACA




Derechos a recibir Efectivo o Equivalentes y bienes o servicios.

Representa operaciones a corto plazo en cuentas por cobrar por concepto de gastos por comprobar el cual esta integrado de la siguiente forma:

Cuenta	Derechos a recibir efectivo o Equivalentes	Menor a 90 días	180 días	Mayor a 365
1.1.2.3.9.001.0008	BULMARO LOPEZ BAUTISTA	0	0	700
1.1.2.3.9.001.0009	JUAN PABLO MORALES GARCIA	0	0	1,500
1.1.2.3.9.001.0010	FRANCISCO MARINO VASQUEZ HERNANDEZ	0	0	1,000
1.1.2.3.9.001.0012	ARTURO CASTILLO HERNANDEZ	0	0	300
1.1.2.3.9.001.0013	JOSE MARTINEZ HERNANDEZ	0	0	10,274
1.1.2.3.9.001.0015	JUAN PACHECO ARROYO	3,000	0	0
1.1.2.3.9.001.0016	DAVID MERCADO FERRA	0	0	2,407
1.1.2.3.9.001.0017	FLAVIO EUSEBIO MORALES RUIZ	0	0	103,395
1.1.2.3.9.001.0021	ELIAS BENITEZ NAVA	0	0	1,000
1.1.2.3.9.001.0025	PEDRO FRANCISCO CELIS MENDOZA	3,500	0	0
1.1.2.3.9.001.0028	TERESITA DE JESUS HEREDIA ARRONA (OFICINAS CENTRALES AP)	0	0	15,398
1.1.2.3.9.001.0029	NORMA IRIS SANTIAGO HERNANDEZ	0	0	6,891
1.1.2.3.9.001.0030	ALBA JUDITH JIMENEZ SANTIAGO	0	0	5,584
1.1.2.3.9.001.0031	ALVARO MARTINEZ APARICIO	0	0	3,626
1.1.2.3.9.001.0032	URIEL PEREZ GARCIA	0	0	14,000
1.1.2.3.9.001.0033	DAGOBERTO ALAN LOPEZ FRANCO	0	0	3,401
1.1.2.3.9.001.0034	MARIO GARCIA ALMEIDA	0	0	176



GOBIERNO DEL ESTADO
DE OAXACA



INSTITUTO
ESTATAL ELECTORAL

1.1.2.3.9.001.0035	MONICA AVENDAÑO CASTILLO	0	0	1,051
1.1.2.3.9.001.0036	ALBERTO GARCIA MORALES	0	0	2,900
1.1.2.3.9.001.0037	MARIO WILLIAM BAUTISTA TALLEDOS	0	0	11,070
1.1.2.3.9.001.0038	JOSE ALEJANDRO SANDOVAL TORRES	0	0	22,500
1.1.2.3.9.001.0039	DULCE VANESSA GARCIA BELTRAN	0	0	800
1.1.2.3.9.001.0041	RUBEN DARIO CALLEJA LEYVA	0	0	29,500
1.1.2.3.9.001.0043	ARMANDO PEREZ SANCHEZ	0	0	2,000
1.1.2.3.9.001.0044	RODRIGO OCTAVIO PEREZ GOMEZ	0	0	1,000
1.1.2.3.9.001.0045	MARIA CRISTINA VELASQUEZ CEPEDA	0	0	800
1.1.2.3.9.001.0046	ELIZABETH BAUSTISTA VELASCO	0	0	2,000
1.1.2.3.9.001.0047	JOSE ANTONIO RAMIREZ CARDENAS (DTTOS.ELEC.AP)	0	0	266,000
1.1.2.3.9.001.0048	LAZARO ALEJO HERNADEZ	0	0	405,421
1.1.2.3.9.001.0049	VICTOR MANUEL TRINIDAD MONTERO	0	0	854,860
1.1.2.3.9.001.0050	JOSE SAMUEL AGUILERA VASQUEZ	0	0	12,438
1.1.2.3.9.001.0051	NIDIA LOPEZ ALACIO	0	0	451,900
1.1.2.3.9.001.0052	OLIVIA REBOLLO LOPEZ	0	0	34,251
1.1.2.3.9.001.0053	KARINA ANGELEZ MORALES	0	0	541,983
1.1.2.3.9.001.0054	ADIEL GUTIERREZ MARIN	0	0	1,639
1.1.2.3.9.001.0055	EDEN TOLEDO MATUS	0	0	194,000
1.1.2.3.9.001.0056	SAUL OTNIEL GALINDO SANTIAGO	0	0	35,592
1.1.2.3.9.001.0057	PAULA INGRID MONTALVO CASTRO	0	0	471,960
1.1.2.3.9.001.0058	VIRGILIO EDUARDO LOPEZ LOPEZ	0	0	50,000
1.1.2.3.9.001.0061	RUBEN D. CALLEJA LEYVA	0	0	3,900



GOBIERNO DEL ESTADO
DE OAXACA



1.1.2.3.9.001.0063	ARMANDO PEREZ S.	0	0	4,400
1.1.2.3.9.001.0064	JOSE DAVID CRUZ GAYTAN	0	0	1,500
1.1.2.3.9.001.0066	MARCOS GARCIA GARCIA DTTO.XXV SAN PEDRO POCHUTLA	0	0	11,412
1.1.2.3.9.001.0067	OFIEQUIPOS Y SUMINISTROS DE ANTEQUERA	0	0	36,250
1.1.2.3.9.001.0068	ARACELI RUFA MELO SOLANO	0	0	17,000
1.1.2.3.9.001.0069	OCTAVIO QUIJAS ZAFRA	0	0	3,000
1.1.2.3.9.001.0070	RAUL CUETO REYES (LOMA BONITA) DEP.EN GAR.DTTOS.ELECT. AP	0	0	6,000
1.1.2.3.9.001.0071	NEREYDA A.BERNABE R. (PUTLA VILLA DE GUERRERO)	0	0	9,000
1.1.2.3.9.001.0072	LUCIA MAGDALENA LOPEZ REYES	0	0	5,000
1.1.2.3.9.001.0073	JULIO MARGARITO CONCHA GARCIA	0	0	5,000
1.1.2.3.9.001.0074	JAVIER GONZALEZ CASTILLO	0	0	7,500
1.1.2.3.9.001.0075	HECTOR PALAFOX RODRIGUEZ	0	0	1,500
1.1.2.3.9.001.0076	EMMANUELLE GAMBOA MIJANGOS	0	0	3,000
1.1.2.3.9.001.0077	EMILIO CRUZ DIAZ	0	0	10,000
1.1.2.3.9.001.0078	VIRGILIO FUENTES FUENTES	0	0	8,000
1.1.2.3.9.001.0079	ENEIDA ESPINOSA FUENTES	0	0	6,000
1.1.2.3.9.001.0080	RAMONCITO RASGADO VICENTE	0	0	3,000
1.1.2.3.9.001.0081	AMABLE MATUS LOPEZ	0	0	3,000
1.1.2.3.9.001.0082	JUAN MANUEL ALIAS VASQUEZ	0	0	5,000
1.1.2.3.9.001.0083	ROBERTO VEGA DE LEON	0	0	5,000
1.1.2.3.9.001.0084	MARIA VICTORIA RAMIREZ MORAN	0	0	3,500
1.1.2.3.9.001.0085	JUANA VELASQUEZ SARABIA	0	0	3,000



GOBIERNO DEL ESTADO
DE OAXACA



1.1.2.3.9.001.0086	RUBICEL CRUZ LUIS	0	0	2,500
1.1.2.3.9.001.0087	HILIA GUZMAN CASTILLEJOS (SALINA CRUZ)	0	0	3,000
1.1.2.3.9.001.0088	DAVID SALAZAR MIRANDA (SALINA CRUZ)	0	0	6,500
1.1.2.3.9.001.0089	GAUDENCIA OSORIO CAMACHO (PUTLA)	0	0	3,000
1.1.2.3.9.001.0090	JESUS FLAVIANO OLMEDO PEÑA (PUTLA)	0	0	2,000
1.1.2.3.9.001.0091	SAMUEL PELAEZ SANTIAGO (PUTLA)	0	0	2,500
1.1.2.3.9.001.0092	LEONARDA LUENGAS VAZQUEZ (PUTLA)	0	0	2,000
1.1.2.3.9.001.0093	AVELINA F VALVERDE ALVARADO (PUTLA)	0	0	5,000
1.1.2.3.9.001.0094	IEEPCO	0	0	125,298
1.1.2.3.9.001.0099	NOMINA POR COMPROBAR RECURSOS HUMANOS	0	0	9,446
1.1.2.3.9.001.0106	EVELIO MARTNEZ GARCIA	7,896	0	0
1.1.2.3.9.001.0107	OSWALDO ROMAN SANTIAGO	0	0	2,000
1.1.2.3.9.001.0113	CRISTO VALENTE PARRAGUIRRE HERNADEZ (TEOTITLAN)	0	0	5,000
1.1.2.3.9.001.0115	EFRAIN RAMIRO CRUZ MARTINEZ (HUAJUAPAN)	0	0	5,155
1.1.2.3.9.001.0128	FELIPE ZUNO SANCHEZ (SALINA CRUZ)	0	0	10,000
1.1.2.3.9.001.0142	ALEJANDRO JULIO SANCHEZ GALVAN	10,500	0	0
1.1.2.3.9.001.0143	CONCEPCION FRANCISCO CANO MEDINA	8,218	0	0
1.1.2.3.9.001.0146	EFRAIN MIGUEL GARCIA	3,800	0	0
1.1.2.3.9.001.0147	MARCOS ABEL RUIZ TORRES	6,496	0	0
1.1.2.3.9.001.0150	ANGEL MORALES GARCIA	68,216	0	0
1.1.2.3.9.001.0161	SALVADOR ISIDRO SÁNCHEZ PABLO	218	0	0
1.1.2.3.9.001.0170	JOSE FRANCISCO ROCHA ANGUIANO	6,784	0	0



GOBIERNO DEL ESTADO
DE OAXACA



1.1.2.3.9.001.0173	GABRIEL DE JESUS CANSECO CERVANTES	1,500	0	0
1.1.2.3.9.001.0174	ELIZABETH SANCHEZ GONZALEZ	19,149	0	0
1.1.2.3.9.001.0177	LUIS ANTONIO JIMENEZ BALLESTEROS	3,000	0	0
1.1.2.3.9.001.0189	MARTIN PEREZ CRUZ	1,500	0	0
1.1.2.3.9.001.0194	JORGE ARTURO VASQUEZ TRINIDAD	0	0	0
1.1.2.3.9.001.0202	JAVIER GARCIA SANTIAGO	11,700	0	0
1.1.2.3.9.001.0203	MANUEL CESAR SOTO CORTES	11,136	0	0
1.1.2.3.9.001.0219	COMISIONES BANCARIAS	23,946	0	0
1.1.2.3.9.001.0225	NEREIDA VANEZA SALINAS VELASCO	700	0	0
1.1.2.3.9.001.0244	TELESFORO GONZALEZ MARTINEZ	3,268	0	0
1.1.2.3.9.001.0251	CINTHYA GARCIA LAUREANO DTTO 04	0	17,623	0
1.1.2.3.9.001.0265	FRANCISCO JAVIER HERNANDEZ ESPINOSA DTTO 18	0	19,600	0
1.1.2.3.9.001.0266	NORA IVETTE SANTIAGO GONZALEZ DTTO 19	0	6,500	0
1.1.2.3.9.001.0318	MARIO ALBERTO MARTINEZ BRINGAS CDE 04 TEOTITLAN	0	10,000	0
1.1.2.3.9.001.0322	JUAN FELIPE TORRES GUZMAN	6,133	0	0
1.1.2.3.9.001.0330	ROSA ELIA VASQUEZ FLORES	9,868	0	0
1.1.2.3.9.001.0332	OSCAR MARTINEZ MARTINEZ	1,800	0	0
1.1.2.3.9.001.0336	JOSE IZCOATL BAUTISTA BELLO	0	0	0
1.1.2.3.9.001.0337	ALMA ISABEL GONZALEZ HERRERA	2,637	0	0
1.1.2.3.9.001.0338	EDWIN URIEL MARTINEZ LARA	0	0	0
1.1.2.3.9.001.0339	SISTEMAS NORMATIVOS INDIGENAS 2025	2,284	0	0
1.1.2.3.9.001.0340	FONDO ROTATORIO 2025	3,300	0	0



GOBIERNO DEL ESTADO
DE OAXACA



1.1.2.3.9.001.0341	DIFERENCIAS INFONAVIT 2025	66,916	0	0
1.1.2.3.9.001.0342	NOMINAS 2025 POR RECUPERAR	0	0	0
1.1.2.3.9.001.0343	EDGARDO LOPEZ GALAN	6,999	0	0
1.1.2.3.9.001.0344	JAQUELINA MARIANA ESCAMILLA VILLANUEVA	0	0	0
1.1.2.3.9.001.0345	ALEJANDRO VELASCO GARCIA	0	0	0
1.1.2.3.9.001.0346	YETZAIN GUZMAN DIAZ	0	0	0
1.1.2.3.9.001.0347	DIFERENCIAS CUOTAS OBRERAS IMSS-RCV 2025 RH	143,058	0	0
1.1.2.3.9.001.0348	BETHSAIDA SANTIAGO SANCHEZ	2,000	0	0
1.1.2.3.9.001.0349	ENRIQUE MARTELL CASTRO	0	0	0
1.1.2.3.9.001.0350	MARIA DE LA PAZ CARCAÑO PEREZ	0	0	0
1.1.2.3.9.001.0351	MARISOL KOBE GUZMAN	0	0	0
1.1.2.3.9.001.0352	ENRIQUE CEBALLOS BUSTAMANTE	2,500	0	0
1.1.2.3.9.001.0353	DANIEL ALBERTO LOPEZ SANTIAGO	2,000	0	0
1.1.2.3.9.001.0354	IVAN CARLOS BETANZOS LOPEZ	741	0	0
1.1.2.3.9.001.0355	INSTITUTO NACIONAL ELECTORAL	4,295	0	0
1.1.2.3.9.010.A025	ELENA ARAGON GALGUERA	0	0	0
1.1.2.3.9.010.A045	AUTOMOTORES ANTEQUERA, S.A. DE C.V.	16,731	0	0
1.1.2.3.9.010.A443	FONDO NACIONAL DE INFRAESTRUCTURA	778	0	0
1.1.2.3.9.010.A60M	INSTITUTO ESTATAL ELECTORAL Y DE PARTICIPACION CIUDADANA DE OAXACA	166,400	0	0
1.1.2.3.9.010.A63T	INSTITUTO MEXICANO DE AUDITORES INTERNOS, A.C.	19,227	0	0
1.1.2.3.9.010.AMF9	JAQUELINA ESCAMILLA VILLANUEVA	900	0	0
1.1.2.3.9.010.AU7T	CFE SUMINISTRADOR DE SERVICIOS BASICOS	104	0	0



GOBIERNO DEL ESTADO
DE OAXACA



1.1.2.3.9.010.BRT1	ARISTEO CEBALLOS GONZALEZ	250	0	0
1.1.2.3.9.010.CH55	FATIMA NASHIELI SANTIAGO BEJARANO	125	0	0
1.1.2.3.9.010.CL5J	MARIA AZUCENA BAEZ HERNANDEZ	2,738	0	0
1.1.2.3.9.010.CYB3	EVELIO MARTINEZ GARCIA	2,500	0	0
1.1.2.3.9.010.CYB7	ALEJANDRO JULIO SANCHEZ GALVAN	1,500	0	0
1.1.2.3.9.010.CYCV	MANUEL CÉSAR SOTO CORTES	2,500	0	0
1.1.2.3.9.010.CYCW	BEATRIZ LOPEZ HERNADEZ	4,000	0	0
1.1.2.3.9.010.CYCX	ANTONIO LUIS GARCIA	900	0	0
1.1.2.3.9.010.CYD0	BETSHaida SANTIAGO SANCHEZ	2,500	0	0
1.1.2.3.9.010.CYD1	EDGARDO LOPEZ GALÁN	11,350	0	0
1.1.2.3.9.010.CYD4	GABRIELA LOPEZ SANCHEZ	125	0	0
1.1.2.3.9.010.CYD5	GABRIELA PEREZ GOMEZ	5,250	0	0
1.1.2.3.9.010.CYD6	TELESFORO GONZALEZ MARTINEZ	3,150	0	0
1.1.2.3.9.010.CYD7	MANUEL CORTES MURIEDAS	9,450	0	0
1.1.2.3.9.010.CYD8	ELIZABETH SÁNCHEZ GONZALEZ	6,300	0	0
1.1.2.3.9.010.CYDM	NEREIDA VANEZA SALINAS VELAZCO	350	0	0
1.1.2.3.9.010.CYFI	VICTOR HUGO MEJIA SOLIS	4,500	0	0
1.1.2.3.9.010.CYFJ	OSCAR MARTINEZ MARTINEZ	3,650	0	0
1.1.2.3.9.010.CYFK	EFRAÍN MIGUEL GARCIA	1,750	0	0
1.1.2.3.9.010.CYHB	ORSON LÓPEZ HERNÁNDEZ	2,500	0	0
1.1.2.3.9.010.CYHF	LUIS ANTONIO JIMENEZ BALLESTEROS	8,400	0	0
1.1.2.3.9.010.CYHH	LEOBARDO MANUEL MENDEZ SANTIAGO	250	0	0
1.1.2.3.9.010.CYHJ	ANGEL LOPEZ MARTINEZ	900	0	0



GOBIERNO DEL ESTADO
DE OAXACA



1.1.2.3.9.010.CYL7	CONCEPCION FRANCISCO CANO MEDINA	3,900	0	0
1.1.2.3.9.010.CYTL	JESSICA JAZIBE HERNÁNDEZ GARCÍA	25,200	0	0
1.1.2.3.9.010.D155	GABINO PACHECO RAMIREZ	2,450	0	0
1.1.2.3.9.010.D156	DANIEL ALBERTO LOPEZ SANTIAGO	2,450	0	0
1.1.2.3.9.010.D1KS	MARTHA BANESA JUAREZ MARTINEZ	2,400	0	0
1.1.2.3.9.010.D1MB	MARTIN PACHECO SALINAS	4,000	0	0
1.1.2.3.9.010.D1XB	JUAN PACHECO ARROYO	5,400	0	0
1.1.2.3.9.010.D2SB	FRIDA SOFIA ANTONIO HERNANDEZ	250	0	0
1.1.2.3.9.010.D2SC	MARGARITA ZENAIDA MOCTEZUMA GARCIA	250	0	0
1.1.2.3.9.010.D2U9	EDANNY NIZAYAA SANTIAGO GARCIA	1,400	0	0
1.1.2.3.9.010.D2V3	MARIA CRISTINA URBIÑA SANTIAGO	2,450	0	0
1.1.2.3.9.010.D2VT	FRANCISCO SEBASTIAN LEON MARTINEZ	2,450	0	0
1.1.2.3.9.010.D2VU	SERGIO VISMAR MELO NICIO	1,750	0	0
1.1.2.3.9.010.D2VV	JAVIER GARCIA SANTIAGO	2,450	0	0
1.1.2.3.9.010.D39D	LILIANA MELCHOR GONZALEZ	900	0	0
1.1.2.3.9.010.D3F7	PEDRO MANUEL LEONARDO MONTAÑEZ	1,750	0	0
1.1.2.3.9.010.D3FB	DONATO MARTINEZ HERNANDEZ	1,750	0	0
1.1.2.3.9.010.D3FC	PEDRO FRANCISCO CELIS MENDOZA	11,950	0	0
1.1.2.3.9.010.D3FQ	FLAVIO EUSEBIO MORALES RUIZ	1,025	0	0
1.1.2.3.9.010.D3HI	JESSICA ITZEL GARCIA GARCIA	1,500	0	0
1.1.2.3.9.010.D3HM	ITZEL CABRERA MORALES	900	0	0
1.1.2.3.9.010.D3SE	DAYSY ROMANO MECOTT	250	0	0
1.1.2.3.9.010.D40U	ARNULFO NOEL SILVA SILVA	2,500	0	0



GOBIERNO DEL ESTADO
DE OAXACA



BIENES MUEBLES, INMUEBLES E INTANGIBLES.

RELACION DE BIENES INMUEBLES QUE COMPONE EL PATRIMONIO DEL 01 DE ENERO AL 30 DE SEPTIEMBRE DE 2025

CODIGO	DESCRIPCION DEL BIEN	IMPORTE
1.2.3.1.0	TERRENOS	0
1.2.3.2.0	VIVIENDAS	0
1.2.3.3.0	EDIFICIOS NO RESIDENCIALES	0
1.2.3.4.1	INFRAESTRUCTURA DE CARRETERAS	0
1.2.3.4.2	INFRAESTRUCTURA FERROVIARIA Y MULTIMODAL	0
1.2.3.4.3	INFRAESTRUCTURA PORTUARIA	0
1.2.3.4.4	INFRAESTRUCTURA AEROPORTUARIA	0
1.2.3.4.5	INFRAESTRUCTURA DE TELECOMUNICACIONES	0
1.2.3.4.6	INFRAESTRUCTURA DE AGUA POTABLE, SANEAMIENTO, HIDROAGRÍCOLA Y CONTROL DE INUNDACIONES	0
1.2.3.4.7	INFRAESTRUCTURA ELÉCTRICA	0
1.2.3.4.8	INFRAESTRUCTURA DE PRODUCCIÓN DE HIDROCARBUROS	0
1.2.3.4.9	INFRAESTRUCTURA DE REFINACIÓN, GAS Y PETROQUÍMICA	0
1.2.3.5.1	EDIFICACIÓN HABITACIONAL EN PROCESO	0
1.2.3.5.2	EDIFICACIÓN NO HABITACIONAL EN PROCESO	0
1.2.3.5.3	CONSTRUCCIÓN DE OBRAS PARA EL ABASTECIMIENTO DE AGUA, PETRÓLEO, GAS, ELECTRICIDAD Y TELECOMUNICACIÓN	0
1.2.3.5.4	DIVISIÓN DE TERRENOS Y CONSTRUCCIÓN DE OBRAS DE URBANIZACIÓN EN PROCESO	0
1.2.3.5.5	CONSTRUCCIÓN DE VÍAS DE COMUNICACIÓN EN PROCESO	0
1.2.3.5.6	OTRAS CONSTRUCCIONES DE INGENIERÍA CIVIL U OBRA PESADA EN PROCESO	0
1.2.3.5.7	INSTALACIONES Y EQUIPAMIENTO EN CONSTRUCCIONES EN PROCESO	0
1.2.3.5.9	TRABAJOS DE ACABADOS EN EDIFICACIONES Y OTROS TRABAJOS ESPECIALIZADOS EN PROCESO	0
1.2.3.6.1	EDIFICACIÓN HABITACIONAL EN PROCESO	0
1.2.3.6.2	EDIFICACIÓN NO HABITACIONAL EN PROCESO	0
1.2.3.6.3	CONSTRUCCIÓN DE OBRAS PARA EL ABASTECIMIENTO DE AGUA, PETRÓLEO, GAS, ELECTRICIDAD Y TELECOMUNICACIÓN	0



GOBIERNO DEL ESTADO
DE OAXACA



1.2.3.6.4	DIVISIÓN DE TERRENOS Y CONSTRUCCIÓN DE OBRAS DE URBANIZACIÓN	0
1.2.3.6.5	CONSTRUCCIÓN DE VÍAS DE COMUNICACIÓN EN PROCESO	0
1.2.3.6.6	OTRAS CONSTRUCCIONES DE INGENIERÍA CIVIL U OBRA PESADA EN PROCESO	0
1.2.3.6.7	INSTALACIONES Y EQUIPAMIENTO EN CONSTRUCCIONES EN PROCESO	0
1.2.3.6.9	TRABAJOS DE ACABADOS EN EDIFICACIONES Y OTROS TRABAJOS ESPECIALIZADOS EN PROCESO	0
1.2.3.9.0	OTROS BIENES INMUEBLES	0
1.2.3.6.7	INSTALACIONES Y EQUIPAMIENTO EN CONSTRUCCIONES EN PROCESO	0
1.2.3.6.9	TRABAJOS DE ACABADOS EN EDIFICACIONES Y OTROS TRABAJOS ESPECIALIZADOS EN PROCESO	0
1.2.3.9.0	OTROS BIENES INMUEBLES	0
	SUMA TOTAL	0

RELACION DE BIENES MUEBLES QUE COMPONE EL PATRMONIO DEL 01 DE ENERO AL 30 DE SEPTIEMBRE DE 2025

CODIGO	DESCRIPCION DEL BIEN	IMPORTE
1.2.4.1.1	MUEBLES DE OFICINA Y ESTANTERÍA	7,004,328
1.2.4.1.3	EQUIPO DE CÓMPUTO Y DE TECNOLOGÍAS DE LA INFORMACIÓN	11,156,999
1.2.4.1.9	OTROS MOBILIARIOS Y EQUIPOS DE ADMINISTRACION	112,343
1.2.4.2.1	EQUIPOS Y APARATOS AUDIOVISUALES	1,654,015
1.2.4.2.3	CÁMARAS FOTOGRÁFICAS Y DE VIDEO	344,825
1.2.4.4.1	VEHÍCULOS Y EQUIPO TERRESTRE	16,792,906
1.2.4.6.4	SISTEMAS DE AIRE ACONDICIONADO, CALEFACCIÓN Y DE REFRIGERACIÓN INDUSTRIAL Y COMERCIAL	157,179
1.2.4.6.5	EQUIPO DE COMUNICACIÓN Y TELECOMUNICACIÓN	1,920,105
1.2.4.6.6	EQUIPOS DE GENERACIÓN ELÉCTRICA, APARATOS Y ACCESORIOS ELÉCTRICOS	258,182
	SUMA TOTAL	39,617,049

Depreciación, deterioro y amortización acumulada de bienes.

El Instituto aun no registra las depreciaciones de bienes muebles debido a que se encuentra en el proceso de implementación de un sistema de inventarios, el cual este armonizado al sistema de contabilidad gubernamental.

Estimaciones y Deterioros

El Instituto aun no cuenta con políticas en relación a la estimación por deterioro de inventarios, deterioro de bienes y cualquier otra que aplique.

Otros Activos

El Instituto no cuenta con registros en cuentas de Otros Activos.

PASIVO

Cuentas y Documentos por pagar

El saldo de este rubro, asciende la cantidad de **\$ 82,417,121** y muestra básicamente a los Pasivos Circulantes, que corresponden a los compromisos de pagos adquiridos durante el periodo de enero a septiembre del 2025 con proveedores por adquisición de bienes y contratación de servicios, retenciones de impuestos por pagar a corto plazo, impuesto sobre sueldos y salarios, retenciones del sistema de seguridad social y crédito infonavit.

En éstos inciden el 100% de los pasivos derivados de operaciones normales de la entidad, mismas que serán pagadas en el momento que la Tesorería de la Secretaría de Finanzas ministre el recurso, devengadas y contabilizadas en cada uno de los periodos correspondientes, lo constituyen las obligaciones cuyo vencimiento será en un periodo menor o igual a doce meses; a continuación, se relacionan las cuentas que integran este rubro.



GOBIERNO DEL ESTADO
DE OAXACA



Cuentas	Cuentas por pagar a C.P y Otras cuentas por pagar	Menor a 90 días	180 días	Menor o igual a 365 días	Mayor a 365 días
2.1.1.5.1.414.A4GM	GASOLINERA ANTEQUERA, S.A. DE C.V.	59,508	0	0	0
2.1.1.5.1.414.A4S2	GOBIERNO DEL ESTADO DE OAXACA	70,000	0	0	0
2.1.1.5.1.414.A60M	INSTITUTO ESTATAL ELECTORAL Y DE PARTICIPACION CIUDADANA DE OAXACA	354,697	0	0	0
2.1.1.5.1.414.AA1K	QUALITAS COMPAÑIA DE SEGUROS, S.A. DE C.V.	200,000	0	0	0
2.1.1.5.1.414.AEPT	INDAPURA PUEBLOS MANCOMUNADOS, S.P.R. DE R.L.	510	0	0	0
2.1.1.5.1.414.AGSK	MEGASERVICIO FIRA, S.A. DE C.V.	913	0	0	0
2.1.1.5.1.414.CL5J	MARIA AZUCENA BAEZ HERNANDEZ	10,649	0	0	0
2.1.1.5.1.414.CYD8	ELIZABETH SÁNCHEZ GONZALEZ	5,250	0	0	0
2.1.1.5.1.414.CYHF	LUIS ANTONIO JIMENEZ BALLESTEROS	5,250	0	0	0
2.1.1.5.1.414.D3UI	LUISA ANAHI GALINDO VELAZCO	2,100	0	0	0
2.1.1.5.1.447.A60M	INSTITUTO ESTATAL ELECTORAL Y DE PARTICIPACION CIUDADANA DE OAXACA	18,703,790	0	0	0
2.1.1.7.1.002.0001	IMPUESTOS SOBRE SUELDOS Y SALARIOS	0	0	240,864	0
2.1.1.7.1.002.0002	ISR SUELDOS Y SALARIOS 2025	526,291	0	0	0
2.1.1.7.1.003.0001	I.S.R RETENCIONES POR ASIMILADOS Y SALARIOS	0	0	2,400,052	0
2.1.1.7.1.003.0002	ASIMILADOS A SALARIOS 2025	210,204	0	0	0



GOBIERNO DEL ESTADO
DE OAXACA



2.1.1.7.1.004.0001	I.S.R RETENCIÓN DEL 10% DE ARRENDAMIENTO	0	0	256,885	0
2.1.1.7.1.004.0002	RET ISR ARRENDAMIENTO 2025	10,360	0	0	0
2.1.1.7.1.005.0001	I.S.R RETENCIÓN DEL 10% POR SERVICIOS PROFESIONALES	0	0	14,318	0
2.1.1.7.1.005.0002	ISR RETENCION DEL 10% SERVICIOS PROFESIONALES	220	0	0	0
2.1.1.7.1.006.0001	RETENCION I.V.A	12,208	0	0	0
2.1.1.7.1.024.0001	1.25 % RESICO	0	0	78,013	0
2.1.1.7.1.024.0002	RESICO 2025	2,730	0	0	0
2.1.1.7.2.001.0002	IMSS 2025	22,465	0	0	0
2.1.1.7.6.001.0001	MULTAS A PRERROGATIVAS MANDATADAS	0	0	0	49,847,191
2.1.1.7.6.001.0003	LAUDOS	0	0	0	17,127
2.1.1.7.6.001.0004	REINTEGRO REMANENTES C. INDEPENDIENTES 2021	0	0	0	2,307
2.1.1.7.9.006.0004	PEDRO FRANCISCO CELIS MENDOZA	0	0	0	2,499
2.1.1.7.9.006.0008	IVETT HERNANDEZ TORRES	0	0	0	1,589
2.1.1.7.9.006.0010	ALMA ISABEL GONZALEZ HERRERA	0	0	0	1,706
2.1.1.7.9.006.0011	SEIDY NARVETTE DEL ROSARIO GUTIERREZ	0	0	0	5,998
2.1.1.9.1.001.0001	FONDO ROTATORIO	0	0	0	120,000
2.1.1.9.9.001.0003	PRERROGATIVAS PENDIENTES DE PAGO	0	0	0	621,826
2.1.1.9.9.001.0004	NOMINAS POR PAGAR RECURSOS HUMANOS	0	0	0	394,335
2.1.1.9.9.001.0008	INTERESES GENERADOS	0	0	0	203,366
2.1.1.9.9.001.0009	MULTISERVICIOS DE RESPOS Y GASTRON	0	0	0	67,273
2.1.1.9.9.001.0010	JOSE REYNALDO BAROJAS SANCHEZ	0	0	0	21,272
2.1.1.9.9.001.0011	NOTICIAS SERVICIOS Y SISTEMAS SA DE CV	0	0	0	34,800



GOBIERNO DEL ESTADO
DE OAXACA



2.1.1.9.9.001.0012	COBISER BARRERA SALAZAR	0	0	0	12,307
2.1.1.9.9.001.0013	SERVICIO AUTOMOTRIZ BESAGO	0	0	0	42,190
2.1.1.9.9.001.0014	GRUPO COMERCIAL NATDE DE MEX	0	0	0	223,170
2.1.1.9.9.001.0015	SARA RUIZ JIMENEZ	0	0	0	23,664
2.1.1.9.9.001.0016	RESPLANDOR COMERCIAL SONAR	0	0	0	25,791
2.1.1.9.9.001.0017	MARTHA ELBA VILA CUETO	0	0	0	41,114
2.1.1.9.9.001.0018	CONSORCIO VASQUEZ LUNA	0	0	0	4,157
2.1.1.9.9.001.0019	AMADO PAZ PACHECO	0	0	0	55,808
2.1.1.9.9.001.0020	OPERACIONES NAC. EMPRESARIALES SA	0	0	0	25,152
2.1.1.9.9.001.0022	PROVEEDORES DISTRITO II VILLA DE ETLA	0	0	0	25,641
2.1.1.9.9.001.0023	PROVEEDORES DTTO III IXTLAN	0	0	0	15,474
2.1.1.9.9.001.0024	PROVEEDORES DTTO VI TEHUANTEPEC	0	0	0	19,860
2.1.1.9.9.001.0025	PROVEEDORES DTTO IX SN.P MIXTEPEC	0	0	0	12,410
2.1.1.9.9.001.0026	PROVEEDORES DTTO XI PINOTEPA	0	0	0	14,254
2.1.1.9.9.001.0027	PROVEEDORES DTTO XIII TLAXIACO	0	0	0	8,225
2.1.1.9.9.001.0028	PROVEEDORES DTTO XVIII TUXTEPEC	0	0	0	110,375
2.1.1.9.9.001.0029	PROVEEDORES DTTO XXII OAX NORTE	0	0	0	10,220
2.1.1.9.9.001.0030	PROVEEDORES DTTO XXIII JUCHITAN	0	0	0	39,420
2.1.1.9.9.001.0031	FELIPE FERNANDO CRUZ LOPEZ	0	0	0	11,600
2.1.1.9.9.001.0032	ASESORIA Y ESTRATEGIAS GLOBAL	0	0	0	16,240
2.1.1.9.9.001.0033	JOSE LUIS SARMIENTO GUTIERREZ	0	0	0	11,600
2.1.1.9.9.001.0034	RODOLFO VILA LOPEZ	0	0	0	11,600



GOBIERNO DEL ESTADO
DE OAXACA



2.1.1.9.9.001.0035	EDWIN ESCALANTE LAVARIEGA	0	0	0	23,200
2.1.1.9.9.001.0036	HIRAM ABIF AVENDAÑO GASCA	0	0	0	18,560
2.1.1.9.9.001.0037	VOZ PETREA SA DE CV	0	0	0	23,200
2.1.1.9.9.001.0038	CORPORATIVO DE MEDIOS DE COMUNICACION	0	0	0	11,600
2.1.1.9.9.001.0039	DTTO IV TLACOLULA	0	0	0	8,120
2.1.1.9.9.001.0040	DTTO XIV TEPOSCOLULA	0	0	0	8,120
2.1.1.9.9.001.0041	DTTO XV HUAJUAPAN	0	0	0	8,120
2.1.1.9.9.001.0042	PROVEEDORES DTTO IV TLACOLULA	0	0	0	22,100
2.1.1.9.9.001.0043	ENVASADORA Y EMPACADORA PUEB.MANC SSS	0	0	0	13,530
2.1.1.9.9.001.0045	GRATIFICACION DE FIN DE AÑO POR PAGAR	0	0	0	380,435
2.1.1.9.9.001.0046	GRATIFICACION DE FIN DE AÑO POR PAGAR BODEGUEROS 18	0	0	0	211,850
2.1.1.9.9.001.0047	GRATIFICACION POR PAGAR EVENTUALES 1 Y 2	0	0	0	76,745
2.1.1.9.9.001.0048	IRMA VASQUEZ CANCINO	0	0	0	1,773
2.1.1.9.9.001.0049	BRENDA ITANDEWIT MARTINEZ RUIZ	0	0	0	14,669
2.1.1.9.9.001.0051	PARTIDO MOVIMIENTO CIUDADANO	0	0	0	114,516
2.1.1.9.9.001.0053	JUAN JOSE CASAS APARICIO	0	0	0	9,000
2.1.1.9.9.001.0054	REMANENTES GASTOS CAMPAÑA C.INDEPENDIENTES	0	0	0	4,900
2.1.1.9.9.001.0055	REMANENTES GASTOS CAMPAÑA PARTIDOS 18	0	0	0	4,731
2.1.1.9.9.001.0056	REMANENTES GASTOS CAMPAÑA PARTIDOS 18	0	0	0	4,969



GOBIERNO DEL ESTADO
DE OAXACA



2.1.1.9.9.001.0057	JOSEFINA MARTINEZ PEREZ	0	0	0	11,841
2.1.1.9.9.001.0065	SEFIN	0	0	0	4,227
2.1.1.9.9.001.0067	PRERROGATIVAS 2020	0	0	0	17
2.1.1.9.9.001.0068	VIATICOS Y GASTOS DE CAMPO IEPCO 2020	0	0	0	113,433
2.1.1.9.9.001.0069	IMPUESTOS E IMSS IEPCO	0	0	0	533,230
2.1.1.9.9.001.0070	PROVEEDORES POR PAGAR IEPCO	0	0	0	1,000
2.1.1.9.9.001.0073	GENERADOS 2021	0	0	0	44,236
2.1.1.9.9.001.0076	VIATICOS PROCESO ELECTORAL	0	0	0	123,000
2.1.1.9.9.001.0078	DIETAS POR PAGAR CG Y RPP	0	0	0	159,063
2.1.1.9.9.001.0079	VIATICOS POR PAGAR ORDINARIO	0	0	0	175,000
2.1.1.9.9.001.0080	GRATIFICACION Y ESTIMULO PERSONAL PERMANENTE	0	0	0	365,770
2.1.1.9.9.001.0081	NOMINA POR PAGAR PROCESO 2021-2022	0	0	0	3,394
2.1.1.9.9.001.0088	SISTEMAS NORMATIVOS INDIGENAS 2022	0	0	0	2,769,898
2.1.1.9.9.001.0090	VOTO EN EL EXTRANJERO PROCESO E. 2022	0	0	0	14,891
2.1.1.9.9.001.0093	PROGRAMA BIPI	0	0	0	3,173
2.1.1.9.9.001.0095	CUENTAS POR PAGAR IEPCO 2022	0	0	0	151,366
2.1.1.9.9.001.0098	GASTOS ACTIVIDADES DPP	0	0	0	117,900
2.1.1.9.9.001.0099	DIF CUOTAS IMSS, RCV E INF X PAGAR JL/2016/04	0	0	0	918
2.1.1.9.9.001.0104	APOYO SPEN X PAGAR	0	0	0	13,200
2.1.1.9.9.001.0106	INTERESES GENERADOS	0	0	0	562,715
2.1.1.9.9.001.0109	RESGUARDO DE NOMINA 2023	0	0	0	40,360
2.1.1.9.9.001.0113	PROGRAMA BIPI 2023	0	0	0	2
2.1.1.9.9.001.0115	ANGEL MORALES GARCIA	0	0	0	99



GOBIERNO DEL ESTADO
DE OAXACA



2.1.1.9.9.001.0126	NOMINAS POR PAGAR 2024	229,964	0	0	0
2.1.1.9.9.001.0135	DIFERENCIAS ENTRE COBROS Y PAGOS	4,358	0	0	0
2.1.1.9.9.001.0136	GASTOS OPERACION OTRAS PARTIDAS	0	0	0	0
2.1.1.9.9.001.0137	GASTOS DE CAMPO CAES Y SUPERVISORES	54,050	0	0	0
2.1.1.9.9.001.0138	MECANISMOS DE DISTRIBUCION	20,500	0	0	0
2.1.1.9.9.001.0142	MECANISMOS RECOLECCION CLC.0470	26,700	0	0	0
2.1.1.9.9.001.0145	IEEPCO	4,163	0	0	0
2.1.1.9.9.001.0166	RENTA CME ANTONINO CASTILLO	1,800	0	0	0
2.1.1.9.9.001.0169	GASTOS DE CAMPO UNIDAD TECNICA JURIDICA	54,473	0	0	0
2.1.1.9.9.001.0170	GASTOS DE CAMPO SISTEMAS NORMATIVOS INDIGENAS 2025	24,127	0	0	0
2.1.1.9.9.001.0171	GASTOS DE CAMPO 2025	54,064	0	0	0
2.1.1.9.9.001.0174	NOMINAS POR PAGAR 2025	30,902	0	0	0
2.1.1.9.9.001.0175	DIFERENCIAS IMSS, RCV E INFONAVIT 2025	15,831	0	0	0
2.1.1.9.9.001.0176	SISTEMAS CONTINO REINTEGRO	4,480	0	0	0
2.1.1.9.9.001.0178	PROGRAMA BIPI 2025	418,830	0	0	0
2.1.1.9.9.001.A3TT	ESGES , S.A. DE C.V.	101	0	0	0
2.1.1.9.9.001.A7KY	MAYORISTAS EN COMPUTO DE ANTEQUERA, S.A. DE C.V.	696	0	0	0
2.1.1.9.9.001.A9PB	PROVEEDORA ESCOLAR, S.R.L.	928	0	0	0
2.1.1.9.9.001.AC3B	SINGULAR STYLO, S.A. DE C.V.	7,566	0	0	0
2.1.1.9.9.001.AC3U	SOLUCIONES TOTALES EN COMPUTACION DE	3,170	0	0	0



GOBIERNO DEL ESTADO
DE OAXACA



	ANTEQUERA, S. DE R.L. DE C.V.				
2.1.1.9.9.001.CMM9	NAYELI MONSERRAT BAUTISTA HERNÁNDEZ	12	0	0	0
2.1.1.9.9.001.CYD6	TELESFORO GONZALEZ MARTINEZ	900	0	0	0
2.1.1.9.9.001.CYL4	GERALDINE GALICIA GONZÁLEZ	900	0	0	0
2.1.1.9.9.001.D1KS	MARTHA BANESA JUAREZ MARTINEZ	900	0	0	0
	TOTAL	21,156,559	0	2,990,132	58,270,430

El saldo de la cuenta 21151 se integra por cuentas por pagar a proveedores las cuales fueron resultado de las Cédulas por liquidar certificadas del periodo enero- septiembre del ejercicio 2025.

El saldo de la cuenta 21171-21179 corresponde a retenciones de nómina del mes de septiembre las cuales se enteran el mes inmediato posterior o de forma bimestral de acuerdo a su naturaleza.

El saldo de la cuenta 21199 otras cuentas por pagar a corto plazo corresponden a saldos disponibles pendientes a remanentes de ejercicios anteriores, así como disponible para el ejercicio 2025.

Fondos y Bienes de Terceros en Garantía y/o Administración

El Instituto no cuenta con recursos localizados en Fondos de Bienes de Terceros en Garantía y/o Administración a corto y largo plazo, así como la naturaleza de dichos recursos y sus características cualitativas significativas que les afecten o pudieran afectarles financieramente.

Pasivos Diferidos

El Instituto no tiene registrados en libros contables pasivos diferidos.

Provisiones

El Instituto no cuenta con Provisiones.

Otros Pasivos

El Instituto no tiene registros de otros pasivos

NOTAS AL ESTADO DE VARIACIÓN EN LA HACIENDA PÚBLICA

Variaciones de la hacienda Pública/Patrimonio Neto del ejercicio

CUENTAS	SEPTIEMBRE 2025
HACIENDA PÚBLICA /PATRIMONIO CONTRIBUIDO	23,949,707
Resultados del ejercicio	139,926
Resultado de ejercicios anteriores	19,116,633
Total de Hacienda Pública/Patrimonio Generado	43,206,267
Resultado del Ejercicio (ahorro/desahorro)	139,926

NOTAS AL ESTADO DE FLUJOS DE EFECTIVO

Se refleja el origen y aplicación de los recursos en flujo de efectivo por las actividades de; Operación, Inversión y Financiamiento, las cuales se representan en Efectivo y Equivalentes.

Los orígenes de actividades de operación cobrados por el periodo ascienden a **233,689,742** las aplicaciones de actividades de operación pagadas por el periodo fueron de **234,133,615**.

Efectivo y equivalentes.

El análisis de los saldos inicial y final que figuran en la última parte del Estado de Flujo de Efectivo en la cuenta de efectivo y equivalentes determinado, por actividad de operación, inversión y financiamientos es como sigue:



GOBIERNO DEL ESTADO
DE OAXACA



Concepto	Septiembre 2025	Diciembre 2024
Efectivo	0	0
Bancos / Tesorería	0	0
Bancos / Dependencias y otros	79,993,887	80,577,687
Inversiones temporales (hasta 3 meses)	0	0
Fondos con afectación específica	0	0
Depósitos de fondos de terceros en garantía y/o administración	0	0
Otros efectivos y equivalentes	0	0
Total de Efectivos y Equivalentes	79,993,887	80,577,687

Adquisiciones de las Actividades de Inversión efectivamente pagadas, respecto del apartado de aplicación.

Adquisiciones de Actividades de Inversión efectivamente pagadas		
Concepto	Septiembre 2025	Diciembre 2024
Bienes Inmuebles, Infraestructura y Construcciones en Proceso	0	0
Terrenos	0	0
Viviendas	0	0
Edificios no Habitacionales	0	0
Infraestructura	0	0
Construcciones en Proceso en Bienes de Dominio Público	0	0
Construcciones en Proceso en Bienes Propios	0	0
Otros Bienes Inmuebles	0	0
Bienes Muebles	139,926	11,623,377
Mobiliario y Equipo de Administración	0	0
Mobiliario y Equipo Educativo y Recreativo	0	0
Equipo e Instrumental Médico y de Laboratorio	0	0
Vehículos y Equipo de Transporte	0	0
Equipo de Defensa y Seguridad	0	0



GOBIERNO DEL ESTADO
DE OAXACA



Adquisiciones de Actividades de Inversión efectivamente pagadas		
Concepto	Septiembre 2025	Diciembre 2024
Maquinaria, Otros Equipos y Herramientas	0	0
Colecciones, Obras de Arte y Objetos Valiosos	0	0
Activos Biológicos	0	0
Otras Inversiones	0	0
Total	139,926	11,623,377

Conciliación de los Flujos de Efectivo Netos de las Actividades de Operación y los saldos de resultados del Ejercicio (Ahorro/Desahorro)

CONCILIACION DE FLUJOS DE EFECTIVO NETOS		
Concepto	Septiembre 2025	Diciembre 24
Resultados del Ejercicio Ahorro/Desahorro	139,926	11,353,377
Movimientos de partidas (o rubros) que no afectan al efectivo	-	-
Depreciación	-	-
Amortización	-	-
Incrementos en las provisiones	(353,584)	(19,564,505)
Incremento en inversiones producido por revaluación	-	-
Ganancia/pérdida en venta de bienes muebles, inmuebles e intangibles	-	-
Incremento en cuentas por cobrar	(230,215)	(32,922)
Flujos de Efectivo Netos de las Actividades de Operación	(443,873)	(8,244,049)



GOBIERNO DEL ESTADO
DE OAXACA



CONCILIACIÓN ENTRE LOS INGRESOS PRESUPUESTARIOS Y CONTABLES

INSTITUTO ESTATAL ELECTORAL Y DE PARTICIPACION ELECTORAL DE OAXACA Conciliación entre los Ingresos Presupuestarios y Contables Del 1 de enero al 30 de septiembre 2025 (Cifras en pesos)	
Concepto	2025
1. Total de Ingresos Presupuestarios	233,689,742
2. Más Ingresos Contables No Presupuestarios	-
2.1 Ingresos Financieros	-
2.2 Incremento por Variación de Inventarios	-
2.3 Disminución del Exceso de Estimaciones por Pérdida o Deterioro u Obsolescencia	-
2.4 Disminución del Exceso de Provisiones	-
2.5 Otros Ingresos y Beneficios Varios	-
2.6 Otros Ingresos Contables No Presupuestarios	-
3. Menos Ingresos Presupuestarios No Contables	-
3.1 Aprovechamientos Patrimoniales	-
3.2 Ingresos Derivados de Financiamientos	-
3.3 Otros Ingresos Presupuestarios No Contables	-
4. Total de Ingresos Contables	233,689,742



GOBIERNO DEL ESTADO
DE OAXACA



CONCILIACIÓN ENTRE LOS EGRESOS PRESUPUESTARIOS Y CONTABLES

INSTITUTO ESTATAL ELECTORAL Y DE PARTICIPACION CIUDADANA DE OAXACA Conciliación entre los Egresos Presupuestarios y los Gastos Contables Del 1 de enero al 30 de septiembre de 2025 (Cifras en pesos)	
Concepto	2025
1. Total de Egresos Presupuestarios	233,689,742
2. Menos Egresos Presupuestarios No Contables	139,926
2.1 Materias Primas y Materiales de Producción y Comercialización	-
2.2 Materiales y Suministros	-
2.3 Mobiliario y Equipo de Administración	139,926
2.4 Mobiliario y Equipo Educativo y Recreativo	-
2.5 Equipo e Instrumental Médico y de Laboratorio	-
2.6 Vehículos y Equipo de Transporte	-
2.7 Equipo de Defensa y Seguridad	-
2.8 Maquinaria, Otros Equipos y Herramientas	-
2.9 Activos Biológicos	-
2.1 Bienes Inmuebles	-
2.11 Activos Intangibles	-
2.12 Obra Pública en Bienes de Dominio Público	-
2.13 Obra Pública en Bienes Propios	-
2.14 Acciones y Participaciones de Capital	-
2.15 Compra de Títulos y Valores	-
2.16 Concesión de Préstamos	-
2.17 Inversiones en Fideicomisos, Mandatos y Otros Análogos	-
2.18 Provisiones para Contingencias y Otras Erogaciones Especiales	-
2.19 Amortización de la Deuda Pública	-
2.2 Adeudos de Ejercicios Fiscales Anteriores (ADEFAS)	-
2.21 Otros Egresos Presupuestarios No Contables	-
3. Más Gastos Contables No Presupuestarios	-
3.1 Estimaciones, Depreciaciones, Deterioros, Obsolescencia y Amortizaciones	-
3.2 Provisiones	-
3.3 Disminución de Inventarios	-
3.4 Otros Gastos	-
3.5 Inversión Pública no Capitalizable	-
3.6 Materiales y Suministros (consumos)	-
3.7 Otros Gastos Contables No Presupuestarios	-
4. Total de Gastos Contables	2,33,549,816

NOTAS DE MEMORIA (CUENTAS DE ORDEN)

En las cuentas de orden presupuestario se informa el avance que se registra, previo al cierre presupuestario de cada periodo que se reporta enero-septiembre 2025.

CUENTAS DE ORDEN CONTABLES

CUENTAS DE ORDEN CONTABLES	CONCEPTO	EJERCICIO 2025
7.4.1.0.0	DEMANDAS JUDICIALES EN PROCESO DE RESOLUCIÓN	1,341,299

CUENTAS DE ORDEN PRESUPUESTARIO DE INGRESOS.

CUENTAS DE ORDEN PRESUPUESTARIOS DE INGRESOS	EJERCICIO 2025
Ley de Ingresos Estimada	0
Ley de Ingresos por Ejecutar	0
Modificaciones a la Ley de Ingresos Estimada	0
Ley de Ingresos Devengada	0
Ley de Ingresos Recaudada	0

El Instituto no tiene registros presupuestarios de ingresos durante el periodo enero-septiembre 2025.

CUENTAS DE ORDEN PRESUPUESTARIO DE EGRESOS

CUENTAS DE ORDEN PRESUPUESTARIOS DE EGRESOS	EJERCICIO 2025
Presupuesto de Egresos Aprobado	\$317,039,939
Presupuesto de Egresos Por Ejercer	108,004,702
Presupuesto de Egresos Modificado	341,694,444
Presupuesto de Egresos Comprometido	233,689,742
Presupuesto de Egresos Devengado	233,689,742
Presupuesto de Egresos Ejercido	233,689,742
Presupuesto de Egresos Pagado	214,558,234



GOBIERNO DEL ESTADO
DE OAXACA



Bajo protesta de decir verdad declaro que los Estados Financieros y sus Notas, son razonablemente correctas y son responsabilidad del emisor.



**LIC. JOSÉ MANUEL DOMÍNGUEZ
MORALES
COORDINADOR ADMINISTRATIVO**



**LIC. ELIZABETH SÁNCHEZ GONZÁLEZ
CONSEJERA PRESIDENTA**

Rubro de Ingresos	Ingreso					Diferencia (6= 5 - 1)
	Estimado	Ampliaciones y Reducciones	Modificado	Devengado	Recaudado	
	(1)	(2)	(3= 1 + 2)	(4)	(5)	
Impuestos						
Cuotas y Aportaciones de Seguridad Social						
Contribuciones de Mejoras						
Derechos						
Productos						
Aprovechamientos						
Ingresos por Venta de Bienes, Prestación de Servicios y Otros Ingresos						
Participaciones, Aportaciones, Convenios, Incentivos Derivados de la Colaboración Fiscal y Fondos Distintos de Aportaciones						
Transferencias, Asignaciones, Subsidios y Subvenciones, y Pensiones y Jubilaciones	317,039,939	24,654,505	341,694,444	233,689,742	233,689,742	-83,350,197
Ingresos Derivados de Financiamientos						
Total	317,039,939	24,654,505	341,694,444	233,689,742	233,689,742	-83,350,197
Ingresos excedentes						-83,350,197

Estado Analítico de Ingresos Por Fuente de Financiamiento	Ingreso					Diferencia (6= 5 - 1)
	Estimado	Ampliaciones y Reducciones	Modificado	Devengado	Recaudado	
	(1)	(2)	(3= 1 + 2)	(4)	(5)	
Ingresos del Poder Ejecutivo Federal o Estatal y de los Municipios	0	0	0	0	0	0
Impuestos						
Cuotas y Aportaciones de Seguridad Social						
Contribuciones de Mejoras						
Derechos						
Productos						
Aprovechamientos						
Participaciones, Aportaciones, Convenios, Incentivos Derivados de la Colaboración Fiscal y Fondos Distintos de Aportaciones						
Transferencias, Asignaciones, Subsidios y Subvenciones, y Pensiones y Jubilaciones						
Ingresos de los Entes Públicos de los Poderes Legislativo y Judicial, de los Órganos Autónomos y del Sector Paraestatal o Paramunicipal, así como de las Empresas Productivas del Estado	317,039,939	24,654,505	341,694,444	233,689,742	233,689,742	-83,350,197
Cuotas y Aportaciones de Seguridad Social						
Productos						
Ingresos por Venta de Bienes, Prestación de Servicios y Transferencias, Asignaciones, Subsidios y Subvenciones, y Pensiones y Jubilaciones	317,039,939	24,654,505	341,694,444	233,689,742	233,689,742	-83,350,197
Ingresos Derivados de Financiamientos						
Ingresos Derivados de Financiamientos						
Total	317,039,939	24,654,505	341,694,444	233,689,742	233,689,742	-83,350,197
Ingresos excedentes						-83,350,197

ESTADO ANALITICO DEL EJERCICIO DEL PRESUPUESTO DE EGRESOS
CLASIFICACION POR OBJETO DEL GASTO (CAPITULO-CONCEPTO)

Cve	Concepto	Aprobado 1	Ampliaciones / Reducciones 2= (3-1)	Modificado 3 = (1+2)	Devengado 4	Pagado 5	Subejercicio 6 = (3-4)
402	INSTITUTO ESTATAL ELECTORAL Y DE PARTICIPACIÓN CIUDADANA DE OAXACA						
4	TRANSFERENCIAS, ASIGNACIONES, SUBSIDIOS Y OTRAS AYUDAS	317,039,939.91	24,502,468.00	341,542,407.91	233,549,815.99	214,418,308.38	107,992,591.92
1	TRANSFERENCIAS INTERNAS Y ASIGNACIONES AL SECTOR PÚBLICO	92,592,869.00	24,498,173.06	117,091,042.06	65,215,705.27	64,787,987.69	51,875,336.79
4	AYUDAS SOCIALES	224,447,070.91	4,294.94	224,451,365.85	168,334,110.72	149,630,320.69	56,117,255.13
5	BIENES MUEBLES, INMUEBLES E INTANGIBLES	0.00	152,037.00	152,037.00	139,926.44	139,926.44	12,110.56
1	MOBILIARIO Y EQUIPO DE ADMINISTRACIÓN	0.00	152,037.00	152,037.00	139,926.44	139,926.44	12,110.56
	TOTAL DEPENDENCIA / ENTIDAD	317,039,939.91	24,654,505.00	341,694,444.91	233,689,742.43	214,558,234.82	108,004,702.48



ESTADO ANALITICO DEL EJERCICIO DEL PRESUPUESTO DE EGRESOS
CLASIFICACION ECONOMICA (POR TIPO DE GASTO)

Cve	C o n c e p t o	Aprobado 1	Ampliaciones / Reducciones 2= (3-1)	Modificado 3 = (1+2)	Devengado 4	Pagado 5	Subejercicio 6 = (3-4)
402	INSTITUTO ESTATAL ELECTORAL Y DE PARTICIPACIÓN CIUDADANA DE OAXACA						
1	GASTO CORRIENTE	317,039,939.91	24,502,468.00	341,542,407.91	233,549,815.99	214,418,308.38	107,992,591.92
2	GASTO DE CAPITAL	0.00	152,037.00	152,037.00	139,926.44	139,926.44	12,110.56
	TOTAL DEPENDENCIA / ENTIDAD:	317,039,939.91	24,654,505.00	341,694,444.91	233,689,742.43	214,558,234.82	108,004,702.48



ESTADO ANALITICO DEL EJERCICIO DEL PRESUPUESTO DE EGRESOS
CLASIFICACION ADMINISTRATIVA

Cve	C o n c e p t o	Aprobado 1	Ampliaciones / Reducciones 2= (3-1)	Modificado 3 = (1+2)	Devengado 4	Pagado Transferido 5	Subejercicio 6 = (3-4)
4	ÓRGANOS AUTÓNOMOS	317,039,939.91	24,654,505.00	341,694,444.91	233,689,742.43	214,558,234.82	108,004,702.48
02	INSTITUTO ESTATAL ELECTORAL Y DE PARTICIPACIÓN CIUDADANA DE OAXACA	317,039,939.91	24,654,505.00	341,694,444.91	233,689,742.43	214,558,234.82	108,004,702.48
TOTAL DEL GASTO:		317,039,939.91	24,654,505.00	341,694,444.91	233,689,742.43	214,558,234.82	108,004,702.48



ESTADO ANALITICO DEL EJERCICIO DEL PRESUPUESTO DE EGRESOS
CLASIFICACION FUNCIONAL (FINALIDAD Y FUNCION)

Cve	C o n c e p t o	Aprobado 1	Ampliaciones / Reducciones 2= (3-1)	Modificado 3 = (1+2)	Devengado 4	Pagado 5	Subejercicio 6 = (3-4)
402	INSTITUTO ESTATAL ELECTORAL Y DE PARTICIPACIÓN CIUDADANA DE OAXACA						
1	GOBIERNO	317,039,939.91	24,654,505.00	341,694,444.91	233,689,742.43	214,558,234.82	108,004,702.48
3	COORDINACIÓN DE LA POLÍTICA DE GOBIERNO	317,039,939.91	24,654,505.00	341,694,444.91	233,689,742.43	214,558,234.82	108,004,702.48
	TOTAL DEPENDENCIA / ENTIDAD	317,039,939.91	24,654,505.00	341,694,444.91	233,689,742.43	214,558,234.82	108,004,702.48

ENDEUDAMIENTO NETO
DEL 1 DE ENERO AL 30 DE SEPTIEMBRE DE 2025
(Pesos)

Identificación de Crédito o Instrumento	Contratación/Colocación	Amortización	Endeudamiento Neto
	A	B	C = A - B
Creditos Bancarios			
Total Créditos Bancarios	0	0	0
Otros Instrumentos de Deuda			
Total Otros Instrumentos de Deuda	0	0	0
TOTAL	0	0	0

INTERESES DE LA DEUDA
DEL 1 DE ENERO AL 30 DE SEPTIEMBRE DE 2025
(Pesos)

Identificación de Crédito o Instrumento	Devengado	Pagado
Créditos Bancarios		
Total de intereses de Créditos Bancarios	0	0
Otros Instrumentos de Deuda		
Total de intereses de Otros Instrumentos de Deuda	0	0
TOTAL	0	0

INDICADORES DE POSTURA FISCAL DEL 1 DE ENERO AL 30 DE SEPTIEMBRE DE 2025 (Pesos)

Concepto	Estimado	Devengado	Pagado ³
I. Ingresos Presupuestarios (I=1+2)	0	0	0
1. Ingresos del Gobierno de la Entidad Federativa ¹	0	0	0
2. Ingresos del Sector Paraestatal ¹	0	0	0
II. Egresos Presupuestarios (II=3+4)	0	0	0
3. Egresos del Gobierno de la Entidad Federativa ²	0	0	0
4. Egresos del Sector Paraestatal ²	0	0	0
III. Balance Presupuestario (Superávit o Déficit) (III = I - II)	0	0	0

Concepto	Estimado	Devengado	Pagado ³
III. Balance presupuestario (Superávit o Déficit)	0	0	0
IV. Intereses, Comisiones y Gastos de la Deuda	0	0	0
V. Balance Primario (Superávit o Déficit) (V= III - IV)	0	0	0

Concepto	Estimado	Devengado	Pagado ³
A. Financiamiento	0	0	0
B. Amortización de la deuda	0	0	0
C. Endeudamiento ó desendeudamiento (C = A - B)	0	0	0

1. Los Ingresos que se presentan son los ingresos presupuestarios totales sin incluir los ingresos por financiamientos. Los Ingresos del Gobierno de la Entidad Federativa corresponden a los del Poder Ejecutivo, Legislativo Judicial y Autónomos

2. Los egresos que se presentan son los egresos presupuestarios totales sin incluir los egresos por amortización. Los egresos del Gobierno de la Entidad Federativa corresponden a los del Poder Ejecutivo, Legislativo, Judicial y Órganos Autónomos

3. Para Ingresos se reportan los ingresos recaudados; para egresos se reportan los egresos pagados



ESTADO ANALITICO DEL EJERCICIO DEL PRESUPUESTO DE EGRESOS
RESUMEN POR PROGRAMA PRESUPUESTARIO

Clave	Concepto	Aprobado 1	Ampliaciones / Reducciones 2= (3-1)	Modificado 3 = (1+2)	Devengado 4	Pagado 5	Subejercicio 6 = (3-4)
4	ÓRGANOS AUTÓNOMOS	317,039,939.91	24,654,505.00	341,694,444.91	233,689,742.43	214,558,234.82	108,004,702.48
02	INSTITUTO ESTATAL ELECTORAL Y DE PARTICIPACIÓN CIUDADANA DE OAXACA	317,039,939.91	24,654,505.00	341,694,444.91	233,689,742.43	214,558,234.82	108,004,702.48
1	PROGRAMAS	317,039,939.91	24,654,505.00	341,694,444.91	233,689,742.43	214,558,234.82	108,004,702.48
2	DESEMPEÑO DE LAS FUNCIONES	317,039,939.91	24,654,505.00	341,694,444.91	233,689,742.43	214,558,234.82	108,004,702.48
TOTAL DEPENDENCIA / ENTIDAD		317,039,939.91	24,654,505.00	341,694,444.91	233,689,742.43	214,558,234.82	108,004,702.48

REPORTE DE AVANCE DE GESTIÓN
 UR 402 - INSTITUTO ESTATAL ELECTORAL Y DE PARTICIPACIÓN CIUDADANA DE OAXACA
 TERCER TRIMESTRE 2025



OBJETIVO INSTITUCIONAL:	ORGANIZAR PROCESOS ELECTORALES AJUSTADOS A LOS PRINCIPIOS DE CERTEZA, LEGALIDAD, INDEPENDENCIA, IMPARCIALIDAD, INTERCULTURALIDAD, MÁXIMA PUBLICIDAD, OBJETIVIDAD Y PARIDAD, CON PERSPECTIVA DE GÉNERO QUE CONTRIBUYAN AL DESARROLLO DE LA VIDA DEMOCRÁTICA DEL ESTADO, FORTALEZCAN EL RÉGIMEN DE PARTIDOS POLÍTICOS Y LA PARTICIPACIÓN ELECTORAL DE LOS CANDIDATOS INDEPENDIENTES ADEMÁS DE PROMOVER EL RESPETO A LOS SISTEMAS NORMATIVOS INDÍGENAS DE LOS MUNICIPIOS, COMUNIDADES INDÍGENAS Y AFROMEXICANAS.				
ALINEACIÓN PED:					
EJE:	07-AUTÓNOMOS				MATRÍZ DE INDICADORES PARA RESULTADOS:
TEMA:	01-AUTÓNOMOS				FIN: CONTRIBUIR A GARANTIZAR LA GOBERNABILIDAD Y LA PAZ PLENA
OBJETIVO:	01-AUTÓNOMOS				PROPÓSITO: LA CIUDADANÍA OAXAQUEÑA EJERCE SUS DERECHOS POLÍTICO-ELECTORALES
ESTRATEGIA:	01-AUTÓNOMOS				COMPONENTE: 325- PROCESO ELECTORAL, MECANISMO DE PARTICIPACIÓN CIUDADANA Y MEDIO DE IMPUGNACIÓN
LÍNEAS DE ACCIÓN:	01-AUTÓNOMOS				ACTIVIDAD: 1089-GESTIÓN ADMINISTRATIVA Y FINANCIERA REALIZADA
UE:	001-INSTITUTO ESTATAL ELECTORAL Y DE PARTICIPACIÓN CIUDADANA DE OAXACA				

ESTRUCTURA PROGRAMATICA									
PROGRAMA		SUBPROGRAMA		PROYECTO			OBRA/ACTIVIDAD		
110-PROCESOS ELECTORALES, MECANISMOS DE PARTICIPACIÓN CIUDADANA Y MEDIOS DE IMPUGNACIÓN		00-- -		000-- -			001-CONTRIBUCIÓN AL DESARROLLO DE LA VIDA DEMOCRÁTICA EN EL ESTADO Y ASEGURAR A LOS CIUDADANOS EL EJERCICIO DE LOS DERECHOS POLÍTICO-ELECTORALES		
POBLACIÓN O ÁREA DE ENFOQUE POTENCIAL	ATRIBUTO DE LA POBLACIÓN O ÁREA DE ENFOQUE:	POBLACIÓN DEL ESTADO DE OAXACA DE 18 AÑOS EN ADELANTE		HOMBRES:	1432802	MUJERES:	1638054	TOTAL:	3070856
PRESUPUESTO ANUAL									
Aprobado	Ampliación	Reducción	Modificado	EJERCIDO T1		EJERCIDO T2		EJERCIDO T3	EJERCIDO T4
71,610,000.00	1,689,458.52	1,395,039.65	71,904,418.87	14,018,542.56		19,124,180.27		14,678,050.16	0.00
				TOTAL EJERCIDO AL TRIMESTRE VIGENTE					
PRESUPUESTO TRIMESTRAL DE LA ACTIVIDAD									
Aprobado		Modificado		Comprometido		Devengado		Ejercido	% de Ejercido Vs. Modificado
14,618,965.25		15,985,300.20		14,678,050.16		14,678,050.16		14,678,050.16	91.82
DATOS DEL INDICADOR									
Nombre :	PORCENTAJE DE ACCIONES DE GESTIÓN ADMINISTRATIVA Y FINANCIERA REALIZADAS				Número de indicador :	1675			
Definición :	MIDE EL PORCENTAJE DE ACCIONES DE GESTIÓN ADMINISTRATIVA Y FINANCIERA REALIZADAS								
Método de Cálculo :	(ACCIONES DE GESTIÓN ADMINISTRATIVA Y FINANCIERA REALIZADAS/ACCIONES DE GESTIÓN ADMINISTRATIVA Y FINANCIERA PROGRAMADAS)*100								
Tipo		Dimensión		Frecuencia de Medición		Forma de cálculo del indicador		Tipo de Valor	
GESTIÓN		EFICACIA		TRIMESTRAL		PORCENTAJE		FLUJO	
								ASCENDENTE	
MEDIOS DE VERIFICACIÓN / FUENTE INFORMACIÓN					SUPUESTO				
ACUERDOS QUE APRUEBA EL CONSEJO GENERAL EN SESIÓN PÚBLICA, PUBLICADOS DE FORMA TRIMESTRAL POR EL INSTITUTO ESTATAL ELECTORAL Y DE PARTICIPACIÓN CIUDADANA , DISPONIBLES EN EL LINK HTTPS://WWW.IEPCO.ORG.MX/GACETA-ELECTORAL APARTADO DE ACUERDOS.					EXISTE UN ADECUADO FUNCIONAMIENTO DE LOS PROCESOS ADMINISTRATIVOS				
DATOS DE LA META									
Definición de la variable Meta:		1 - MIDE LAS ACCIONES DE GESTIÓN ADMINISTRATIVA Y FINANCIERA REALIZADAS							
Unidad de medida:		25 - NÚMERO							
LÍNEA BASE					VALOR PROGRAMADO ANUAL				
AÑO	2025		VALOR	0.00		AÑO	2025		VALOR
									74.00
AVANCE TRIMESTRAL OBRA/ACTIVIDAD									
METAS	1er.TRIMESTRE		2o.TRIMESTRE		3er.TRIMESTRE		4o.TRIMESTRE		CUMPLIMIENTO DE METAS
PROGRAMACIÓN INICIAL	25.00		16.00		7.00		26.00		T1+T2+T3+T4
PROGRAMACIÓN ACTUALIZADA	14.00		8.00		9.00		26.00		T1+T2+T3+T4
METAS ALCANZADAS	14.00		8.00		9.00		0.00		T1+T2+T3+T4
PORCENTAJE ALCANZADO TRIMESTRAL	100.00		100.00		100.00		0.00		PORCENTAJE ALCANZADO ANUAL
									54.39

PORCENTAJE DE CUMPLIMIENTO ALCANZADO EN EL TRIMESTRE: 100.00 %

REPORTE DE AVANCE DE GESTIÓN
 UR 402 - INSTITUTO ESTATAL ELECTORAL Y DE PARTICIPACIÓN CIUDADANA DE OAXACA
 TERCER TRIMESTRE 2025



ALINEACIÓN PED:				MATRIZ DE INDICADORES PARA RESULTADOS:			
ESTRATEGIA:		01-AUTÓNOMOS		COMPONENTE:		325- PROCESO ELECTORAL, MECANISMO DE PARTICIPACIÓN CIUDADANA Y MEDIO DE IMPUGNACIÓN	
LÍNEAS DE ACCIÓN:		01-AUTÓNOMOS		ACTIVIDAD:		1091-ACCIÓN DE CONTROL Y AUDITORÍA REALIZADA	
UE:		001-INSTITUTO ESTATAL ELECTORAL Y DE PARTICIPACIÓN CIUDADANA DE OAXACA					
ESTRUCTURA PROGRAMATICA							
PROGRAMA		SUBPROGRAMA		PROYECTO		OBRA/ACTIVIDAD	
110-PROCESOS ELECTORALES, MECANISMOS DE PARTICIPACIÓN CIUDADANA Y MEDIOS DE IMPUGNACIÓN		00-- -		000-- -		002-FORTALECIMIENTO DEL ÓRGANO INTERNO DE CONTROL	
POBLACIÓN O ÁREA DE ENFOQUE POTENCIAL	ATRIBUTO DE LA POBLACIÓN O ÁREA DE ENFOQUE:	POBLACIÓN DEL ESTADO DE OAXACA DE 18 AÑOS EN ADELANTE		HOMBRES:	1432802	MUJERES:	1638054
						TOTAL:	3070856
PRESUPUESTO ANUAL							
Aprobado	Ampliación	Reducción	Modificado	EJERCIDO T1		EJERCIDO T2	
				305,383.57		398,061.43	
1,700,000.00	1,330,356.48	1,165,366.79	1,864,989.69			TOTAL EJERCIDO AL TRIMESTRE VIGENTE	
						1,168,911.19	
PRESUPUESTO TRIMESTRAL DE LA ACTIVIDAD							
Aprobado		Modificado		Comprometido		Devengado	
0.00		465,466.19		465,466.19		465,466.19	
						% de Ejercido Vs. Modificado	
						100.00	
DATOS DEL INDICADOR							
Nombre :	PORCENTAJE DE ACCIONES DE CONTROL Y AUDITORÍAS REALIZADAS			Número de indicador :	1678		
Definición :	MEDIR EL PORCENTAJE DE ACCIONES DE CONTROL Y AUDITORÍAS REALIZADAS						
Método de Cálculo :	(ACCIONES DE CONTROL Y AUDITORÍAS REALIZADAS/ACCIONES DE CONTROL Y AUDITORÍAS PROGRAMADAS)*100						
Tipo		Dimensión		Frecuencia de Medición		Forma de cálculo del indicador	
GESTIÓN		EFICACIA		TRIMESTRAL		PORCENTAJE	
						FLUJO	
						ASCENDENTE	
MEDIOS DE VERIFICACIÓN / FUENTE INFORMACIÓN				SUPUESTO			
EXPEDIENTES DE COMPROBACIÓN PARA EL CUMPLIMIENTO DEL PROCESO, EN RESGUARDO POR LA DIRECCIÓN DE CONTRALORIA GENERAL DEL IEPCO				EXISTE UN ADECUADO FUNCIONAMIENTO DE LOS PROCESOS DE CONTROL Y AUDITORÍA			
DATOS DE LA META							
Definición de la variable Meta:		1 - MEDIR LAS ACCIONES DE CONTROL Y AUDITORÍAS REALIZADAS					
Unidad de medida:		25 - NÚMERO					
LÍNEA BASE				VALOR PROGRAMADO ANUAL			
AÑO	2025	VALOR	0.00	AÑO	2025	VALOR	4.00
AVANCE TRIMESTRAL OBRA/ACTIVIDAD							
METAS	1er.TRIMESTRE	2o.TRIMESTRE	3er.TRIMESTRE	4o.TRIMESTRE	CUMPLIMIENTO DE METAS		
PROGRAMACION INICIAL	0.00	1.00	1.00	2.00	T1+T2+T3+T4		4.00
PROGRAMACIÓN ACTUALIZADA	3.00	5.00	3.00	2.00	T1+T2+T3+T4		11.00
METAS ALCANZADAS	3.00	5.00	3.00	0.00	T1+T2+T3+T4		11.00
PORCENTAJE ALCANZADO TRIMESTRAL	100.00	100.00	100.00	0.00	PORCENTAJE ALCANZADO ANUAL		84.62

PORCENTAJE DE CUMPLIMIENTO ALCANZADO EN EL TRIMESTRE: 100.00 %

REPORTE DE AVANCE DE GESTIÓN
 UR 402 - INSTITUTO ESTATAL ELECTORAL Y DE PARTICIPACIÓN CIUDADANA DE OAXACA
 TERCER TRIMESTRE 2025



ALINEACIÓN PED:				MATRÍZ DE INDICADORES PARA RESULTADOS:			
ESTRATEGIA: 01-AUTÓNOMOS				COMPONENTE: 325- PROCESO ELECTORAL, MECANISMO DE PARTICIPACIÓN CIUDADANA Y MEDIO DE IMPUGNACIÓN			
LÍNEAS DE ACCIÓN: 01-AUTÓNOMOS				ACTIVIDAD: 1089-GESTIÓN ADMINISTRATIVA Y FINANCIERA REALIZADA			
UE: 001-INSTITUTO ESTATAL ELECTORAL Y DE PARTICIPACIÓN CIUDADANA DE OAXACA							
ESTRUCTURA PROGRAMATICA							
PROGRAMA		SUBPROGRAMA		PROYECTO		OBRA/ACTIVIDAD	
110-PROCESOS ELECTORALES, MECANISMOS DE PARTICIPACIÓN CIUDADANA Y MEDIOS DE IMPUGNACIÓN		00--		000--		003-FORTALECIMIENTO DE LA UNIDAD TÉCNICA JURIDICA Y DE LO CONTENCIOSO ELECTORAL (UTJCE)	
POBLACIÓN O ÁREA DE ENFOQUE POTENCIAL	ATRIBUTO DE LA POBLACIÓN O ÁREA DE ENFOQUE:	POBLACIÓN DEL ESTADO DE OAXACA DE 18 AÑOS EN ADELANTE	HOMBRES:	1432802	MUJERES:	1638054	TOTAL: 3070856
PRESUPUESTO ANUAL							
Aprobado	Ampliación	Reducción	Modificado	EJERCIDO T1	EJERCIDO T2	EJERCIDO T3	EJERCIDO T4
1,000,000.00	219,906.21	76,277.83	1,143,628.38	460,000.00	366,449.45	299,776.93	0.00
TOTAL EJERCIDO AL TRIMESTRE VIGENTE							1,126,226.38
PRESUPUESTO TRIMESTRAL DE LA ACTIVIDAD							
Aprobado		Modificado	Comprometido	Devengado	Ejercido	% de Ejercido Vs. Modificado	
0.00		299,776.93	299,776.93	299,776.93	299,776.93	100.00	
DATOS DEL INDICADOR							
Nombre :	PORCENTAJE DE ACCIONES DE GESTIÓN ADMINISTRATIVA Y FINANCIERA REALIZADAS			Número de indicador :	1675		
Definición :	MIDE EL PORCENTAJE DE ACCIONES DE GESTIÓN ADMINISTRATIVA Y FINANCIERA REALIZADAS						
Método de Cálculo :	(ACCIONES DE GESTIÓN ADMINISTRATIVA Y FINANCIERA REALIZADAS/ACCIONES DE GESTIÓN ADMINISTRATIVA Y FINANCIERA PROGRAMADAS)*100						
Tipo		Dimensión		Frecuencia de Medición		Forma de cálculo del indicador	
GESTIÓN		EFICACIA		TRIMESTRAL		PORCENTAJE	
						FLUJO	
						ASCENDENTE	
MEDIOS DE VERIFICACIÓN / FUENTE INFORMACIÓN				SUPUESTO			
ACUERDOS QUE APRUEBA EL CONSEJO GENERAL EN SESIÓN PÚBLICA, PUBLICADOS DE FORMA TRIMESTRAL POR EL INSTITUTO ESTATAL ELECTORAL Y DE PARTICIPACIÓN CIUDADANA , DISPONIBLES EN EL LINK HTTPS://WWW.IEPCO.ORG.MX/GACETA-ELECTORAL APARTADO DE ACUERDOS.				EXISTE UN ADECUADO FUNCIONAMIENTO DE LOS PROCESOS ADMINISTRATIVOS			
DATOS DE LA META							
Definición de la variable Meta:		1 - MIDE LAS ACCIONES DE GESTIÓN ADMINISTRATIVA Y FINANCIERA REALIZADAS					
Unidad de medida:		25 - NÚMERO					
LÍNEA BASE				VALOR PROGRAMADO ANUAL			
AÑO	2025	VALOR	0.00	AÑO	2025	VALOR	40.00
AVANCE TRIMESTRAL OBRA/ACTIVIDAD							
METAS		1er.TRIMESTRE	2o.TRIMESTRE	3er.TRIMESTRE	4o.TRIMESTRE	CUMPLIMIENTO DE METAS	
PROGRAMACIÓN INICIAL	5.00	10.00	15.00	10.00	T1+T2+T3+T4	40.00	
PROGRAMACIÓN ACTUALIZADA	13.00	11.00	5.00	10.00	T1+T2+T3+T4	29.00	
METAS ALCANZADAS PORCENTAJE ALCANZADO TRIMESTRAL	13.00	11.00	5.00	0.00	T1+T2+T3+T4	29.00	
	100.00	100.00	100.00	0.00	PORCENTAJE ALCANZADO ANUAL	74.36	
PORCENTAJE DE CUMPLIMIENTO ALCANZADO EN EL TRIMESTRE: 100.00 %							

PORCENTAJE DE CUMPLIMIENTO ALCANZADO EN EL TRIMESTRE: 100.00 %

REPORTE DE AVANCE DE GESTIÓN
 UR 402 - INSTITUTO ESTATAL ELECTORAL Y DE PARTICIPACIÓN CIUDADANA DE OAXACA
 TERCER TRIMESTRE 2025



UE: 001-INSTITUTO ESTATAL ELECTORAL Y DE PARTICIPACIÓN CIUDADANA DE OAXACA

ESTRUCTURA PROGRAMATICA									
PROGRAMA		SUBPROGRAMA		PROYECTO			OBRA/ACTIVIDAD		
110-PROCESOS ELECTORALES, MECANISMOS DE PARTICIPACIÓN CIUDADANA Y MEDIOS DE IMPUGNACIÓN		00-- -		000-- -			004-CUMPLIMIENTO A LA LEY GENERAL DE ARCHIVOS		
POBLACIÓN O ÁREA DE ENFOQUE POTENCIAL	ATRIBUTO DE LA POBLACIÓN O ÁREA DE ENFOQUE:	POBLACIÓN DEL ESTADO DE OAXACA DE 18 AÑOS EN ADELANTE		HOMBRES:	1432802	MUJERES:	1638054	TOTAL:	3070856
PRESUPUESTO ANUAL									
Aprobado	Ampliación	Reducción	Modificado	EJERCIDO T1		EJERCIDO T2		EJERCIDO T3	EJERCIDO T4
500,000.00	105,000.00	105,000.00	500,000.00	0.00		123,817.28		142,500.00	0.00
TOTAL EJERCIDO AL TRIMESTRE VIGENTE								266,317.28	
PRESUPUESTO TRIMESTRAL DE LA ACTIVIDAD									
Aprobado		Modificado		Comprometido		Devengado		Ejercido	% de Ejercido Vs. Modificado
135,000.00		142,500.00		142,500.00		142,500.00		142,500.00	100.00
DATOS DEL INDICADOR									
Nombre :	PORCENTAJE DE ACCIONES DE GESTIÓN ADMINISTRATIVA Y FINANCIERA REALIZADAS				Número de indicador :	1675			
Definición :	MIDE EL PORCENTAJE DE ACCIONES DE GESTIÓN ADMINISTRATIVA Y FINANCIERA REALIZADAS								
Método de Cálculo :	(ACCIONES DE GESTIÓN ADMINISTRATIVA Y FINANCIERA REALIZADAS/ACCIONES DE GESTIÓN ADMINISTRATIVA Y FINANCIERA PROGRAMADAS)*100								
Tipo	Dimensión		Frecuencia de Medición			Forma de cálculo del indicador		Tipo de Valor	
GESTIÓN	EFICACIA		TRIMESTRAL			PORCENTAJE		FLUJO	
MEDIOS DE VERIFICACIÓN / FUENTE INFORMACIÓN					SUPUESTO				
ACUERDOS QUE APRUEBA EL CONSEJO GENERAL EN SESIÓN PÚBLICA, PUBLICADOS DE FORMA TRIMESTRAL POR EL INSTITUTO ESTATAL ELECTORAL Y DE PARTICIPACIÓN CIUDADANA , DISPONIBLES EN EL LINK HTTPS://WWW.JEPCO.ORG.MX/GACETA-ELECTORAL APARTADO DE ACUERDOS.					EXISTE UN ADECUADO FUNCIONAMIENTO DE LOS PROCESOS ADMINISTRATIVOS				
DATOS DE LA META									
Definición de la variable Meta:	1 - MIDE LAS ACCIONES DE GESTIÓN ADMINISTRATIVA Y FINANCIERA REALIZADAS								
Unidad de medida:	25 - NÚMERO								
LÍNEA BASE					VALOR PROGRAMADO ANUAL				
AÑO	2025		VALOR	0.00	AÑO	2025		VALOR	39.00
AVANCE TRIMESTRAL OBRA/ACTIVIDAD									
METAS	1er.TRIMESTRE		2o.TRIMESTRE		3er.TRIMESTRE		4o.TRIMESTRE		CUMPLIMIENTO DE METAS
PROGRAMACIÓN INICIAL	13.00		9.00		9.00		8.00		T1+T2+T3+T4 39.00
PROGRAMACIÓN ACTUALIZADA	0.00		7.00		10.00		8.00		T1+T2+T3+T4 17.00
METAS ALCANZADAS	0.00		7.00		10.00		0.00		T1+T2+T3+T4 17.00
PORCENTAJE ALCANZADO TRIMESTRAL	0.00		100.00		100.00		0.00		PORCENTAJE ALCANZADO ANUAL 68.00

PORCENTAJE DE CUMPLIMIENTO ALCANZADO EN EL TRIMESTRE: 100.00 %

REPORTE DE AVANCE DE GESTIÓN
 UR 402 - INSTITUTO ESTATAL ELECTORAL Y DE PARTICIPACIÓN CIUDADANA DE OAXACA
 TERCER TRIMESTRE 2025



ALINEACIÓN PED:

ESTRATEGIA:

01-AUTÓNOMOS

LÍNEAS DE ACCIÓN:

01-AUTÓNOMOS

UE:

001-INSTITUTO ESTATAL ELECTORAL Y DE PARTICIPACIÓN CIUDADANA DE OAXACA

MATRÍZ DE INDICADORES PARA RESULTADOS:

COMPONENTE:

388-PROCESO ELECTORAL EN EL ESTADO DE OAXACA

ACTIVIDAD:

12351-ELECCIÓN ORDINARIA POR EL RÉGIMEN DE SISTEMAS NORMATIVOS INDÍGENAS ORGANIZADO

ESTRUCTURA PROGRAMATICA									
PROGRAMA		SUBPROGRAMA		PROYECTO			OBRA/ACTIVIDAD		
110-PROCESOS ELECTORALES, MECANISMOS DE PARTICIPACIÓN CIUDADANA Y MEDIOS DE IMPUGNACIÓN		01-ORGANIZACIÓN DE PROCESOS ELECTORALES EN EL ESTADO		000--			001-ELECCIONES ORDINARIAS POR EL RÉGIMEN DE SISTEMAS NORMATIVOS INDÍGENAS		
POBLACIÓN O ÁREA DE ENFOQUE POTENCIAL	ATRIBUTO DE LA POBLACIÓN O ÁREA DE ENFOQUE:	POBLACIÓN DEL ESTADO DE OAXACA DE 18 AÑOS EN ADELANTE		HOMBRES:	1432802	MUJERES:	1638054	TOTAL:	3070856

PRESUPUESTO ANUAL							
Aprobado	Ampliación	Reducción	Modificado	EJERCIDO T1	EJERCIDO T2	EJERCIDO T3	EJERCIDO T4
				2,481,163.79	3,822,121.51	4,521,549.89	0.00
8,000,000.00	25,842,766.21	1,779,064.20	32,063,702.01	TOTAL EJERCIDO AL TRIMESTRE VIGENTE 10,824,835.19			

PRESUPUESTO TRIMESTRAL DE LA ACTIVIDAD					
Aprobado	Modificado	Comprometido	Devengado	Ejercido	% de Ejercido Vs. Modificado
377,061.90	4,521,549.89	4,521,550.06	4,521,549.89	4,521,549.89	100.00

DATOS DEL INDICADOR

Nombre :

PROCENTAJE DE ELECCIONES ORDINARIAS POR EL RÉGIMEN DE SISTEMAS NORMATIVOS INDÍGENAS ORGANIZADAS

Número de indicador :

2615

Definición :

SON LAS ELECCIONES DE AUTORIDADES MUNICIPALES QUE SE REALIZAN CONFORME A SUS NORMAS, PRÁCTICAS Y TRADICIONES DEMOCRÁTICAS DE CADA MUNICIPIO

Método de Cálculo :

(ELECCIONES ORDINARIAS POR EL RÉGIMEN DE SISTEMAS NORMATIVOS INDÍGENAS ORGANIZADAS / ELECCIONES ORDINARIAS POR EL RÉGIMEN DE SISTEMAS NORMATIVOS INDÍGENAS PROGRAMADAS)*100

Tipo	Dimensión	Frecuencia de Medición	Forma de cálculo del indicador	Tipo de Valor	Sentido Esperado
GESTIÓN	EFICACIA	TRIMESTRAL	PORCENTAJE	FLUJO	ASCENDENTE

MEDIOS DE VERIFICACIÓN / FUENTE INFORMACIÓN

ACUERDOS QUE APRUEBA EL CONSEJO GENRAL EN SESIÓN PÚBLICA, PUBLICADOS DE FORMA SEMESTRAL POR EL INSTITUTO ESTATAL ELECTORAL Y DE PARTICIPACIÓN CIUDADANA DISPONIBLES EN <https://www.ieepco.org.mx/sistemas-normativos>

SE RECONOCEN SUS DERECHOS POLÍTICO-ELECTORALES A LAS COMUNIDADES QUE SE RIGEN BAJO SISTEMAS NORMATIVOS INDÍGENAS

DATOS DE LA META

Definición de la variable Meta:

1 - SON LAS ELECCIONES DE AUTORIDADES MUNICIPALES QUE SE REALIZAN CONFORME A SUS NORMAS, PRÁCTICAS Y TRADICIONES DEMOCRÁTICAS DE CADA MUNICIPIO

Unidad de medida:

25 - NÚMERO

LÍNEA BASE				VALOR PROGRAMADO ANUAL			
AÑO	2025	VALOR	0.00	AÑO	2025	VALOR	414.00

AVANCE TRIMESTRAL OBRA/ACTIVIDAD							
METAS	1er.TRIMESTRE	2o.TRIMESTRE	3er.TRIMESTRE	4o.TRIMESTRE	CUMPLIMIENTO DE METAS		
PROGRAMACIÓN INICIAL	5.00	8.00	55.00	346.00	T1+T2+T3+T4	414.00	
PROGRAMACIÓN ACTUALIZADA	5.00	9.00	74.00	344.00	T1+T2+T3+T4	88.00	
METAS ALCANZADAS	5.00	9.00	74.00	0.00	T1+T2+T3+T4	88.00	
PORCENTAJE ALCANZADO TRIMESTRAL	100.00	100.00	100.00	0.00	PORCENTAJE ALCANZADO ANUAL	20.37	

PORCENTAJE DE CUMPLIMIENTO ALCANZADO EN EL TRIMESTRE:

100.00 %

173

USUARIO: 402ADMIN_POA

Pagina 5/13 FECHA:02-10-2025

REPORTE DE AVANCE DE GESTIÓN
 UR 402 - INSTITUTO ESTATAL ELECTORAL Y DE PARTICIPACIÓN CIUDADANA DE OAXACA
 TERCER TRIMESTRE 2025



ALINEACIÓN PED:				MATRIZ DE INDICADORES PARA RESULTADOS:			
ESTRATEGIA: 01-AUTÓNOMOS				COMPONENTE: 388-PROCESO ELECTORAL EN EL ESTADO DE OAXACA			
LÍNEAS DE ACCIÓN: 01-AUTÓNOMOS				ACTIVIDAD: 12353-ELECCIÓN EXTRAORDINARIA POR EL RÉGIMEN DE SISTEMAS NORMATIVOS ORGANIZADA			
UE: 001-INSTITUTO ESTATAL ELECTORAL Y DE PARTICIPACIÓN CIUDADANA DE OAXACA							
ESTRUCTURA PROGRAMATICA							
PROGRAMA		SUBPROGRAMA		PROYECTO		OBRA/ACTIVIDAD	
110-PROCESOS ELECTORALES, MECANISMOS DE PARTICIPACIÓN CIUDADANA Y MEDIOS DE IMPUGNACIÓN		01-ORGANIZACION DE PROCESOS ELECTORALES EN EL ESTADO		000-- -		002-ELECCIONES EXTRAORDINARIAS POR EL RÉGIMEN DE SISTEMAS NORMATIVOS INDÍGENAS	
POBLACIÓN O ÁREA DE ENFOQUE POTENCIAL	ATRIBUTO DE LA POBLACIÓN O ÁREA DE ENFOQUE:	POBLACIÓN DEL ESTADO DE OAXACA DE 18 AÑOS EN ADELANTE		HOMBRES:	1432802	MUJERES:	1638054
				TOTAL:		3070856	
PRESUPUESTO ANUAL							
Aprobado	Ampliación	Reducción	Modificado	EJERCIDO T1		EJERCIDO T2	
				0.00		2,450.00	
2,000,000.00				500,000.00		1,819,027.79	
680,972.21				TOTAL EJERCIDO AL TRIMESTRE VIGENTE		154,921.18	
PRESUPUESTO TRIMESTRAL DE LA ACTIVIDAD							
Aprobado		Modificado		Comprometido		Devengado	
0.00		152,471.18		152,471.18		152,471.18	
DATOS DEL INDICADOR							
Nombre :	PORCENTAJE DE ELECCIONES EXTRAORDINARIAS POR EL RÉGIMEN DE SISTEMAS NORMATIVOS INDÍGENAS ORGANIZADAS			Número de indicador :	2617		
Definición :	SON LAS ELECCIONES QUE SE REALICEN CUANDO SE DECLARE NULA O INVÁLIDA ALGUNA ELECCIÓN DE AYUNTAMIENTOS POR EL RÉGIMEN DE SISTEMAS NORMATIVOS INDÍGENAS						
Método de Cálculo :	(ELECCIONES EXTRAORDINARIAS POR EL RÉGIMEN DE SISTEMAS NORMATIVOS INDÍGENAS ORGANIZADAS / ELECCIONES EXTRAORDINARIAS POR EL RÉGIMEN DE SISTEMAS NORMATIVOS INDÍGENAS PROGRAMADAS)*100						
Tipo		Dimensión		Frecuencia de Medición		Forma de cálculo del indicador	
GESTIÓN		EFICACIA		TRIMESTRAL		PORCENTAJE	
						FLUJO	
						ASCENDENTE	
MEDIOS DE VERIFICACIÓN / FUENTE INFORMACIÓN				SUPUESTO			
BASE DE DATOS DE LOS RESULTADOS DE LOS COMPUTOS DISTRITALES Y/O MUNICIPALES DEL PROCESO ELECTORAL EXTRAORDINARIO 2025,PUBLICADO DE FORMA TRIANUAL POR EL INSTITUTO ESTATAL ELECTORAL Y DE PARTICIPACIÓN CIUDADANA DISPONIBLE EN https://www.ieepco.org.mx/proceso-electoral				EXISTE PARTICIPACIÓN DE LA CIUDADANIA PARA ORGANIZAR LAS ELECCIONES EXTRAORDINARIAS QUE SE INSTALAN EN LOS CASOS QUE PREVÉ LA CONSTITUCIÓN LOCAL			
DATOS DE LA META							
Definición de la variable Meta:		1 - SON LAS ELECCIONES QUE SE REALICEN CUANDO SE DECLARE NULA O INVÁLIDA ALGUNA ELECCIÓN DE AYUNTAMIENTOS POR EL RÉGIMEN DE SISTEMAS NORMATIVOS INDÍGENAS					
Unidad de medida:		25 - NÚMERO					
LÍNEA BASE				VALOR PROGRAMADO ANUAL			
AÑO	2025		VALOR	0.00		AÑO	2025
						VALOR	1.00
AVANCE TRIMESTRAL OBRA/ACTIVIDAD							
METAS		1er.TRIMESTRE		2o.TRIMESTRE		3er.TRIMESTRE	
						4o.TRIMESTRE	
CUMPLIMIENTO DE METAS							
PROGRAMACIÓN INICIAL	0.00	0.00		0.00		1.00	
PROGRAMACIÓN ACTUALIZADA	3.00	5.00		0.00		1.00	
METAS ALCANZADAS	3.00	5.00		0.00		0.00	
PORCENTAJE ALCANZADO TRIMESTRAL	100.00	100.00		0.00		0.00	
						PORCENTAJE ALCANZADO ANUAL	
						88.89	
PORCENTAJE DE CUMPLIMIENTO ALCANZADO EN EL TRIMESTRE: 0 %							

REPORTE DE AVANCE DE GESTIÓN
 UR 402 - INSTITUTO ESTATAL ELECTORAL Y DE PARTICIPACIÓN CIUDADANA DE OAXACA
 TERCER TRIMESTRE 2025



ALINEACIÓN PED:				MATRÍZ DE INDICADORES PARA RESULTADOS:			
ESTRATEGIA: 01-AUTÓNOMOS				COMPONENTE: 388-PROCESO ELECTORAL EN EL ESTADO DE OAXACA			
LÍNEAS DE ACCIÓN: 01-AUTÓNOMOS				ACTIVIDAD: 12352-ELECCIÓN EXTRAORDINARIA POR EL RÉGIMEN PARTIDOS POLÍTICOS ORGANIZADO			
UE: 001-INSTITUTO ESTATAL ELECTORAL Y DE PARTICIPACIÓN CIUDADANA DE OAXACA							
ESTRUCTURA PROGRAMATICA							
PROGRAMA		SUBPROGRAMA		PROYECTO		OBRA/ACTIVIDAD	
110-PROCESOS ELECTORALES, MECANISMOS DE PARTICIPACIÓN CIUDADANA Y MEDIOS DE IMPUGNACIÓN		01-ORGANIZACIÓN DE PROCESOS ELECTORALES EN EL ESTADO		000--		003-ELECCIONES EXTRAORDINARIAS POR EL RÉGIMEN DE PARTIDOS POLÍTICOS	
POBLACIÓN O ÁREA DE ENFOQUE POTENCIAL	ATRIBUTO DE LA POBLACIÓN O ÁREA DE ENFOQUE:	POBLACIÓN DEL ESTADO DE OAXACA DE 18 AÑOS EN ADELANTE		HOMBRES:	1432802	MUJERES:	1638054
						TOTAL:	3070856
PRESUPUESTO ANUAL							
Aprobado	Ampliación	Reducción	Modificado	EJERCIDO T1		EJERCIDO T2	
				0.00		0.00	
2,000,000.00				0.00		TOTAL EJERCIDO AL TRIMESTRE VIGENTE	
						0.00	
PRESUPUESTO TRIMESTRAL DE LA ACTIVIDAD							
Aprobado		Modificado		Comprometido		Devengado	
0.00		0.00		0.00		0.00	
						% de Ejercido Vs. Modificado	
						0.00	
DATOS DEL INDICADOR							
Nombre :	PORCENTAJE DE ELECCIONES EXTRAORDINARIAS POR EL RÉGIMEN PARTIDOS POLÍTICOS ORGANIZADAS			Número de indicador :	2616		
Definición :	SON LAS ELECCIONES QUE SE REALICEN CUANDO SE DECLARE NULA O INVÁLIDA ALGUNA ELECCIÓN DE DIPUTADOS, DE GOBERNADOR, O DE AYUNTAMIENTOS POR EL RÉGIMEN DE PARTIDOS POLÍTICOS						
Método de Cálculo :	(ELECCIONES EXTRAORDINARIAS POR EL RÉGIMEN PARTIDOS POLÍTICOS ORGANIZADAS / ELECCIONES EXTRAORDINARIAS POR EL RÉGIMEN PARTIDOS POLÍTICOS PROGRAMADAS)*100						
Tipo		Dimensión		Frecuencia de Medición		Forma de cálculo del indicador	
GESTIÓN		EFICACIA		TRIMESTRAL		PORCENTAJE	
						FLUJO	
						ASCENDENTE	
MEDIOS DE VERIFICACIÓN / FUENTE INFORMACIÓN				SUPUESTO			
BASE DE DATOS DE LOS RESULTADOS DE LOS COMPUTOS DISTRITALES Y/O MUNICIPALES DEL PROCESO ELECTORAL EXTRAORDINARIO 2025,PUBLICADO DE FORMA TRIANUAL POR EL INSTITUTO ESTATAL ELECTORAL Y DE PARTICIPACIÓN CIUDADANA DISPONIBLE EN https://www.leepco.org.mx/proceso-electoral				EXISTEN LAS CONDICIONES POLITICAS Y SOCIALES PARA REALIZAR LAS ELECCIONES EXTRAORDINARIAS Y CUMPLIR CON LA RENOVACIÓN DE LOS PODERES PUBLICOS .LA ELECCIÓN ES ANULADA POR EMPATE EN LOS RESULTADOS FINALES DE LA MISMA O POR LA FALTA ABSOLUTA DEL CANDIDATO			
DATOS DE LA META							
Definición de la variable Meta:		1 - SON LAS ELECCIONES QUE SE REALICEN CUANDO SE DECLARE NULA O INVÁLIDA ALGUNA ELECCIÓN DE DIPUTADOS, DE GOBERNADOR, O DE AYUNTAMIENTOS POR EL RÉGIMEN DE PARTIDOS POLÍTICOS					
Unidad de medida:		25 - NÚMERO					
LÍNEA BASE				VALOR PROGRAMADO ANUAL			
AÑO	2025		VALOR	0.00		AÑO	2025
						VALOR	1.00
AVANCE TRIMESTRAL OBRA/ACTIVIDAD							
METAS	1er.TRIMESTRE		2o.TRIMESTRE		3er.TRIMESTRE		4o.TRIMESTRE
						CUMPLIMIENTO DE METAS	
PROGRAMACIÓN INICIAL	0.00	0.00		1.00		0.00	T1+T2+T3+T4
PROGRAMACIÓN ACTUALIZADA	0.00	0.00		1.00		0.00	T1+T2+T3+T4
METAS ALCANZADAS	0.00	0.00		0.00		0.00	T1+T2+T3+T4
PORCENTAJE ALCANZADO TRIMESTRAL	0.00	0.00		0.00		0.00	PORCENTAJE ALCANZADO ANUAL
						0.00	
PORCENTAJE DE CUMPLIMIENTO ALCANZADO EN EL TRIMESTRE: 0.00 %							

PORCENTAJE DE CUMPLIMIENTO ALCANZADO EN EL TRIMESTRE: 0.00 %

REPORTE DE AVANCE DE GESTIÓN
 UR 402 - INSTITUTO ESTATAL ELECTORAL Y DE PARTICIPACIÓN CIUDADANA DE OAXACA
 TERCER TRIMESTRE 2025



ALINEACIÓN PED:				MATRÍZ DE INDICADORES PARA RESULTADOS:			
ESTRATEGIA: 01-AUTÓNOMOS				COMPONENTE: 388-PROCESO ELECTORAL EN EL ESTADO DE OAXACA			
LÍNEAS DE ACCIÓN: 01-AUTÓNOMOS				ACTIVIDAD: 12660-PROCESO DE ALMACENAMIENTO, RESGUARDO Y DESECHAMIENTO MATERIAL Y DOCUMENTACIÓN ELECTORAL ORGANIZADO			
UE: 001-INSTITUTO ESTATAL ELECTORAL Y DE PARTICIPACIÓN CIUDADANA DE OAXACA							
ESTRUCTURA PROGRAMATICA							
PROGRAMA		SUBPROGRAMA		PROYECTO		OBRA/ACTIVIDAD	
110-PROCESOS ELECTORALES, MECANISMOS DE PARTICIPACIÓN CIUDADANA Y MEDIOS DE IMPUGNACIÓN		01-ORGANIZACIÓN DE PROCESOS ELECTORALES EN EL ESTADO		000-- -		004-ALMACENAMIENTO, DESECHAMIENTO Y RECICLADO DE DOCUMENTACION Y MATERIAL ELECTORAL	
Población o Área de Enfoque Potencial	Atributo de la Población o Área de Enfoque:	Población del Estado de OAXACA DE 18 AÑOS EN ADELANTE		HOMBRES:	1432802	MUJERES:	1638054
						TOTAL:	3070856
PRESUPUESTO ANUAL							
Aprobado	Ampliación	Reducción	Modificado	EJERCIDO T1		EJERCIDO T2	EJERCIDO T3
				861,968.52		711,204.44	533,776.00
2,000,000.00	311,887.70	16,142.34	2,295,745.36	TOTAL EJERCIDO AL TRIMESTRE VIGENTE 2,106,948.96			
PRESUPUESTO TRIMESTRAL DE LA ACTIVIDAD							
Aprobado		Modificado		Comprometido		Devengado	% de Ejercicio Vs. Modificado
544,561.90		533,776.00		533,776.00		533,776.00	100.00
DATOS DEL INDICADOR							
Nombre :	PORCENTAJE DE AVANCE DEL PROCESO DE ALMACENAMIENTO, RESGUARDO, DESECHAMIENTO DE MATERIAL Y DOCUMENTACIÓN ELECTORAL DEL PERIODO 2023-2024 REALIZADOS			Número de indicador :	1557		
Definición :	MIDE EL PORCENTAJE DE AVANCE DEL PROCESO DE ALMACENAMIENTO, RESGUARDO, DESECHAMIENTO DE MATERIAL Y DOCUMENTACIÓN ELECTORAL DEL PERIODO 2023-2024 REALIZADOS						
Método de Cálculo :	(PROCESOS DE ALMACENAMIENTO, RESGUARDO, DESECHAMIENTO DE MATERIAL Y DOCUMENTACIÓN ELECTORAL REALIZADOS/PROCESOS DE ALMACENAMIENTO, RESGUARDO, DESECHAMIENTO DE MATERIAL Y DOCUMENTACIÓN ELECTORAL PROGRAMADOS)*100						
Tipo		Dimensión		Frecuencia de Medición		Forma de cálculo del indicador	
GESTIÓN		EFICACIA		TRIMESTRAL		PORCENTAJE	
						FLUJO	
						ASCENDENTE	
MEDIOS DE VERIFICACIÓN / FUENTE INFORMACIÓN				SUPUESTO			
ACUERDO PARA DESTRUCCIÓN, DESINTEGRACION Y EN SU CASO LA CONSERVACION DE LA DOCUMENTACION Y MATERIAL ELECTORAL, PUBLICADO DE FORMA TRIANUAL POR EL CONSEJO GENERAL DEL IEPCO DISPONIBLE EN APARTADO DE ACUERDOS https://www.ieepco.org.mx/estrado-electronico				EXISTEN LAS CONDICIONES POLÍTICAS Y ECONÓMICAS PARA LLEVAR A CABO EL PROCESO DE DESTRUCCIÓN DE LA DOCUMENTACIÓN ELECTORAL.			
DATOS DE LA META							
Definición de la variable Meta:		1 - MIDE EL AVANCE DEL PROCESO DE ALMACENAMIENTO, RESGUARDO, DESECHAMIENTO DE MATERIAL Y DOCUMENTACIÓN ELECTORAL DEL PERIODO 2023-2024 REALIZADOS					
Unidad de medida:		25 - NÚMERO					
LÍNEA BASE				VALOR PROGRAMADO ANUAL			
AÑO	2025		VALOR	0.00		AÑO	2025
						VALOR	4.00
AVANCE TRIMESTRAL OBRA/ACTIVIDAD							
METAS		1er.TRIMESTRE		2o.TRIMESTRE		3er.TRIMESTRE	
						4o.TRIMESTRE	
CUMPLIMIENTO DE METAS							
PROGRAMACION INICIAL	1.00	1.00		1.00		1.00	
PROGRAMACIÓN ACTUALIZADA	3.00	1.00		1.00		1.00	
METAS ALCANZADAS	1.00	1.00		1.00		0.00	
PORCENTAJE ALCANZADO TRIMESTRAL	33.33	100.00		100.00		0.00	
						PORCENTAJE ALCANZADO ANUAL	
						50.00	

PORCENTAJE DE CUMPLIMIENTO ALCANZADO EN EL TRIMESTRE: 100.00 %

REPORTE DE AVANCE DE GESTIÓN
 UR 402 - INSTITUTO ESTATAL ELECTORAL Y DE PARTICIPACIÓN CIUDADANA DE OAXACA
 TERCER TRIMESTRE 2025



ALINEACIÓN PED:

ESTRATEGIA:

01-AUTÓNOMOS

LÍNEAS DE ACCIÓN:

01-AUTÓNOMOS

UE:

001-INSTITUTO ESTATAL ELECTORAL Y DE PARTICIPACIÓN CIUDADANA DE OAXACA

MATRÍZ DE INDICADORES PARA RESULTADOS:

COMPONENTE:

389-PARTIDO POLÍTICO Y CANDIDATO INDEPENDIENTE

MINISTRADO

101-RECURSO PÚBLICO MINISTRADO A PARTIDO

ACTIVIDAD:

POLITICO

ESTRUCTURA PROGRAMATICA									
PROGRAMA		SUBPROGRAMA		PROYECTO			OBRA/ACTIVIDAD		
110-PROCESOS ELECTORALES, MECANISMOS DE PARTICIPACIÓN CIUDADANA Y MEDIOS DE IMPUGNACIÓN		02-FINANCIAMIENTO A PARTIDOS POLITICOS Y CANDIDATOS INDEPENDIENTES		000--			001-MINISTRACIÓN DE FINANCIAMIENTO PÚBLICO A PARTIDOS POLÍTICOS		
Población o Área de Enfoque Potencial	Atributo de la Población o Área de Enfoque:	Población del Estado de Oaxaca de 18 años en adelante		Hombres:	1432802	Mujeres:	1638054	TOTAL:	3070856

PRESUPUESTO ANUAL							
Aprobado	Ampliación	Reducción	Modificado	EJERCIDO T1	EJERCIDO T2	EJERCIDO T3	EJERCIDO T4
224,447,070.91	0.00	0.00	224,447,070.91	56,111,370.30	56,111,370.30	56,111,370.12	0.00
TOTAL EJERCIDO AL TRIMESTRE VIGENTE						168,334,110.72	

PRESUPUESTO TRIMESTRAL DE LA ACTIVIDAD							
Aprobado	Modificado	Comprometido	Devengado	Ejercido	% de Ejercido Vs. Modificado		
56,111,767.71	56,111,370.12	56,111,370.12	56,111,370.12	56,111,370.12	100.00		

DATOS DEL INDICADOR

Nombre :

PORCENTAJE DE PARTIDOS POLÍTICOS MINISTRADOS CON RECURSOS PÚBLICOS

Número de indicador :

2623

Definición :

SON LAS MINISTRACIONES DE FINANCIAMIENTO PÚBLICO AL QUE TIENEN DERECHO LOS PARTIDOS POLÍTICOS PARA EL DESARROLLO DE SUS ACTIVIDADES, PROMOCIÓN DEL VOTO Y GASTOS DE CAMPAÑA

Método de Cálculo :

(PARTIDOS POLÍTICOS MINISTRADOS CON RECURSOS PÚBLICOS / PARTIDOS POLÍTICOS PROGRAMADOS A MINISTRAR CON RECURSOS PÚBLICOS)*100

Tipo	Dimensión	Frecuencia de Medición	Forma de cálculo del indicador	Tipo de Valor	Sentido Esperado
GESTIÓN	EFICACIA	TRIMESTRAL	PORCENTAJE	ACUMULADO	ASCENDENTE

MEDIOS DE VERIFICACIÓN / FUENTE INFORMACIÓN

EXPEDIENTE DE COMPROBACIÓN DE MINISTRACIÓN DE RECURSOS PAGADOS EN CONCORDANCIA CON EL ACUERDO EMITIDO CON LAS CIFRAS DE FINANCIAMIENTO PÚBLICO ASIGNADO A PARTIDOS POLÍTICOS, EN RESGUARDO POR EL DEPTO. DE RECURSOS FINANCIEROS DIR. DE PARTIDOS POLÍTICOS

SUPUESTO

EXISTEN PARTIDOS POLÍTICOS ACREDITADOS ANTE EL CONSEJO GENERAL DEL INSTITUTO ESTATAL ELECTORAL Y DE PARTICIPACIÓN CIUDADANA.

DATOS DE LA META

Definición de la variable Meta:

1 - SON LAS MINISTRACIONES DE FINANCIAMIENTO PÚBLICO AL QUE TIENEN DERECHO LOS PARTIDOS POLÍTICOS PARA EL DESARROLLO DE SUS ACTIVIDADES, PROMOCIÓN DEL VOTO Y GASTOS DE CAMPAÑA

Unidad de medida:

25 - NÚMERO

LÍNEA BASE				VALOR PROGRAMADO ANUAL			
AÑO	2025	VALOR	0.00	AÑO	2025	VALOR	10.00

AVANCE TRIMESTRAL OBRA/ACTIVIDAD							
METAS	1er.TRIMESTRE	2o.TRIMESTRE	3er.TRIMESTRE	4o.TRIMESTRE	CUMPLIMIENTO DE METAS		
PROGRAMACIÓN INICIAL	10.00	10.00	10.00	10.00	T1+T2+T3+T4	10.00	
PROGRAMACIÓN ACTUALIZADA	9.00	9.00	9.00	9.00	T1+T2+T3+T4	27.00	
METAS ALCANZADAS PORCENTAJE	9.00	9.00	9.00	0.00	T1+T2+T3+T4	27.00	
ALCANZADO TRIMESTRAL	100.00	100.00	100.00	0.00	PORCENTAJE ALCANZADO ANUAL	300.00	

PORCENTAJE DE CUMPLIMIENTO ALCANZADO EN EL TRIMESTRE:

100.00 %

REPORTE DE AVANCE DE GESTIÓN
 UR 402 - INSTITUTO ESTATAL ELECTORAL Y DE PARTICIPACIÓN CIUDADANA DE OAXACA
 TERCER TRIMESTRE 2025



ALINEACIÓN PED:				MATRÍZ DE INDICADORES PARA RESULTADOS:			
ESTRATEGIA: 01-AUTÓNOMOS				COMPONENTE: 389-PARTIDO POLÍTICO Y CANDIDATO INDEPENDIENTE			
LÍNEAS DE ACCIÓN: 01-AUTÓNOMOS				MINISTRADO			
UE: 001-INSTITUTO ESTATAL ELECTORAL Y DE PARTICIPACIÓN CIUDADANA DE OAXACA				12687-PARTIDO POLÍTICO QUE NO OBTUVIERON EL PORCENTAJE MÍNIMO DE LA VOTACIÓN PARA CONSERVAR SU REGISTRO LIQUIDADO			
ESTRUCTURA PROGRAMATICA							
PROGRAMA		SUBPROGRAMA		PROYECTO		OBRA/ACTIVIDAD	
110-PROCESOS ELECTORALES, MECANISMOS DE PARTICIPACIÓN CIUDADANA Y MEDIOS DE IMPUGNACIÓN		02-FINANCIAMIENTO A PARTIDOS POLITICOS Y CANDIDATOS INDEPENDIENTES		000--		003-LIQUIDACIÓN DE PARTIDOS POLÍTICOS	
POBLACIÓN O ÁREA DE ENFOQUE POTENCIAL	ATRIBUTO DE LA POBLACIÓN O ÁREA DE ENFOQUE:	POBLACIÓN DEL ESTADO DE OAXACA DE 18 AÑOS EN ADELANTE		HOMBRES:	1432802	MUJERES:	1638054
						TOTAL:	3070856
PRESUPUESTO ANUAL							
Aprobado	Ampliación	Reducción	Modificado	EJERCIDO T1		EJERCIDO T2	
				105,000.00		239,824.00	
1,482,869.00	244,500.00	548,541.00	1,178,828.00			154,342.93	
						0.00	
						TOTAL EJERCIDO AL TRIMESTRE VIGENTE	
						499,166.93	
PRESUPUESTO TRIMESTRAL DE LA ACTIVIDAD							
Aprobado		Modificado		Comprometido		Devengado	
370,714.50		154,342.93		154,342.93		154,342.93	
						% de Ejercido Vs. Modificado	
						100.00	
DATOS DEL INDICADOR							
Nombre :	PARTIDOS POLITICOS QUE NO OBTUVIERON EL PORCENTAJE MINIMO DE LA VOTACION PARA CONSERVAR SU REGISTRO LIQUIDADOS			Número de indicador :	2819		
Definición :	ES EL PROCEDIMIENTO DE LIQUIDACIÓN DE LOS PARTIDOS POLÍTICOS NO OBTUVIERON EL PORCENTAJE MÍNIMO DE VOTACIÓN (3%) PARA MANTENER SU REGISTRO EN EL PROCESO ELECTORAL ORDINARIO 2023-2024						
Método de Cálculo :	(PARTIDOS POLITICOS QUE NO OBTUVIERON EL PORCENTAJE MÍNIMO DE LA VOTACIÓN PARA CONSERVAR SU REGISTRO LIQUIDADOS/PARTIDOS POLITICOS QUE NO OBTUVIERON EL PORCENTAJE MÍNIMO DE LA VOTACION PARA CONSERVAR SU REGISTRO PROGRAMADOS)*100						
Tipo	Dimensión		Frecuencia de Medición		Forma de cálculo del indicador		Tipo de Valor
GESTIÓN	EFICACIA		TRIMESTRAL		PORCENTAJE		ACUMULADO
MEDIOS DE VERIFICACIÓN / FUENTE INFORMACIÓN				SUPUESTO			
PÁGINA DE RESULTADOS EN LA PÁGINA OFICIAL DEL IEPCO APARTADO DE ACUERDOS HTTPS://WWW.IEEPCO.ORG.MX/ARCHIVOS/GACETA/2024/GIEEPCO_CG_128_2024.PDF				EXISTEN CONDICIONES POLITICAS PARA LLEVAR ACABO EL PROCESO DE LIQUIDACION DE PARTIDOS POLITICOS QUE NO OBTUVIERON EL PORCENTAJE REQUERIDO PARA MANTENER SU REGISTRO			
DATOS DE LA META							
Definición de la variable Meta:	1 - CONOCER CUANTOS PARTIDOS POLITICOS NO OBTUVIERON EL PORCENTAJE MÍNIMO DE VOTACIÓN (3%) PARA MANTENER SU REGISTRO EN EL PROCESO ELECTORAL ORDINARIO 2023-2024						
Unidad de medida:	25 - NÚMERO						
LÍNEA BASE				VALOR PROGRAMADO ANUAL			
AÑO	2025		VALOR	0.00		AÑO	2025
						VALOR	2.00
AVANCE TRIMESTRAL OBRA/ACTIVIDAD							
METAS	1er.TRIMESTRE		2o.TRIMESTRE		3er.TRIMESTRE		4o.TRIMESTRE
PROGRAMACIÓN INICIAL	2.00		2.00		2.00		2.00
PROGRAMACIÓN ACTUALIZADA	2.00		2.00		2.00		2.00
METAS ALCANZADAS	2.00		2.00		2.00		0.00
PORCENTAJE ALCANZADO TRIMESTRAL	100.00		100.00		100.00		0.00
						PORCENTAJE ALCANZADO ANUAL	
						300.00	

PORCENTAJE DE CUMPLIMIENTO ALCANZADO EN EL TRIMESTRE: 100.00 %

REPORTE DE AVANCE DE GESTIÓN
 UR 402 - INSTITUTO ESTATAL ELECTORAL Y DE PARTICIPACIÓN CIUDADANA DE OAXACA
 TERCER TRIMESTRE 2025



ALINEACIÓN PED:

ESTRATEGIA:

01-AUTÓNOMOS

LÍNEAS DE ACCIÓN:

01-AUTÓNOMOS

UE:

001-INSTITUTO ESTATAL ELECTORAL Y DE PARTICIPACIÓN CIUDADANA DE OAXACA

MATRÍZ DE INDICADORES PARA RESULTADOS:

COMPONENTE:

390-ACCIÓN PARA MEJORAR LA CONDICIÓN DE LA PARTICIPACIÓN POLÍTICA

ACTIVIDAD:

12355-EVENTO REALIZADO EN MATERIA DE EDUCACIÓN CÍVICA Y CULTURA DEMOCRÁTICA

ESTRUCTURA PROGRAMÁTICA									
PROGRAMA		SUBPROGRAMA		PROYECTO			OBRA/ACTIVIDAD		
110-PROCESOS ELECTORALES, MECANISMOS DE PARTICIPACIÓN CIUDADANA Y MEDIOS DE IMPUGNACIÓN		04-ACCIONES PARA MEJORAR LAS CONDICIONES DE LA PARTICIÓN POLÍTICA		000--			001-PROMOCIÓN DE LA EDUCACIÓN CÍVICA Y CULTURA DEMOCRÁTICA		
Población o Área de Enfoque Potencial	Atributo de la Población o Área de Enfoque:	Población del Estado de Oaxaca de 18 años en adelante		Hombres:	1432802	Mujeres:	1638054	TOTAL:	3070856

PRESUPUESTO ANUAL							
Aprobado	Ampliación	Reducción	Modificado	EJERCIDO T1	EJERCIDO T2	EJERCIDO T3	EJERCIDO T4
300,000.00	206,307.00	151,472.00	354,835.00	45,000.00	77,330.40	92,253.46	0.00
				TOTAL EJERCIDO AL TRIMESTRE VIGENTE			
				214,583.86			

PRESUPUESTO TRIMESTRAL DE LA ACTIVIDAD						
Aprobado	Modificado	Comprometido	Devengado	Ejercido	% de Ejercido Vs. Modificado	
0.00	92,253.46	92,253.46	92,253.46	92,253.46	100.00	

DATOS DEL INDICADOR

Nombre :

PORCENTAJE DE EVENTOS EN MATERIA DE EDUCACIÓN CÍVICA Y CULTURA DEMOCRÁTICA REALIZADAS

Número de indicador :

2580

Definición :

SON ACTIVIDADES QUE PROMUEVEN LOS VALORES CÍVICOS Y LA CULTURA DEMOCRÁTICA ENTRE NIÑAS, NIÑOS Y ADOLESCENTES, Y LA PARTICIPACIÓN EFECTIVA DE MUJERES Y HOMBRES

Método de Cálculo :

(PORCENTAJE DE EVENTOS EN MATERIA DE EDUCACIÓN CÍVICA Y CULTURA DEMOCRÁTICA REALIZADAS / PORCENTAJE DE EVENTOS EN MATERIA DE EDUCACIÓN CÍVICA Y CULTURA DEMOCRÁTICA PROGRAMADAS)*100

Tipo	Dimensión	Frecuencia de Medición	Forma de cálculo del indicador	Tipo de Valor	Sentido Esperado
GESTIÓN	EFICACIA	TRIMESTRAL	PORCENTAJE	FLUJO	ASCENDENTE

MEDIOS DE VERIFICACIÓN / FUENTE INFORMACIÓN

INFORME DE ACTIVIDADES PUBLICADO DE FORMA SEMESTRAL POR LA COMISIÓN DE EDUCACION CIVICA Y PARTICIPACION CIUDADANA DEL IEEPCO, DISPONIBLE EN [HTTPS://WWW.IEPCO.ORG.MX/COMISIONES/](https://www.ieepco.org.mx/comisiones/)

SUPUESTO

EXISTE DIFUSIÓN DEL PROGRAMA DE EDUCACIÓN CÍVICA Y PARTICIPACIÓN CIUDADANA EN DIVERSOS MEDIOS DE COMUNICACIÓN

DATOS DE LA META

Definición de la variable Meta:

1 - SON ACTIVIDADES QUE PROMUEVEN LOS VALORES CÍVICOS Y LA CULTURA DEMOCRÁTICA ENTRE NIÑAS, NIÑOS Y ADOLESCENTES, Y LA PARTICIPACIÓN EFECTIVA DE MUJERES Y HOMBRES

Unidad de medida:

25 - NÚMERO

LÍNEA BASE				VALOR PROGRAMADO ANUAL			
AÑO	2025	VALOR	0.00	AÑO	2025	VALOR	53.00

AVANCE TRIMESTRAL OBRA/ACTIVIDAD							
METAS	1er.TRIMESTRE	2o.TRIMESTRE	3er.TRIMESTRE	4o.TRIMESTRE	CUMPLIMIENTO DE METAS		
PROGRAMACIÓN INICIAL	8.00	9.00	15.00	21.00	T1+T2+T3+T4	53.00	
PROGRAMACIÓN ACTUALIZADA	3.00	14.00	11.00	21.00	T1+T2+T3+T4	28.00	
METAS ALCANZADAS	3.00	14.00	11.00	0.00	T1+T2+T3+T4	28.00	
PORCENTAJE ALCANZADO TRIMESTRAL	100.00	100.00	100.00	0.00	PORCENTAJE ALCANZADO ANUAL	57.14	

PORCENTAJE DE CUMPLIMIENTO ALCANZADO EN EL TRIMESTRE: 100.00 %

REPORTE DE AVANCE DE GESTIÓN
 UR 402 - INSTITUTO ESTATAL ELECTORAL Y DE PARTICIPACIÓN CIUDADANA DE OAXACA
 TERCER TRIMESTRE 2025



ALINEACIÓN PED:				MATRÍZ DE INDICADORES PARA RESULTADOS:			
ESTRATEGIA: 01-AUTÓNOMOS				COMPONENTE: 390-ACCIÓN PARA MEJORAR LA CONDICIÓN DE LA PARTICIPACIÓN POLÍTICA			
LÍNEAS DE ACCIÓN: 01-AUTÓNOMOS				ACTIVIDAD: 12356-EVENTO REALIZADO DERECHO-POLÍTICO ELECTORAL CON PERSPECTIVA DE INTERCULTURALIDAD, IGUALDAD Y PARIDAD DE GÉNERO			
UE: 001-INSTITUTO ESTATAL ELECTORAL Y DE PARTICIPACIÓN CIUDADANA DE OAXACA							
ESTRUCTURA PROGRAMATICA							
PROGRAMA		SUBPROGRAMA		PROYECTO		OBRA/ACTIVIDAD	
110-PROCESOS ELECTORALES, MECANISMOS DE PARTICIPACIÓN CIUDADANA Y MEDIOS DE IMPUGNACIÓN		04-ACCIONES PARA MEJORAR LAS CONDICIONES DE LA PARTICIÓN POLÍTICA		000-- -		002-PROMOCIÓN DE LOS DERECHO-POLÍTICOS ELECTORALES CON PERSPECTIVA DE INTERCULTURALIDAD, IGUALDAD Y PARIDAD DE GÉNERO	
Población o Área de Enfoque Potencial	Atributo de la Población o Área de Enfoque:	Población del Estado de Oaxaca de 18 años en adelante		Hombres:	1432802	Mujeres:	1638054
				TOTAL:		3070856	
PRESUPUESTO ANUAL							
Aprobado	Ampliación	Reducción	Modificado	EJERCIDO T1		EJERCIDO T2	EJERCIDO T3
1,500,000.00	974,225.00	1,014,216.61	1,460,008.39	54,102.20		414,310.64	316,632.23
TOTAL EJERCIDO AL TRIMESTRE VIGENTE						785,045.07	
PRESUPUESTO TRIMESTRAL DE LA ACTIVIDAD							
Aprobado		Modificado		Comprometido		Devengado	% de Ejercido Vs. Modificado
0.00		316,632.23		316,632.23		316,632.23	100.00
DATOS DEL INDICADOR							
Nombre :	PORCENTAJE DE EVENTOS DE DERECHO-POLITICO ELECTORALES CON PERSPECTIVA DE INTERCULTURALIDAD, IGUALDAD Y PARIDAD DE GÉNERO REALIZADAS			Número de indicador :	2581		
Definición :	SON ACTIVIDADES DE DIFUSIÓN Y PROGRAMAS DE DIVULGACIÓN DE INTERCULTURALIDAD, PARIDAD DE GÉNERO, CULTURA DE RESPETO A LOS DERECHOS HUMANOS DE LAS MUJERES EN EL ÁMBITO POLÍTICO Y ELECTORAL						
Método de Cálculo :	(EVENTOS DE DERECHO-POLITICO ELECTORALES CON PERSPECTIVA DE INTERCULTURALIDAD, IGUALDAD Y PARIDAD DE GÉNERO REALIZADAS / EVENTOS DE DERECHO-POLITICO ELECTORALES CON PERSPECTIVA DE INTERCULTURALIDAD, IGUALDAD Y PARIDAD DE GÉNERO PROGRAMADAS)*100						
Tipo		Dimensión		Frecuencia de Medición		Forma de cálculo del indicador	
GESTIÓN		EFICACIA		TRIMESTRAL		PORCENTAJE	
						FLUJO	
						ASCENDENTE	
MEDIOS DE VERIFICACIÓN / FUENTE INFORMACIÓN				SUPUESTO			
INFORME DE ACTIVIDADES PUBLICADO DE FORMA SEMESTRAL POR LA UNIDAD DE IGUALDAD DE GENERO Y NO DISCRIMINACIÓN DEL IEEPCO, DISPONIBLE ENhttps://www.ieepco.org.mx/comisiones/comisiones-permanentes-y-temporales-2024---2025/comision-de-igualdad-de-genero-y-no-discrimi nacion, Y APARTADO DE COMUNICADOS				EXISTEN INSTRUMENTOS NORMATIVOS PARA EL CUMPLIMIENTO DEL PRINCIPIO DE PARIDAD E IGUALDA DE GÉNERO, ASÍ COMO EL RESPETO DE LOS DERECHOS POLÍTICOS Y ELECTORALES			
DATOS DE LA META							
Definición de la variable Meta:		1 - SON ACTIVIDADES DE DIFUSIÓN Y PROGRAMAS DE DIVULGACION DE INTERCULTURALIDAD, PARIDAD DE GÉNERO, CULTURA DE RESPETO A LOS DERECHOS HUMANOS DE LAS MUJERES EN EL ÁMBITO POLITICO Y ELECTORAL					
Unidad de medida:		25 - NÚMERO					
LÍNEA BASE				VALOR PROGRAMADO ANUAL			
AÑO	2025		VALOR	0.00		AÑO	2025
				VALOR		162.00	
AVANCE TRIMESTRAL OBRA/ACTIVIDAD							
METAS		1er.TRIMESTRE		2o.TRIMESTRE		3er.TRIMESTRE	
4o.TRIMESTRE						CUMPLIMIENTO DE METAS	
PROGRAMACIÓN INICIAL	46.00	37.00		33.00		46.00	T1+T2+T3+T4
PROGRAMACIÓN ACTUALIZADA	4.00	38.00		31.00		46.00	T1+T2+T3+T4
METAS ALCANZADAS	4.00	38.00		31.00		0.00	T1+T2+T3+T4
PORCENTAJE ALCANZADO TRIMESTRAL	100.00	100.00		100.00		0.00	PORCENTAJE ALCANZADO ANUAL
						61.34	

REPORTE DE AVANCE DE GESTIÓN
 UR 402 - INSTITUTO ESTATAL ELECTORAL Y DE PARTICIPACIÓN CIUDADANA DE OAXACA
 TERCER TRIMESTRE 2025



ALINEACIÓN PED:

ESTRATEGIA:

01-AUTÓNOMOS

LÍNEAS DE ACCIÓN:

01-AUTÓNOMOS

UE:

001-INSTITUTO ESTATAL ELECTORAL Y DE PARTICIPACIÓN CIUDADANA DE OAXACA

MATRÍZ DE INDICADORES PARA RESULTADOS:

COMPONENTE:

390-ACCIÓN PARA MEJORAR LA CONDICIÓN DE LA PARTICIPACIÓN POLÍTICA

ACTIVIDAD:

12355-EVENTO REALIZADO EN MATERIA DE EDUCACIÓN CÍVICA Y CULTURA DEMOCRÁTICA

ESTRUCTURA PROGRAMATICA									
PROGRAMA		SUBPROGRAMA		PROYECTO			OBRA/ACTIVIDAD		
110-PROCESOS ELECTORALES, MECANISMOS DE PARTICIPACIÓN CIUDADANA Y MEDIOS DE IMPUGNACIÓN		04-ACCIONES PARA MEJORAR LAS CONDICIONES DE LA PARTICIÓN POLÍTICA		000--			003-DIFUSIÓN Y PROMOCIÓN EN MATERIA ELECTORAL		
Población o Área de Enfoque Potencial	Atributo de la Población o Área de Enfoque:	Población del Estado de Oaxaca de 18 años en adelante		Hombres:	1432802	Mujeres:	1638054	TOTAL:	3070856

PRESUPUESTO ANUAL							
Aprobado	Ampliación	Reducción	Modificado	EJERCIDO T1	EJERCIDO T2	EJERCIDO T3	EJERCIDO T4
500,000.00	246,700.00	250,717.34	495,982.66	60,320.00	48,450.16	249,435.22	0.00
				TOTAL EJERCIDO AL TRIMESTRE VIGENTE			
				358,205.38			

PRESUPUESTO TRIMESTRAL DE LA ACTIVIDAD							
Aprobado	Modificado	Comprometido	Devengado	Ejercido	% de Ejercido Vs. Modificado		
0.00	249,435.22	249,435.22	249,435.22	249,435.22	100.00		

DATOS DEL INDICADOR

Nombre :

PORCENTAJE DE EVENTOS EN MATERIA DE EDUCACIÓN CÍVICA Y CULTURA DEMOCRÁTICA REALIZADAS

Número de indicador :

2580

Definición :

SON ACTIVIDADES QUE PROMUEVEN LOS VALORES CÍVICOS Y LA CULTURA DEMOCRÁTICA ENTRE NIÑAS, NIÑOS Y ADOLESCENTES, Y LA PARTICIPACIÓN EFECTIVA DE MUJERES Y HOMBRES

Método de Cálculo :

(PORCENTAJE DE EVENTOS EN MATERIA DE EDUCACIÓN CÍVICA Y CULTURA DEMOCRÁTICA REALIZADAS / PORCENTAJE DE EVENTOS EN MATERIA DE EDUCACIÓN CÍVICA Y CULTURA DEMOCRÁTICA PROGRAMADAS)*100

Tipo	Dimensión	Frecuencia de Medición	Forma de cálculo del indicador	Tipo de Valor	Sentido Esperado
GESTIÓN	EFICACIA	TRIMESTRAL	PORCENTAJE	FLUJO	ASCENDENTE

MEDIOS DE VERIFICACIÓN / FUENTE INFORMACIÓN

INFORME DE ACTIVIDADES PUBLICADO DE FORMA SEMESTRAL POR LA COMISIÓN DE EDUCACION CIVICA Y PARTICIPACION CIUDADANA DEL IEEPCO, DISPONIBLE EN [HTTPS://WWW.IEEPCO.ORG.MX/COMISIONES/](https://www.ieepco.org.mx/comisiones/)

SUPUESTO

EXISTE DIFUSIÓN DEL PROGRAMA DE EDUCACIÓN CÍVICA Y PARTICIPACIÓN CIUDADANA EN DIVERSOS MEDIOS DE COMUNICACIÓN

DATOS DE LA META

Definición de la variable Meta:

1 - SON ACTIVIDADES QUE PROMUEVEN LOS VALORES CÍVICOS Y LA CULTURA DEMOCRÁTICA ENTRE NIÑAS, NIÑOS Y ADOLESCENTES, Y LA PARTICIPACIÓN EFECTIVA DE MUJERES Y HOMBRES

Unidad de medida:

25 - NÚMERO

LÍNEA BASE				VALOR PROGRAMADO ANUAL			
AÑO	2025	VALOR	0.00	AÑO	2025	VALOR	76.00

AVANCE TRIMESTRAL OBRA/ACTIVIDAD							
METAS	1er.TRIMESTRE	2o.TRIMESTRE	3er.TRIMESTRE	4o.TRIMESTRE	CUMPLIMIENTO DE METAS		
PROGRAMACIÓN INICIAL	23.00	20.00	17.00	16.00	T1+T2+T3+T4	76.00	
PROGRAMACIÓN ACTUALIZADA	14.00	13.00	15.00	16.00	T1+T2+T3+T4	42.00	
METAS ALCANZADAS	14.00	13.00	15.00	0.00	T1+T2+T3+T4	42.00	
PORCENTAJE ALCANZADO TRIMESTRAL	100.00	100.00	100.00	0.00	PORCENTAJE ALCANZADO ANUAL	72.41	

PORCENTAJE DE CUMPLIMIENTO ALCANZADO EN EL TRIMESTRE:

100.00 %



GOBIERNO DEL ESTADO
DE OAXACA



PROGRAMAS Y PROYECTOS DE INVERSION

Durante el periodo correspondiente del 1 de enero al 30 de septiembre del 2025 el Instituto Estatal Electoral y de Participación Ciudadana no registro en libros de contabilidad programas y proyectos de inversión .

RELACION DE BIENES INMUEBLES QUE COMPONEN EL PATRIMONIO
DEL 1 DE ENERO AL 30 DE SEPTIEMBRE DE 2025
(Pesos)

CUENTA	DESCRIPCIÓN DEL BIEN	Saldo Final
12310	TERRENOS	0
12330	EDIFICIOS NO RESIDENCIALES	0
12351	EDIFICACIÓN HABITACIONAL EN PROCESO	0
12352	EDIFICACIÓN NO HABITACIONAL EN PROCESO	0
12353	CONSTRUCCIÓN DE OBRAS PARA EL ABASTECIMIENTO DE AGUA, PETRÓLEO, GAS, ELECTRICIDAD Y TELECOMUNICACION	0
12354	DIVISIÓN DE TERRENOS Y CONSTRUCCIÓN DE OBRAS DE URBANIZACIÓN EN PROCESO	0
12355	CONSTRUCCIÓN DE VÍAS DE COMUNICACIÓN EN PROCESO	0
12356	OTRAS CONSTRUCCIONES DE INGENIERÍA CIVIL U OBRA PESADA EN PROCESO	0
12357	INSTALACIONES Y EQUIPAMIENTO EN CONSTRUCCIONES EN PROCESO	0
12359	TRABAJOS DE ACABADOS EN EDIFICACIONES Y OTROS TRABAJOS ESPECIALIZADOS EN PROCESO	0
12361	EDIFICACIÓN HABITACIONAL EN PROCESO	0
12362	EDIFICACIÓN NO HABITACIONAL EN PROCESO	0
12363	CONSTRUCCIÓN DE OBRAS PARA EL ABASTECIMIENTO DE AGUA, PETRÓLEO, GAS, ELECTRICIDAD Y TELECOMUNICACION	0
12364	DIVISIÓN DE TERRENOS Y CONSTRUCCIÓN DE OBRAS DE URBANIZACIÓN	0
12365	CONSTRUCCIÓN DE VÍAS DE COMUNICACIÓN EN PROCESO	0
12366	OTRAS CONSTRUCCIONES DE INGENIERÍA CIVIL U OBRA PESADA EN PROCESO	0
12367	INSTALACIONES Y EQUIPAMIENTO EN CONSTRUCCIONES EN PROCESO	0
12369	TRABAJOS DE ACABADOS EN EDIFICACIONES Y OTROS TRABAJOS ESPECIALIZADOS EN PROCESO	0
12390	OTROS BIENES INMUEBLES	0
SUMA TOTAL:		0



GOBIERNO DEL ESTADO
DE OAXACA



RELACION DE BIENES MUEBLES QUE COMPONEN EL PATRIMONIO
DEL 1 DE ENERO AL 30 DE SEPTIEMBRE DE 2025
(Pesos)

CUENTA	DESCRIPCIÓN DEL BIEN	Saldo Final
12411	MUEBLES DE OFICINA Y ESTANTERÍA	7,004,328
12412	MUEBLES, EXCEPTO DE OFICINA Y ESTANTERÍA	0
12413	EQUIPO DE CÓMPUTO Y DE TECNOLOGÍAS DE LA INFORMACIÓN	11,156,999
12419	OTROS MOBILIARIOS Y EQUIPOS DE ADMINISTRACIÓN	112,373
12421	EQUIPOS Y APARATOS AUDIOVISUALES	1,654,015
12422	APARATOS DEPORTIVOS	0
12423	CÁMARAS FOTOGRÁFICAS Y DE VIDEO	344,825
12429	OTRO MOBILIARIO Y EQUIPO EDUCACIONAL Y RECREATIVO	0
12431	EQUIPO MÉDICO Y DE LABORATORIO	0
12432	INSTRUMENTAL MÉDICO Y DE LABORATORIO	0
12441	AUTOMÓVILES Y CAMIONES	16,792,906
12443	EQUIPO AEROSPAECIAL	0
12445	EMBARCACIONES	0
12449	OTROS EQUIPOS DE TRANSPORTE	0
12450	EQUIPO DE DEFENSA Y SEGURIDAD	0
12461	MAQUINARIA Y EQUIPO AGROPECUARIO	0
12462	MAQUINARIA Y EQUIPO INDUSTRIAL	0
12463	MAQUINARIA Y EQUIPO DE CONSTRUCCIÓN	0
12464	SISTEMAS DE AIRE ACONDICIONADO, CALEFACCIÓN Y DE REFRIGERACIÓN INDUSTRIAL Y COMERCIAL	151,179
12465	EQUIPO DE COMUNICACIÓN Y TELECOMUNICACIÓN	1,920,105
12466	EQUIPOS DE GENERACIÓN ELÉCTRICA, APARATOS Y ACCESORIOS ELÉCTRICOS	258,182
12467	HERRAMIENTAS Y MÁQUINAS-HERRAMIENTA	216,132
12469	OTROS EQUIPOS	0
12471	BIENES ARTISTICOS, CULTURALES Y CIENTIFICOS	0
12483	AVES	0
12484	OVINOS Y CAPRINOS	0
12486	EQUINOS	0
12487	ESPECIES MENORES Y DE ZOOLÓGICO	0
12488	ÁRBOLES Y PLANTAS	0
12489	OTROS ACTIVOS BIOLÓGICOS	0
SUMA TOTAL:		39,617,049

RELACION DE CUENTAS BANCARIAS PRODUCTIVAS ESPECIFICAS DEL 1 DE ENERO AL 30 DE SEPTIEMBRE DE 2025

FONDO, PROGRAMA O CONVENIO	DATOS DE LA CUENTA BANCARIA		
	INSTITUCION BANCARIA	NUMERO DE CUENTA	FECHA DE APERTURA

NOTA: El Instituto Estatal Electoral y de Participación Ciudadana no tiene en registros contables cuentas bancarias productivas durante el periodo enero-septiembre 2025.



GOBIERNO DEL ESTADO
DE OAXACA



RELACION DE ESQUEMAS BURSATILES Y COBERTURAS FINANCIERAS

NOTA: El Instituto Estatal Electoral y de Participación Ciudadana no cuenta con “Esquemas Bursatiles y Coberturas Financieras” durante el periodo enero-septiembre 2025.

REPORTE DE LOS SUBSIDIOS Y OTRAS AYUDAS SOCIALES

“Información de los montos efectivamente pagados durante el periodo Enero – Septiembre del 2025 por concepto de ayudas y subsidios”

Concepto	Ayuda	Subsidio	Sector (económico o social)	Beneficiario	CURP	RFC	MONTO PAGADO
Ayudas sociales a entidades de interés público	X		Social	Partido Acción Nacional	NA	PAN400301JR5	\$10,323,629
Ayudas sociales a entidades de interés público	X		Social	Partido Revolucionario Institucional	NA	PRI460307AN9	\$15,193,686
Ayudas sociales a entidades de interés público	X		Social	Partido del Trabajo	NA	PTR901112LLO	\$19,095,905
Ayudas sociales a entidades de interés público	X		Social	Partido Verde Ecologista	NA	PVE930113JS1	\$15,045,480
Ayudas sociales a entidades de interés público	X		Social	Movimiento Ciudadano	NA	MCI990630JR7	\$12,237,569
Ayudas sociales a entidades de interés público	X		Social	Movimiento de Regeneración Nacional	NA	MOR1408016D4	\$53,487,893
Ayudas sociales a entidades de interés público	X		Social	Partido Nueva Alianza de Oaxaca	NA	NAL050801458	\$2,374,688
Ayudas sociales a entidades de interés público	X		Social	Partido Fuerza por México	NA	FME201020MRA	\$6,097,376
Ayudas sociales a entidades de interés público	X		Social	Partido de la Revolución Democrática de Oaxaca	NA	PRD890526PA3	\$2,669,376
							\$136,525,603

INSTITUTO ESTATAL ELECTORAL Y DE PARTICIPACION CIUDADANA DE OAXACA Estado de Situación Financiera Detallado - LDF Al 31 de diciembre de 2024 y al 30 de septiembre de 2025 (PESOS)					
Concepto	30 de septiembre de 2025	31 de diciembre de 2024	Concepto	30 de septiembre de 2025	31 de diciembre de 2024
ACTIVO			PASIVO		
Activo Circulante			Pasivo Circulante		
Efectivo y Equivalentes	79,993,887	80,577,687	Cuentas por Pagar a Corto Plazo	82,417,121	82,770,706
Efectivo			Servicios Personales por Pagar a Corto Plazo		
Bancos/Tesorería			Proveedores por Pagar a Corto Plazo		
Bancos/Dependencias y Otros	79,993,887	80,577,687	Contratistas por Obras Públicas por Pagar a Corto Plazo		
Inversiones Temporales (Hasta 3 meses)			Participaciones y Aportaciones por Pagar a Corto Plazo		
Fondos con Afectación Específica			Transferencias Otorgadas por Pagar a Corto Plazo	19,412,666	1,354,919
Depósitos de Fondos de Terceros en Garantía y/o Administración			Intereses, Comisiones y Otros Gastos de la Deuda Pública por Pagar a Corto Plazo		
Otros Efectivos y Equivalentes			Retenciones y Contribuciones por Pagar a Corto Plazo	53,653,025	54,125,422
Derechos a Recibir Efectivo o Equivalentes	4,768,859	4,538,644	Devoluciones de la Ley de Ingresos por Pagar a Corto Plazo		
Inversiones Financieras de Corto Plazo			Otras Cuentas por Pagar a Corto Plazo	9,351,429	27,290,363
Cuentas por Cobrar a Corto Plazo			Documentos por Pagar a Corto Plazo	0	0
Deudores Diversos por Cobrar a Corto Plazo	4,768,859	4,538,644	Documentos Comerciales por Pagar a Corto Plazo		
Ingresos por Recuperar a Corto Plazo			Documentos con Contratistas por Obras Públicas por Pagar a Corto Plazo		
Deudores por Anticipos de la Tesorería a Corto Plazo			Otros Documentos por Pagar a Corto Plazo		
Préstamos Otorgados a Corto Plazo			Porción a Corto Plazo de la Deuda Pública a Largo Plazo	0	0
Otros Derechos a Recibir Efectivo o Equivalentes a Corto Plazo			Porción a Corto Plazo de la Deuda Pública		
Derechos a Recibir Bienes o Servicios	33,500	33,500	Porción a Corto Plazo de Arrendamiento Financiero		
Anticipo a Proveedores por Adquisición de Bienes y Prestación de Servicios a Corto Plazo	33,500	33,500	Títulos y Valores a Corto Plazo		
Anticipo a Proveedores por Adquisición de Bienes Inmuebles y Muebles a Corto Plazo			Pasivos Diferidos a Corto Plazo	0	0
Anticipo a Proveedores por Adquisición de Bienes Intangibles a Corto Plazo			Ingresos Cobrados por Adelantado a Corto Plazo		
Anticipo a Contratistas por Obras Públicas a Corto Plazo			Intereses Cobrados por Adelantado a Corto Plazo		
Otros Derechos a Recibir Bienes o Servicios a Corto Plazo			Otros Pasivos Diferidos a Corto Plazo		
Inventarios	0	0	Fondos y Bienes de Terceros en Garantía y/o Administración a Corto Plazo	0	0
Inventario de Mercancías para Venta			Fondos en Garantía a Corto Plazo		
Inventario de Mercancías Terminadas			Fondos en Administración a Corto Plazo		
Inventario de Mercancías en Proceso de Elaboración			Fondos Contingentes a Corto Plazo		
Inventario de Materias Primas, Materiales y Suministros para Producción			Fondos de Fideicomisos, Mandatos y Contratos Análogos a Corto Plazo		
Bienes en Tránsito			Otros Fondos de Terceros en Garantía y/o Administración a Corto Plazo		
Almacenes			Valores y Bienes en Garantía a Corto Plazo		
Estimación por Pérdida o Deterioro de Activos Circulantes	0	0	Provisiones a Corto Plazo	0	0
Estimaciones para Cuentas Incobrables por Derechos a Recibir Efectivo o Equivalentes			Provisión para Demandas y Juicios a Corto Plazo		
Estimación por Deterioro de Inventarios			Provisión para Contingencias a Corto Plazo		
Otros Activos Circulantes	0	0	Otras Provisiones a Corto Plazo		
Valores en Garantía			Otros Pasivos a Corto Plazo	0	0
Bienes en Garantía (excluye depósitos de fondos)			Ingresos por Clasificar		
Bienes Derivados de Embargos, Decomisos, Aseguramientos y Dación en Pago			Recaudación por Participar		
Adquisición con Fondos de Terceros			Otros Pasivos Circulantes		
Total de Activos Circulantes	84,796,246	85,149,831	Total de Pasivos Circulantes	82,417,121	82,770,708
Activo No Circulante			Pasivo No Circulante		
Inversiones Financieras a Largo Plazo			Cuentas por Pagar a Largo Plazo		
Derechos a Recibir Efectivo o Equivalentes a Largo Plazo			Documentos por Pagar a Largo Plazo		
Bienes Inmuebles, Infraestructura y Construcciones en Proceso			Deuda Pública a Largo Plazo		
Bienes Muebles	39,617,049	39,477,123	Pasivos Diferidos a Largo Plazo		
Activos Intangibles	1,210,094	1,210,094	Fondos y Bienes de Terceros en Garantía y/o en Administración a Largo Plazo		
Depreciación, Deterioro y Amortización Acumulada de Bienes			Provisiones a Largo Plazo		
Activos Diferidos			Total de Pasivos No Circulantes	0	0
Estimación por Pérdida o Deterioro de Activos no Circulantes			Total del Pasivo	82,417,121	82,770,708
Otros Activos no Circulantes			HACIENDA PÚBLICA/PATRIMONIO		
Total de Activos No Circulantes	40,827,143	40,687,217			

INSTITUTO ESTATAL ELECTORAL Y DE PARTICIPACION CIUDADANA DE OAXACA Estado de Situación Financiera Detallado - LDF Al 31 de diciembre de 2024 y al 30 de septiembre de 2025 (PESOS)					
Concepto	30 de septiembre de 2025	31 de diciembre de 2024	Concepto	30 de septiembre de 2025	31 de diciembre de 2024
Total del Activo	125,623,389	125,837,047	Hacienda Pública/Patrimonio Contribuido	23,949,707	23,949,707
			Aportaciones		
			Donaciones de Capital		
			Actualización de la Hacienda Pública/Patrimonio	23,949,707	23,949,707
			Hacienda Pública/Patrimonio Generado	19,256,559	19,116,633
			Resultados del Ejercicio (Ahorro/ Desahorro)	139,926	11,353,377
			Resultados de Ejercicios Anteriores	19,116,633	7,763,256
			Revalúos		
			Reservas		
			Rectificaciones de Resultados de Ejercicios Anteriores		
			Exceso o Insuficiencia en la Actualización de la Hacienda Pública/Patrimonio	0	0
			Resultado por Posición Monetaria		
			Resultado por Tenencia de Activos no Monetarios		
			Total Hacienda Pública/Patrimonio	43,206,267	43,066,340
			Total del Pasivo y Hacienda Pública/Patrimonio	125,623,389	125,837,047

INSTITUTO ESTATAL ELECTORAL Y DE PARTICIPACION CIUDADANA DE OAXACA Balance Presupuestario - LDF Del 1 de enero al 30 de septiembre de 2025 (PESOS)			
Concepto	Estimado/ Aprobado	Devengado	Recaudado/ Pagado
A. Ingresos Totales (A = A1+A2+A3)	317,039,939	233,689,742	233,689,742
A1. Ingresos de Libre Disposición	317,039,939	233,689,742	233,689,742
A2. Transferencias Federales Etiquetadas	0	0	0
A3. Financiamiento Neto			
B. Egresos Presupuestarios ¹ (B = B1+B2)	317,039,939	233,689,742	211,130,048
B1. Gasto No Etiquetado (sin incluir Amortización de la Deuda Pública)	317,039,939	233,689,742	211,130,048
B2. Gasto Etiquetado (sin incluir Amortización de la Deuda Pública)	0	0	0
C. Remanentes del Ejercicio Anterior (C = C1 + C2)			
C1. Remanentes de Ingresos de Libre Disposición aplicados en el periodo			
C2. Remanentes de Transferencias Federales Etiquetadas aplicados en el periodo			
I. Balance Presupuestario (I = A - B + C)	0	0	22,559,694
II. Balance Presupuestario sin Financiamiento Neto (II = I - A3)	0	0	22,559,694
III. Balance Presupuestario sin Financiamiento Neto y sin Remanentes del Ejercicio Anterior (III= II - C)	0	0	22,559,694

Concepto	Aprobado	Devengado	Pagado
E. Intereses, Comisiones y Gastos de la Deuda (E = E1+E2)	0	0	0
E1. Intereses, Comisiones y Gastos de la Deuda con Gasto No Etiquetado			
E2. Intereses, Comisiones y Gastos de la Deuda con Gasto Etiquetado			
IV. Balance Primario (IV = III + E)	0	0	22,559,694

Concepto	Estimado/ Aprobado	Devengado	Recaudado/ Pagado
F. Financiamiento (F = F1 + F2)	0	0	0
F1. Financiamiento con Fuente de Pago de Ingresos de Libre Disposición			
F2. Financiamiento con Fuente de Pago de Transferencias Federales Etiquetadas			
G. Amortización de la Deuda (G = G1 + G2)	0	0	0
G1. Amortización de la Deuda Pública con Gasto No Etiquetado			
G2. Amortización de la Deuda Pública con Gasto Etiquetado			
A3. Financiamiento Neto (A3 = F - G)	0	0	0

Concepto	Estimado/ Aprobado	Devengado	Recaudado/ Pagado
A1. Ingresos de Libre Disposición	317,039,939	233,689,742	233,689,742
A3.1 Financiamiento Neto con Fuente de Pago de Ingresos de Libre Disposición (A3.1 = F1 - G1)	0	0	0
F1. Financiamiento con Fuente de Pago de Ingresos de Libre Disposición	0	0	0
G1. Amortización de la Deuda Pública con Gasto No Etiquetado	0	0	0
B1. Gasto No Etiquetado (sin incluir Amortización de la Deuda Pública)	317,039,939	233,689,742	211,130,048
C1. Remanentes de Ingresos de Libre Disposición aplicados en el periodo			
V. Balance Presupuestario de Recursos Disponibles (V = A1 + A3.1 - B1 + C1)	0	0	22,559,694
VI. Balance Presupuestario de Recursos Disponibles sin Financiamiento Neto (VI = V - A3.1)	0	0	22,559,694

Concepto	Estimado/ Aprobado	Devengado	Recaudado/ Pagado
A2. Transferencias Federales Etiquetadas	0	0	0
A3.2 Financiamiento Neto con Fuente de Pago de Transferencias Federales Etiquetadas (A3.2 = F2 - G2)	0	0	0
F2. Financiamiento con Fuente de Pago de Transferencias Federales Etiquetadas			
G2. Amortización de la Deuda Pública con Gasto Etiquetado			
B2. Gasto Etiquetado (sin incluir Amortización de la Deuda Pública)	0	0	0
C2. Remanentes de Transferencias Federales Etiquetadas aplicados en el periodo			
VII. Balance Presupuestario de Recursos Etiquetados (VII = A2 + A3.2 - B2 + C2)	0	0	0

INSTITUTO ESTATAL ELECTORAL Y DE PARTICIPACION CIUDADANA DE OAXACA
Estado Analítico de Ingreso Detallado - LDF
Del 1 de enero al 30 de septiembre de 2025
(PESOS)

Concepto	Ingreso					Diferencia
	Estimado	Ampliaciones/ (Reducciones)	Modificado	Devengado	Recaudado	
Ingresos de Libre Disposición						
A. Impuestos						
B. Cuotas y Aportaciones de Seguridad Social						
C. Contribuciones de Mejoras						
D. Derechos						
E. Productos						
F. Aprovechamientos						
G. Ingresos por Ventas de Bienes y Servicios						
H. Participaciones (H=h1+h2+h3+h4+h5+h6+h7+h8+h9+h10+h11)						
h1) Fondo General de Participaciones						
h2) Fondo de Fomento Municipal						
h3) Fondo de Fiscalización y Recaudación						
h4) Fondo de Compensación						
h5) Fondo de Extracción de Hidrocarburos						
h6) Impuesto Especial Sobre Producción y Servicios						
h7) 0.136% de la Recaudación Federal Participable						
h8) 3.17% Sobre Extracción de Petróleo						
h9) Gasolinas y Diésel						
h10) Fondo del Impuesto Sobre la Renta						
h11) Fondo de Estabilización de los Ingresos de las Entidades Federativas						
I. Incentivos Derivados de la Colaboración Fiscal (I=i1+i2+i3+i4+i5)						
i1) Tenencia o Uso de Vehículos						
i2) Fondo de Compensación ISAN						
i3) Impuesto Sobre Automóviles Nuevos						
i4) Fondo de Compensación de Repecos-Intermedios						
i5) Otros Incentivos Económicos						
J. Transferencias	317,039,939	24,654,505	341,697,444	233,689,742	233,689,742	-83,350,197
K. Convenios						
k1) Otros Convenios y Subsidios						
L. Otros Ingresos de Libre Disposición (L=l1+l2)						
l1) Participaciones en Ingresos Locales						
l2) Otros Ingresos de Libre Disposición						
I. Total de Ingresos de Libre Disposición (I=A+B+C+D+E+F+G+H+I+J+K+L)	317,039,939	24,654,505	341,697,444	233,689,742	233,689,742	-83,350,197
Ingresos Excedentes de Ingresos de Libre Disposición						
Transferencias Federales Etiquetadas						
A. Aportaciones (A=a1+a2+a3+a4+a5+a6+a7+a8)						
a1) Fondo de Aportaciones para la Nómina Educativa y Gasto Operativo						
a2) Fondo de Aportaciones para los Servicios de Salud						
a3) Fondo de Aportaciones para la Infraestructura Social						
a4) Fondo de Aportaciones para el Fortalecimiento de los Municipios y de las Demarcaciones Territoriales del Distrito Federal						
a5) Fondo de Aportaciones Múltiples						
a6) Fondo de Aportaciones para la Educación Tecnológica y de Adultos						
a7) Fondo de Aportaciones para la Seguridad Pública de los Estados y del Distrito Federal						
a8) Fondo de Aportaciones para el Fortalecimiento de las Entidades Federativas						
B. Convenios (B=b1+b2+b3+b4)						
b1) Convenios de Protección Social en Salud						
b2) Convenios de Descentralización						
b3) Convenios de Reasignación						
b4) Otros Convenios y Subsidios						
C. Fondos Distintos de Aportaciones (C=c1+c2)						
c1) Fondo para Entidades Federativas y Municipios Productores de Hidrocarburos						
c2) Fondo Minero						
D. Transferencias, Subsidios y Subvenciones, y Pensiones y Jubilaciones						
E. Otras Transferencias Federales Etiquetadas						
II. Total de Transferencias Federales Etiquetadas (II = A + B + C + D + E)						
III. Ingresos Derivados de Financiamientos (III = A)						
A. Ingresos Derivados de Financiamientos						
IV. Total de Ingresos (IV = I + II + III)	317,039,939	24,654,505	341,697,444	233,689,742	233,689,742	-83,350,197
Datos Informativos						
1. Ingresos Derivados de Financiamientos con Fuente de Pago de Ingresos de Libre Disposición						
2. Ingresos Derivados de Financiamientos con Fuente de Pago de Transferencias Federales Etiquetadas						
3. Ingresos Derivados de Financiamientos (3 = 1 + 2)						

INSTITUTO ESTATAL ELECTORAL Y DE PARTICIPACION CIUDADANA DE OAXACA Informe Analítico de la Deuda Pública y Otros Pasivos - LDF Del 1 de enero al 30 de septiembre de 2025 (PESOS)							
Denominación de la Deuda Pública y Otros Pasivos	Saldo al 31 de diciembre de 2024 (d)	Disposiciones del Periodo (e)	Amortizaciones del Periodo (f)	Revaluaciones, Reclasificaciones y Otros Ajustes (g)	Saldo Final del Periodo (h) h=d+e-f+g	Pago de Intereses del Periodo (i)	Pago de Comisiones y demás costos asociados durante el Periodo (j)
1. Deuda Pública (I=A+B) A. Corto Plazo (A=a1+a2+a3) a1) Instituciones de Crédito a2) Títulos y Valores a3) Arrendamientos Financieros B. Largo Plazo (B=b1+b2+b3) b1) Instituciones de Crédito b2) Títulos y Valores b3) Arrendamientos Financieros							
2. Otros Pasivos	82,770,706	373,837,019	374,190,604		82,417,121		
3. Total de la Deuda Pública y Otros Pasivos (3=1+2)	82,770,706	373,837,019	374,190,604		82,417,121		
4. Deuda Contingente ¹ (Informativo) A. Deuda Contingente 1 B. Deuda Contingente 2 C. Deuda Contingente XX							
5. Valor de Instrumentos Bono Cupón Cero ² (Informativo) A. Instrumento Bono Cupón Cero 1 B. Instrumento Bono Cupón Cero 2 C. Instrumento Bono Cupón Cero XX							

¹ Se refiere a cualquier financiamiento sin fuente o garantía de pago definida, que sea asumida de manera solidaria o subsidiaria por las Entidades Federativas con sus Municipios, organismos descentralizados y empresas de participación estatal mayoritaria y fideicomisos, locales o municipales, y por los Municipios con sus respectivos organismos descentralizados y empresas de participación municipal mayoritaria.

² Se refiere al valor del Bono Cupón Cero que respalda el pago de los créditos asociados al mismo (Activo).

Obligaciones a Corto Plazo (k)	Monto Contratado (l)	Plazo Pactado (m)	Tasa de Interés (n)	Comisiones y Costos Relacionados (o)	Tasa Efectiva (p)
6. Obligaciones a Corto Plazo (Informativo) A. Crédito 1 B. Crédito 2 C. Crédito XX					

INSTITUTO ESTATAL ELECTORAL Y DE PARTICIPACIÓN CIUDADANA DE OAXACA Informe Analítico de Obligaciones Diferentes de Financiamientos -LDF Del 1 de enero al 30 de septiembre de 2025 (PESOS)										
Denominación de las Obligaciones Diferentes de Financiamiento (c)	Fecha del Contrato (d)	Fecha de Inicio de operación del proyecto (e)	Fecha de vencimiento (f)	Monto de la Inversión pactado (g)	Plazo pactado (h)	Monto promedio mensual del pago de la contraprestación (i)	Monto promedio mensual del pago de la contraprestación correspondiente al pago de Inversión (j)	Monto pagado de la Inversión al 31 de diciembre de 2024 (k)	Monto pagado de la Inversión actualizado al 30 de septiembre de 2025 (l)	Saldo pendiente por pagar de la Inversión al 30 de septiembre de 2025 (m = g - l)
A. Asociaciones Público Privadas (APPs) (A=a+b+c+d)				0		0	0	0	0	0
a) APP 1				0		0	0	0	0	0
b) APP 2				0		0	0	0	0	0
c) APP 3				0		0	0	0	0	0
d) APP XX				0		0	0	0	0	0
B. Otros Instrumentos (B=a+b+c+d)				0		0	0	0	0	0
a) Otro Instrumento 1				0		0	0	0	0	0
b) Otro Instrumento 2				0		0	0	0	0	0
c) Otro Instrumento 3				0		0	0	0	0	0
d) Otro Instrumento XX				0		0	0	0	0	0
C. Total de Obligaciones Diferentes de Financiamiento (C=A+B)				0		0	0	0	0	0

INSTITUTO ESTATAL ELECTORAL Y DE PARTICIPACIÓN CIUDADANA DE OAXACA
Estado Analítico del Ejercicio del Presupuesto de Egresos Detallado - LDF
Clasificación por Objeto del Gasto (Capítulo y Concepto)
Del 1 de enero al 30 de septiembre de 2025
(PESOS)

Concepto	Egresos					Subejercicio
	Aprobado	Ampliaciones/ (Reducciones)	Modificado	Devengado	Pagado	
I. Gasto No Etiquetado (I=A+B+C+D+E+F+G+H+I)	317,039,939	24,654,505	341,694,444	233,689,742	211,130,048	108,004,702
A. Servicios Personales (A=a1+a2+a3+a4+a5+a6+a7)	0	0	0	0	0	0
a1) Remuneraciones al Personal de Carácter Permanente	0	0	0	0	0	0
a2) Remuneraciones al Personal de Carácter Transitorio	0	0	0	0	0	0
a3) Remuneraciones Adicionales y Especiales	0	0	0	0	0	0
a4) Seguridad Social	0	0	0	0	0	0
a5) Otras Prestaciones Sociales y Económicas	0	0	0	0	0	0
a6) Previsiones	0	0	0	0	0	0
a7) Pago de Estímulos a Servidores Públicos	0	0	0	0	0	0
B. Materiales y Suministros (B=b1+b2+b3+b4+b5+b6+b7+b8+b9)	0	0	0	0	0	0
b1) Materiales de Administración, Emisión de Documentos y Artículos Oficiales	0	0	0	0	0	0
b2) Alimentos y Utensilios	0	0	0	0	0	0
b3) Materias Primas y Materiales de Producción y Comercialización	0	0	0	0	0	0
b4) Materiales y Artículos de Construcción y de Reparación	0	0	0	0	0	0
b5) Productos Químicos, Farmacéuticos y de Laboratorio	0	0	0	0	0	0
b6) Combustibles, Lubricantes y Aditivos	0	0	0	0	0	0
b7) Vestuario, Blancos, Prendas de Protección y Artículos Deportivos	0	0	0	0	0	0
b8) Materiales y Suministros Para Seguridad	0	0	0	0	0	0
b9) Herramientas, Refacciones y Accesorios Menores	0	0	0	0	0	0
C. Servicios Generales (C=c1+c2+c3+c4+c5+c6+c7+c8+c9)	0	0	0	0	0	0
c1) Servicios Básicos	0	0	0	0	0	0
c2) Servicios de Arrendamiento	0	0	0	0	0	0
c3) Servicios Profesionales, Científicos, Técnicos y Otros Servicios	0	0	0	0	0	0
c4) Servicios Financieros, Bancarios y Comerciales	0	0	0	0	0	0
c5) Servicios de Instalación, Reparación, Mantenimiento y Conservación	0	0	0	0	0	0
c6) Servicios de Comunicación Social y Publicidad	0	0	0	0	0	0
c7) Servicios de Traslado y Viáticos	0	0	0	0	0	0
c8) Servicios Oficiales	0	0	0	0	0	0
c9) Otros Servicios Generales	0	0	0	0	0	0
D. Transferencias, Asignaciones, Subsidios y Otras Ayudas (D=d1+d2+d3+d4+d5+d6+)	317,039,939	24,502,467	341,542,407	233,549,815	210,990,121	107,992,591
d1) Transferencias Internas y Asignaciones al Sector Público	92,592,869	24,498,173	117,091,042	65,215,705	61,359,801	51,875,336
d2) Transferencias al Resto del Sector Público	0	0	0	0	0	0
d3) Subsidios y Subvenciones	0	0	0	0	0	0
d4) Ayudas Sociales	224,447,070	4,294	224,451,365	168,334,110	149,630,320	56,117,255
d5) Pensiones y Jubilaciones	0	0	0	0	0	0
d6) Transferencias a Fideicomisos, Mandatos y Otros Análogos	0	0	0	0	0	0
d7) Transferencias a la Seguridad Social	0	0	0	0	0	0
d8) Donativos	0	0	0	0	0	0
d9) Transferencias al Exterior	0	0	0	0	0	0
E. Bienes Muebles, Inmuebles e Intangibles (E=e1+e2+e3+e4+e5+e6+e7+e8+e9)	0	152,037	152,037	139,926	139,926	12,110
e1) Mobiliario y Equipo de Administración	0	152,037	152,037	139,926	139,926	12,110
e2) Mobiliario y Equipo Educativo y Recreativo	0	0	0	0	0	0
e3) Equipo e Instrumental Médico y de Laboratorio	0	0	0	0	0	0
e4) Vehículos y Equipo de Transporte	0	0	0	0	0	0
e5) Equipo de Defensa y Seguridad	0	0	0	0	0	0
e6) Maquinaria, Otros Equipos y Herramientas	0	0	0	0	0	0
e7) Activos Biológicos	0	0	0	0	0	0
e8) Bienes Inmuebles	0	0	0	0	0	0
e9) Activos Intangibles	0	0	0	0	0	0
F. Inversión Pública (F=f1+f2+f3)	0	0	0	0	0	0
f1) Obra Pública en Bienes de Dominio Público	0	0	0	0	0	0
f2) Obra Pública en Bienes Propios	0	0	0	0	0	0
f3) Proyectos Productivos y Acciones de Fomento	0	0	0	0	0	0
G. Inversiones Financieras y Otras Provisiones (G=g1+g2+g3+g4+g5+g6+g7)	0	0	0	0	0	0
g1) Inversiones Para el Fomento de Actividades Productivas	0	0	0	0	0	0
g2) Acciones y Participaciones de Capital	0	0	0	0	0	0
g3) Compra de Títulos y Valores	0	0	0	0	0	0
g4) Concesión de Préstamos	0	0	0	0	0	0
g5) Inversiones en Fideicomisos, Mandatos y Otros Análogos	0	0	0	0	0	0
Fideicomiso de Desastres Naturales (Informativo)	0	0	0	0	0	0
g6) Otras Inversiones Financieras	0	0	0	0	0	0
g7) Provisiones para Contingencias y Otras Erogaciones Especiales	0	0	0	0	0	0
H. Participaciones y Aportaciones (H=h1+h2+h3)	0	0	0	0	0	0
h1) Participaciones	0	0	0	0	0	0
h2) Aportaciones	0	0	0	0	0	0
h3) Convenios	0	0	0	0	0	0
I. Deuda Pública (I=i1+i2+i3+i4+i5+i6+i7)	0	0	0	0	0	0
i1) Amortización de la Deuda Pública	0	0	0	0	0	0
i2) Intereses de la Deuda Pública	0	0	0	0	0	0
i3) Comisiones de la Deuda Pública	0	0	0	0	0	0
i4) Gastos de la Deuda Pública	0	0	0	0	0	0
i5) Costo por Coberturas	0	0	0	0	0	0
i6) Apoyos Financieros	0	0	0	0	0	0
i7) Adeudos de Ejercicios Fiscales Anteriores (ADEFAS)	0	0	0	0	0	0

Concepto	Egresos					Subejercicio
	Aprobado	Ampliaciones/ (Reducciones)	Modificado	Devengado	Pagado	
II. Gasto Etiquetado (II=A+B+C+D+E+F+G+H+I)	0	0	0	0	0	0
A. Servicios Personales (A=a1+a2+a3+a4+a5+a6+a7)	0	0	0	0	0	0
a1) Remuneraciones al Personal de Carácter Permanente	0	0	0	0	0	0
a2) Remuneraciones al Personal de Carácter Transitorio	0	0	0	0	0	0
a3) Remuneraciones Adicionales y Especiales	0	0	0	0	0	0
a4) Seguridad Social	0	0	0	0	0	0
a5) Otras Prestaciones Sociales y Económicas	0	0	0	0	0	0
a6) Previsiones	0	0	0	0	0	0
a7) Pago de Estímulos a Servidores Públicos	0	0	0	0	0	0
B. Materiales y Suministros (B=b1+b2+b3+b4+b5+b6+b7+b8+b9)	0	0	0	0	0	0
b1) Materiales de Administración, Emisión de Documentos y Artículos Oficiales	0	0	0	0	0	0
b2) Alimentos y Utensilios	0	0	0	0	0	0
b3) Materias Primas y Materiales de Producción y Comercialización	0	0	0	0	0	0
b4) Materiales y Artículos de Construcción y de Reparación	0	0	0	0	0	0
b5) Productos Químicos, Farmacéuticos y de Laboratorio	0	0	0	0	0	0
b6) Combustibles, Lubricantes y Aditivos	0	0	0	0	0	0
b7) Vestuario, Blancos, Prendas de Protección y Artículos Deportivos	0	0	0	0	0	0
b8) Materiales y Suministros Para Seguridad	0	0	0	0	0	0
b9) Herramientas, Refacciones y Accesorios Menores	0	0	0	0	0	0
C. Servicios Generales (C=c1+c2+c3+c4+c5+c6+c7+c8+c9)	0	0	0	0	0	0
c1) Servicios Básicos	0	0	0	0	0	0
c2) Servicios de Arrendamiento	0	0	0	0	0	0
c3) Servicios Profesionales, Científicos, Técnicos y Otros Servicios	0	0	0	0	0	0
c4) Servicios Financieros, Bancarios y Comerciales	0	0	0	0	0	0
c5) Servicios de Instalación, Reparación, Mantenimiento y Conservación	0	0	0	0	0	0
c6) Servicios de Comunicación Social y Publicidad	0	0	0	0	0	0
c7) Servicios de Traslado y Viáticos	0	0	0	0	0	0
c8) Servicios Oficiales	0	0	0	0	0	0
c9) Otros Servicios Generales	0	0	0	0	0	0
D. Transferencias, Asignaciones, Subsidios y Otras Ayudas (D=d1+d2+d3+d4+d5+d6+)	0	0	0	0	0	0
d1) Transferencias Internas y Asignaciones al Sector Público	0	0	0	0	0	0
d2) Transferencias al Resto del Sector Público	0	0	0	0	0	0
d3) Subsidios y Subvenciones	0	0	0	0	0	0
d4) Ayudas Sociales	0	0	0	0	0	0
d5) Pensiones y Jubilaciones	0	0	0	0	0	0
d6) Transferencias a Fideicomisos, Mandatos y Otros Análogos	0	0	0	0	0	0
d7) Transferencias a la Seguridad Social	0	0	0	0	0	0
d8) Donativos	0	0	0	0	0	0
d9) Transferencias al Exterior	0	0	0	0	0	0
E. Bienes Muebles, Inmuebles e Intangibles (E=e1+e2+e3+e4+e5+e6+e7+e8+e9)	0	0	0	0	0	0
e1) Mobiliario y Equipo de Administración	0	0	0	0	0	0
e2) Mobiliario y Equipo Educativo y Recreativo	0	0	0	0	0	0
e3) Equipo e Instrumental Médico y de Laboratorio	0	0	0	0	0	0
e4) Vehículos y Equipo de Transporte	0	0	0	0	0	0
e5) Equipo de Defensa y Seguridad	0	0	0	0	0	0
e6) Maquinaria, Otros Equipos y Herramientas	0	0	0	0	0	0
e7) Activos Biológicos	0	0	0	0	0	0
e8) Bienes Inmuebles	0	0	0	0	0	0
e9) Activos Intangibles	0	0	0	0	0	0
F. Inversión Pública (F=f1+f2+f3)	0	0	0	0	0	0
f1) Obra Pública en Bienes de Dominio Público	0	0	0	0	0	0
f2) Obra Pública en Bienes Propios	0	0	0	0	0	0
f3) Proyectos Productivos y Acciones de Fomento	0	0	0	0	0	0
G. Inversiones Financieras y Otras Provisiones (G=g1+g2+g3+g4+g5+g6+g7)	0	0	0	0	0	0
g1) Inversiones Para el Fomento de Actividades Productivas	0	0	0	0	0	0
g2) Acciones y Participaciones de Capital	0	0	0	0	0	0
g3) Compra de Títulos y Valores	0	0	0	0	0	0
g4) Concesión de Préstamos	0	0	0	0	0	0
g5) Inversiones en Fideicomisos, Mandatos y Otros Análogos	0	0	0	0	0	0
Fideicomiso de Desastres Naturales (Informativo)	0	0	0	0	0	0
g6) Otras Inversiones Financieras	0	0	0	0	0	0
g7) Provisiones para Contingencias y Otras Erogaciones Especiales	0	0	0	0	0	0
H. Participaciones y Aportaciones (H=h1+h2+h3)	0	0	0	0	0	0
h1) Participaciones	0	0	0	0	0	0
h2) Aportaciones	0	0	0	0	0	0
h3) Convenios	0	0	0	0	0	0
I. Deuda Pública (I=i1+i2+i3+i4+i5+i6+i7)	0	0	0	0	0	0
i1) Amortización de la Deuda Pública	0	0	0	0	0	0
i2) Intereses de la Deuda Pública	0	0	0	0	0	0
i3) Comisiones de la Deuda Pública	0	0	0	0	0	0
i4) Gastos de la Deuda Pública	0	0	0	0	0	0
i5) Costo por Coberturas	0	0	0	0	0	0
i6) Apoyos Financieros	0	0	0	0	0	0
i7) Adeudos de Ejercicios Fiscales Anteriores (ADEFAS)	0	0	0	0	0	0
III. Total de Egresos (III = I + II)	317,039,939	24,654,505	341,694,444	233,689,742	211,130,048	108,004,702

INSTITUTO ESTATAL ELECTORAL Y DE PARTICIPACION CIUDADANA DE OAXACA Estado Analítico del Ejercicio del Presupuesto de Egresos Detallado - LDF Clasificación Administrativa Del 1 de enero al 30 de septiembre de 2025 (PESOS)						
Concepto	Egresos					Subejercicio
	Aprobado	Ampliaciones/ (Reducciones)	Modificado	Devengado	Pagado	
I. Gasto No Etiquetado A. INSTITUTO ESTATAL ELECTORAL Y DE PARTICIPACION CIUDADANA DE OAXACA	317,039,939 317,039,939	24,654,505 24,654,505	341,694,444 341,694,444	233,689,742 233,689,742	211,130,048 211,130,048	108,004,702 108,004,702
II. Gasto Etiquetado A. INSTITUTO ESTATAL ELECTORAL Y DE PARTICIPACION CIUDADANA DE OAXACA	0 0	0 0	0 0	0 0	0 0	0 0
III. Total de Egresos (III = I + II)	317,039,939	24,654,505	341,694,444	233,689,742	211,130,048	108,004,702

INSTITUTO ESTATAL ELECTORAL Y DE PARTICIPACION CIUDADANA DE OAXACA
Estado Analítico del Ejercicio del Presupuesto de Egresos Detallado - LDF
Clasificación Funcional (Finalidad y Función)
Del 1 de enero al 30 de septiembre de 2025
(PESOS)

Concepto	Egresos					Subejercicio
	Aprobado	Ampliaciones/ (Reducciones)	Modificado	Devengado	Pagado	
I. Gasto No Etiquetado (I=A+B+C+D)	317,039,939	24,654,505	341,694,444	233,689,742	211,130,048	108,004,702
A. Gobierno (A=a1+a2+a3+a4+a5+a6+a7+a8)	317,039,939	24,654,505	341,694,444	233,689,742	211,130,048	108,004,702
a1) Legislación	0	0	0	0	0	0
a2) Justicia	0	0	0	0	0	0
a3) Coordinación de la Política de Gobierno	317,039,939	24,654,505	341,694,444	233,689,742	211,130,048	108,004,702
a4) Relaciones Exteriores	0	0	0	0	0	0
a5) Asuntos Financieros y Hacendarios	0	0	0	0	0	0
a6) Seguridad Nacional	0	0	0	0	0	0
a7) Asuntos de Orden Público y de Seguridad Interior	0	0	0	0	0	0
a8) Otros Servicios Generales	0	0	0	0	0	0
B. Desarrollo Social (B=b1+b2+b3+b4+b5+b6+b7)	0	0	0	0	0	0
b1) Protección Ambiental	0	0	0	0	0	0
b2) Vivienda y Servicios a la Comunidad	0	0	0	0	0	0
b3) Salud	0	0	0	0	0	0
b4) Recreación, Cultura y Otras Manifestaciones Sociales	0	0	0	0	0	0
b5) Educación	0	0	0	0	0	0
b6) Protección Social	0	0	0	0	0	0
b7) Otros Asuntos Sociales	0	0	0	0	0	0
C. Desarrollo Económico (C=c1+c2+c3+c4+c5+c6+c7+c8+c9)	0	0	0	0	0	0
c1) Asuntos Económicos, Comerciales y Laborales en	0	0	0	0	0	0
c2) Agropecuaria, Silvicultura, Pesca y Caza	0	0	0	0	0	0
c3) Combustibles y Energía	0	0	0	0	0	0
c4) Minería, Manufacturas y Construcción	0	0	0	0	0	0
c5) Transporte	0	0	0	0	0	0
c6) Comunicaciones	0	0	0	0	0	0
c7) Turismo	0	0	0	0	0	0
c8) Ciencia, Tecnología e Innovación	0	0	0	0	0	0
c9) Otras Industrias y Otros Asuntos Económicos	0	0	0	0	0	0
D. Otras No Clasificadas en Funciones Anteriores (D=d1+d2+d3+d4)	0	0	0	0	0	0
d1) Transacciones de la Deuda Pública / Costo Financiero de la Deuda	0	0	0	0	0	0
d2) Transferencias, Participaciones y Aportaciones Entre Diferentes Niveles y Órdenes de Gobierno	0	0	0	0	0	0
d3) Saneamiento del Sistema Financiero	0	0	0	0	0	0
d4) Adeudos de Ejercicios Fiscales Anteriores	0	0	0	0	0	0
II: Gasto Etiquetado (II=A+B+C+D)	0	0	0	0	0	0
A. Gobierno (A=a1+a2+a3+a4+a5+a6+a7+a8)	0	0	0	0	0	0
a1) Legislación	0	0	0	0	0	0
a2) Justicia	0	0	0	0	0	0
a3) Coordinación de la Política de Gobierno	0	0	0	0	0	0
a4) Relaciones Exteriores	0	0	0	0	0	0
a5) Asuntos Financieros y Hacendarios	0	0	0	0	0	0
a6) Seguridad Nacional	0	0	0	0	0	0
a7) Asuntos de Orden Público y de Seguridad Interior	0	0	0	0	0	0
a8) Otros Servicios Generales	0	0	0	0	0	0
B. Desarrollo Social (B=b1+b2+b3+b4+b5+b6+b7)	0	0	0	0	0	0
b1) Protección Ambiental	0	0	0	0	0	0
b2) Vivienda y Servicios a la Comunidad	0	0	0	0	0	0
b3) Salud	0	0	0	0	0	0
b4) Recreación, Cultura y Otras Manifestaciones Sociales	0	0	0	0	0	0
b5) Educación	0	0	0	0	0	0
b6) Protección Social	0	0	0	0	0	0
b7) Otros Asuntos Sociales	0	0	0	0	0	0
C. Desarrollo Económico (C=c1+c2+c3+c4+c5+c6+c7+c8+c9)	0	0	0	0	0	0
c1) Asuntos Económicos, Comerciales y Laborales en	0	0	0	0	0	0
c2) Agropecuaria, Silvicultura, Pesca y Caza	0	0	0	0	0	0
c3) Combustibles y Energía	0	0	0	0	0	0
c4) Minería, Manufacturas y Construcción	0	0	0	0	0	0
c5) Transporte	0	0	0	0	0	0
c6) Comunicaciones	0	0	0	0	0	0
c7) Turismo	0	0	0	0	0	0
c8) Ciencia, Tecnología e Innovación	0	0	0	0	0	0
c9) Otras Industrias y Otros Asuntos Económicos	0	0	0	0	0	0
D. Otras No Clasificadas en Funciones Anteriores (D=d1+d2+d3+d4)	0	0	0	0	0	0
d1) Transacciones de la Deuda Pública / Costo Financiero de la Deuda	0	0	0	0	0	0
d2) Transferencias, Participaciones y Aportaciones Entre Diferentes Niveles y Órdenes de Gobierno	0	0	0	0	0	0
d3) Saneamiento del Sistema Financiero	0	0	0	0	0	0

INSTITUTO ESTATAL ELECTORAL Y DE PARTICIPACION CIUDADANA DE OAXACA
Estado Analítico del Ejercicio del Presupuesto de Egresos Detallado - LDF
Clasificación de Servicios Personales por Categoría
Del 1 de enero al 30 de septiembre de 2025
(PESOS)

Concepto	Egresos					Subejercicio
	Aprobado	Ampliaciones/ (Reducciones)	Modificado	Devengado	Pagado	
I. Gasto No Etiquetado (I=A+B+C+D+E+F)	64,000,000	0	64,000,000	42,164,885	40,201,661	21,835,114
A. Personal Administrativo	64,000,000	0	64,000,000	42,164,885	40,201,661	21,835,114
B. Magisterio						0
C. Servicios de Salud (C=c1+c2)	0	0	0	0	0	0
c1) Personal Administrativo						0
c2) Personal Médico, paramédico y afín						0
D. Seguridad Pública						0
E. Gastos asociados a la implementación de nuevas leyes federales o reformas a las mismas (E=e1+e2)	0	0	0	0	0	0
e1) Nombre del Programa o Ley 1						0
e2) Nombre del Programa o Ley 2						0
F. Sentencias laborales definitivas						0
II. Gasto Etiquetado (I=A+B+C+D+E+F)	0	0	0	0	0	0
A. Personal Administrativo						0
B. Magisterio						0
C. Servicios de Salud (C=c1+c2)	0	0	0	0	0	0
c1) Personal Administrativo						0
c2) Personal Médico, paramédico y afín						0
D. Seguridad Pública						0
E. Gastos asociados a la implementación de nuevas leyes federales o reformas a las mismas (E=e1+e2)	0	0	0	0	0	0
e1) Nombre del Programa o Ley 1						0
e2) Nombre del Programa o Ley 2						0
F. Sentencias laborales definitivas						0
III. Total de Gasto en Servicios Personales (III = I + II)	64,000,000	0	64,000,000	42,164,885	40,201,661	21,835,114

INSTITUTO ESTATAL ELECTORAL Y DE PARTICIPACION CIUDADANA DE OAXACA					
Informe sobre Estudios Actuariales - LDF					
	Pensiones y jubilaciones	Salud	Riesgos de trabajo	Invalidez y vida	Otras prestaciones sociales
Tipo de Sistema	0	0	0	0	0
Prestación laboral o Fondo general para trabajadores del estado o municipio	0	0	0	0	0
Beneficio definido, Contribución definida o Mixto	0	0	0	0	0
	0	0	0	0	0
Población afiliada	0	0	0	0	0
Activos	0	0	0	0	0
Edad máxima	0	0	0	0	0
Edad mínima	0	0	0	0	0
Edad promedio	0	0	0	0	0
Pensionados y Jubilados	0	0	0	0	0
Edad máxima	0	0	0	0	0
Edad mínima	0	0	0	0	0
Edad promedio	0	0	0	0	0
Beneficiarios	0	0	0	0	0
Promedio de años de servicio (trabajadores activos)	0	0	0	0	0
Aportación individual al plan de pensión como % del salario	0	0	0	0	0
Aportación del ente público al plan de pensión como % del salario	0	0	0	0	0
Crecimiento esperado de los pensionados y jubilados (como %)	0	0	0	0	0
Crecimiento esperado de los activos (como %)	0	0	0	0	0
Edad de Jubilación o Pensión	0	0	0	0	0
Esperanza de vida	0	0	0	0	0
Ingresos del Fondo	0	0	0	0	0
Ingresos Anuales al Fondo de Pensiones	0	0	0	0	0
Nómina anual	0	0	0	0	0
Activos	0	0	0	0	0
Pensionados y Jubilados	0	0	0	0	0
Beneficiarios de Pensionados y Jubilados	0	0	0	0	0
	0	0	0	0	0
Monto mensual por pensión	0	0	0	0	0
Máximo	0	0	0	0	0
Mínimo	0	0	0	0	0
Promedio	0	0	0	0	0
Monto de la reserva	0	0	0	0	0
	0	0	0	0	0
Valor presente de las obligaciones	0	0	0	0	0
Pensiones y Jubilaciones en curso de pago	0	0	0	0	0
Generación actual	0	0	0	0	0
Generaciones futuras	0	0	0	0	0
Valor presente de las contribuciones asociadas a los sueldos futuros de cotización X%	0	0	0	0	0
Generación actual	0	0	0	0	0
Generaciones futuras	0	0	0	0	0
Valor presente de aportaciones futuras	0	0	0	0	0
Generación actual	0	0	0	0	0
Generaciones futuras	0	0	0	0	0
Otros Ingresos	0	0	0	0	0
Déficit/superávit actuarial	0	0	0	0	0
Generación actual	0	0	0	0	0
Generaciones futuras	0	0	0	0	0
Periodo de suficiencia	0	0	0	0	0
Año de descapitalización	0	0	0	0	0
Tasa de rendimiento	0	0	0	0	0
	0	0	0	0	0
Estudio actuarial					
Año de elaboración del estudio actuarial	0	0	0	0	0
Empresa que elaboró el estudio actuarial	0	0	0	0	0



GOBIERNO DEL ESTADO
DE OAXACA

UNIVERSIDAD AUTÓNOMA "BENITO JUÁREZ" DE OAXACA



DIRECCIÓN DE
CONTABILIDAD

UNIVERSIDAD AUTÓNOMA "BENITO JUÁREZ" DE OAXACA

CONSTITUCIÓN No. 300-B, COL. CENTRO C.P. 68000

OAXACA, OAX., MÉXICO.

Tel. (951) 51-6-65-82 y 51-6-51-09 Fax (951) 51 4-67-30

RESULTADOS GENERALES OBTENIDOS DURANTE EL EJERCICIO 01 DE JULIO – 30 DE SEPTIEMBRE DE 2025, EN LA APLICACIÓN DE PROGRAMAS, PROYECTOS O AVANCES LLEVADOS A ACABO; INFORMACIÓN TEXTUAL SOBRE ACTIVIDADES

1. **Por el trimestre de JULIO – SEPTIEMBRE 2025**, se continuó con el **Programa Institucional de Tutorías (PIT) coordinado por la Dirección de Formación Integral del Estudiante (DFIE)** de la Secretaría Académica de nuestra Universidad; la finalidad de este programa es dejar a disposición del alumnado las herramientas necesarias durante el segundo semestre para desarrollarse tanto en la vida cotidiana como en el ámbito académico y disminuir la deserción escolar.
2. **En los primeros días de los meses de JULIO a SEPTIEMBRE 2025 se elaboraron y presentaron de manera oportuna la Información Financiera Mensual, Trimestral y los avances de Gestión de la Cuenta Pública 2025** del Gobierno del Estado de Oaxaca correspondiente al primer trimestre de 2024, en apego a lo establecido en los artículos 1, 46, 51, 52, 56, 57, 58, 68, 69, 80 y 81 de la Ley General de Contabilidad Gubernamental, 81 de la Ley Estatal de Presupuesto y Responsabilidad Hacendaria vigente.
3. En el mes de **ABRIL** se da cumplimiento al artículo 37 del Presupuesto de Egresos de la Federación vigente para el ejercicio fiscal 2024, **elaborando y presentando los Informes financieros del ITSO Y PEF correspondientes al primer trimestre 2025** a la Dirección General de Educación Superior Universitaria e Intercultural (DGESUI).
4. **Por los meses de abril, mayo y junio**, se efectuó en tiempo y forma el **pago de los salarios y prestaciones ligadas y no ligadas al salario, a la base trabajadora**, en cumplimiento con la Ley Federal del Trabajo y con las obligaciones contraídas en los distintos contratos colectivos de trabajo, evitando las presiones por violaciones a los mismos.
5. **Por los meses de abril, mayo y junio**, se elaboraron los **Estados de Ingresos y Egresos de cada una de las Escuelas, Facultades e Institutos de la Universidad**, una vez que se conciliaron la totalidad de las cuentas bancarias de dichas Unidades Académicas.



DIRECCIÓN DE
CONTABILIDAD

UNIVERSIDAD AUTÓNOMA “BENITO JUÁREZ” DE OAXACA

CONSTITUCIÓN No. 300-B, COL. CENTRO C.P. 68000

OAXACA, OAX., MÉXICO.

Tel. (951) 51-6-65-82 y 51-6-51-09 Fax (951) 51 4-67-30

6. **Por el segundo trimestre de 2025**, se cumplió con la obligación de **entero de impuestos mensuales por concepto de: ISR retenido por sueldos y salarios**, ISR retenido por la prestación de servicios profesionales; ISR retenido por arrendamiento de bienes inmuebles, e IVA retenido por la prestación de servicios independientes.
7. Se dio **continuidad a los trámites de los egresados a través de la Secretaría General**, que brinda atención personalizada y en línea para la recepción y entrega de documentos tales como: constancias de servicio social, certificados y/o cartas de pasante y títulos, en cumplimiento de una las tareas fundamentales en términos administrativos.
8. Se cumplió con la obligación bimestral en el **cálculo y entero del impuesto sobre erogaciones por remuneraciones al trabajo personal (3%)**.
9. Se realizaron las **inscripciones y renovaciones de trabajadores jubilados en lo que respecta a la continuación voluntaria al seguro social** (régimen 33 y 40).
10. Se realizaron tiempo y forma los **pagos del régimen obligatorio por cuotas obrero - patronales IMSS, pagos de retiro, cesantía en edad avanzada y vejez, aportaciones y amortizaciones del INFONAVIT**.
11. **En el mes de abril del presente**, se da **atención a los resultados Individuales de la Auditoría Integral No. 1536 de las “Participaciones Federales a Entidades Federativas”** de la cuenta pública 2023, iniciada en el mes de abril según orden No. SHTFP/SASO/0712/2024 realizada por la Secretaría de Honestidad, Transparencia y Función Pública. de conformidad con lo establecido en la Ley de Coordinación Fiscal, a la Universidad Autónoma “Benito Juárez” de Oaxaca.
12. Se da cumplimiento al artículo 85 de la Ley Federal de Presupuesto y Responsabilidad Hacendaria (LFPRH) **con la realización de la captura del cuarto informe trimestral 2024 en el sistema denominado Sistema de Recursos Federales Transferidos (SRFT)**.
13. Se da **seguimiento a la revisión de la documentación proporcionada por la Dirección de Obras y Servicios Universitarios (DOSU) relacionada con el padrón de contratistas y proveedores** que solicitaron su inscripción, con el fin de garantizar su correcta integración de acuerdo con los lineamientos universitarios.



DIRECCIÓN DE
CONTABILIDAD

UNIVERSIDAD AUTÓNOMA "BENITO JUÁREZ" DE OAXACA

CONSTITUCIÓN No. 300-B, COL. CENTRO C.P. 68000

OAXACA, OAX., MÉXICO.

Tel. (951) 51-6-65-82 y 51-6-51-09 Fax (951) 51 4-67-30

14. **Se cumplió con el Programa de Transparencia y Rendición de Cuentas al Derecho de Acceso a la Información Pública**, ratificando el compromiso con la comunidad universitaria y la sociedad en general, así mismo se dio atención en tiempo y forma a los folios de Solicitud de Información que se presentan a través del Sistema de Portales de Obligaciones de Transparencia (SIPOT), con fundamento en el artículo 6 de la Constitución Política de los Estados Unidos Mexicanos; 45 de la Ley General de Transparencia y Acceso a la Información Pública; 118, 132 de la Ley de Transparencia y Acceso a la Información Pública y Buen Gobierno del Estado de Oaxaca; y 22 del Reglamento de Transparencia y Acceso a la Información Pública de la Universidad Autónoma "Benito Juárez" de Oaxaca y demás normatividad aplicable.
15. **Se continuó con la evaluación por Unidades Académicas y Administrativas, de las actividades e indicadores formulados en el POA Institucional de la UABJO**, así como elaboración de fichas técnicas del ejercicio 2024 del cumplimiento de las actividades al 100% de forma trimestral.
16. **En los meses de abril, mayo y junio se presentaron los Informes Mensuales de Avances Físicos y Financieros (IMAFF) ante la Dirección de Inversión Pública**, así como la captura del nuevo sistema denominado PISOA.MX implementado para la captura de los contratos.
17. **Se enviaron los formatos debidamente requisitados denominados Formato de Seguimiento Acciones de Infraestructura Educativa EMS-FAM del FAM REGULAR y POTENCIACIÓN de los avances de obras del ejercicio 2024** ante la Dirección Técnica y de Gestión de la Coordinación Sectorial de Planeación y Administrativa de la Subsecretaría de Educación Media Superior de la Secretaría de Educación Pública
18. **Se concluyen al 100% los trabajos de ejecución de obra en su componente de Infraestructura de Educación Superior**, con recursos del Fondo de Aportaciones Múltiples la cual es la que cuenta con oficio de autorización, para el cumplimiento del artículo 17 de la Ley de Disciplina Financiera de las Entidades Federativas y los Municipios.
19. **Se continuó con las acciones para la búsqueda de trabajadores de grupos vulnerables en el Registro Nacional de Población (RENAPO)**, para controlar la baja de trabajadores por defunción en el ejercicio 2025.



DIRECCIÓN DE
CONTABILIDAD

UNIVERSIDAD AUTÓNOMA “BENITO JUÁREZ” DE OAXACA

CONSTITUCIÓN No. 300-B, COL. CENTRO C.P. 68000

OAXACA, OAX., MÉXICO.

Tel. (951) 51-6-65-82 y 51-6-51-09 Fax (951) 51 4-67-30

20. Se da **atención a las solicitudes y requerimientos de información de quejas de la Procuraduría de la Defensa del Contribuyente (PRODECON)**, en tiempo y forma.
21. En el mes de abril la Universidad Autónoma Benito Juárez de Oaxaca (UABJO), organizó en el marco del Congreso Nacional en Ciencias Forenses 2025, la presentación de la biomedicina aplicada a la investigación forense- desde la automatización, el análisis de evidencia digital, la Identificación precisa de causas de muerte, hasta los datos genómicos de muestras de desaparecidos mediante el uso de inteligencia artificial (IA) facilitando la interpretación de grandes cantidades de información en tiempos récord y sistemas ómicos, que permiten analizar el ADN, proteínas, ARN y metabolitos presentes en el cuerpo humano.
22. En el mes de abril de 2025 la Universidad Autónoma “Benito Juárez” de Oaxaca, a través de la Facultad de Enfermería y Obstetricia (FAEO), ofrece a partir de esta fecha la carrera de Nutrición. Con base en estudios de pertinencia y factibilidad, la UABJO decidió abrir este novedoso programa educativo que da respuesta a una situación de salud pública ante los altos índices de diabetes y enfermedades crónico-degenerativas en el estado, cuenta con 30 espacios. Se trata de un plan de estudios de modalidad escolarizada, que se impartirá únicamente en el turno vespertino, el cual tendrá una duración de 4 años, más un año de servicio social.
23. En el mes de mayo la investigadora de la Facultad de Medicina Veterinaria y Zootecnia de la Universidad Autónoma “Benito Juárez” de Oaxaca (FMVZ UABJO), quien lidera el Laboratorio en Investigación y Reproducción Animal (LIRA) de esta casa de estudios, derivado de su compromiso de Salvarguardar especies, preservar su existencia y aportar al ecosistema y a la sociedad, su preocupación, pues según estadísticas, hace 15 años existían cerca de 500 mil cabras pastoreñas, y actualmente sólo hay alrededor de 12 mil 500 ejemplares. “Oaxaca siempre ha estado entre los primeros cinco lugares de productores de carne de cabra y la mitad de esta producción estaba en la Mixteca, esta pastoreña de raza pura, es el producto del ecosistema, pero también de los cuidados y selección que los caprinocultores han hecho durante los 500 años que la cabra lleva en esta región” lo cual la llevó a instalar la Unidad Demostrativa de Cabra Pastoreña



DIRECCIÓN DE
CONTABILIDAD

UNIVERSIDAD AUTÓNOMA "BENITO JUÁREZ" DE OAXACA

CONSTITUCIÓN No. 300-B, COL. CENTRO C.P. 68000

OAXACA, OAX., MÉXICO.

Tel. (951) 51-6-65-82 y 51-6-51-09 Fax (951) 51 4-67-30

(Udecap), en un espacio en San Pablo Huixtepec, en el que viven más de 10 ejemplares de estas cabras de origen mixteco, sus múltiples investigaciones a lo largo de los años, realizadas en la UABJO, han permitido el rescate y permanencia de diversas especies, y desde hace 15 años, trabaja dentro de sus líneas de investigación con la Cabra Pastoreña, el objetivo de esta investigación, es extraer el semen de los ejemplares machos, congelarlo y depositarlo en el Centro Nacional de Recursos Zoogenéticos en Tepatitlán de Morelos, Jalisco, que garantiza el resguardo de la seguridad agroalimentaria, ambiental y los recursos genéticos más importantes de México, pero también, buscan capacitar a los caprinocultores para garantizar la conservación de la especie.

24. En el mes de mayo para conmemorar una de las carreras con mayor antigüedad en la Universidad Autónoma "Benito Juárez" de Oaxaca, la Facultad de Contaduría y Administración (FCA UABJO), inauguró su Semana Académica del Contador 2025, ante personal docente, administrativo y la comunidad estudiantil de dicha Unidad Académica, el director de la FCA UABJO, Maestro en Fiscal, Benito Roberto Ortiz Cervantes, acompañado por coordinadoras y coordinadores de la FCA UABJO; y con la presencia de la Secretaría Administrativa, Mtra. Leticia Mendoza Toro, invitó a la comunidad estudiantil a aprovechar las diversas actividades que se desarrollarán en esta semana, dentro de las cuales se encuentran diversas conferencias y ponencias: "más por convicción y ganas de aprender que por obligación", y anunciaron que se contará con la presencia de destacados especialistas, quienes compartirán sus conocimientos en temas fiscales y de emprendimiento, entre otros.

Oaxaca de Juárez, Oaxaca, a 15 de octubre de 2025

Gobierno del Estado de Oaxaca
UR: 403 - UNIVERSIDAD AUTÓNOMA "BENITO JUÁREZ" DE OAXACA
Estado de Actividades
Del 01 de Enero al 30 de Septiembre de 2025
(Cifras en Pesos)



CONCEPTO	SEPTIEMBRE 2025	DICIEMBRE 2024
INGRESOS Y OTROS BENEFICIOS		
INGRESOS DE GESTIÓN		
IMPUESTOS	0	0
CUOTAS Y APORTACIONES DE SEGURIDAD SOCIAL	0	0
CONTRIBUCIONES DE MEJORAS	0	0
DERECHOS	0	0
PRODUCTOS	0	0
APROVECHAMIENTOS	0	0
INGRESOS POR VENTA DE BIENES Y PRESTACIÓN DE SERVICIOS	0	0
PARTICIPACIONES, APORTACIONES, CONVENIOS, INCENTIVOS DERIVADOS DE LA COLABORACIÓN FISCAL, FONDOS DISTINTOS DE APORTACIONES, TRANSFERENCIAS, ASIGNACIONES, SUBSIDIOS Y SUBVENCIONES, APORTACIONES, CONVENIOS, INCENTIVOS DERIVADOS DE LA COLABORACIÓN FISCAL Y FONDOS DISTINTOS DE APORTACIONES	1,360,243,039	1,547,725,625
TRANSFERENCIAS, ASIGNACIONES, SUBSIDIOS Y SUBVENCIONES, Y PENSIONES Y JUBILACIONES	0	0
OTROS INGRESOS Y BENEFICIOS		
INGRESOS FINANCIEROS	1,360,243,039	1,547,725,625
INCREMENTO POR VARIACIÓN DE INVENTARIOS	0	0
DISMINUCIÓN DEL EXCESO DE ESTIMACIONES POR PÉRDIDA O DETERIORO U OBSOLESCENCIA	0	0
DISMINUCIÓN DEL EXCESO DE PROVISIONES	0	0
OTROS INGRESOS Y BENEFICIOS VARIOS	0	0
TOTAL DE INGRESOS Y OTROS BENEFICIOS	1,360,243,039	1,547,725,625
GASTOS Y OTRAS PÉRDIDAS		
GASTOS DE FUNCIONAMIENTO		
SERVICIOS PERSONALES	0	0
MATERIALES Y SUMINISTROS	0	0
SERVICIOS GENERALES	0	0
TRANSFERENCIAS, ASIGNACIONES, SUBSIDIOS Y OTRAS AYUDAS		
TRANSFERENCIAS INTERNAS Y ASIGNACIONES AL SECTOR PÚBLICO	1,324,615,466	1,499,548,737
TRANSFERENCIAS AL RESTO DEL SECTOR PÚBLICO	1,324,615,466	1,499,548,737
SUBSIDIOS Y SUBVENCIONES	0	0
AYUDAS SOCIALES	0	0
PENSIONES Y JUBILACIONES	0	0
TRANSFERENCIAS A FIDEICOMISOS, MANDATOS Y CONTRATO ANÁLOGOS	0	0
TRANSFERENCIAS A LA SEGURIDAD SOCIAL	0	0
DONATIVOS	0	0
TRANSFERENCIAS AL EXTERIOR	0	0
PARTICIPACIONES Y APORTACIONES		
PARTICIPACIONES	0	0
APORTACIONES	0	0
CONVENIOS	0	0
INTERESES, COMISIONES Y OTROS GASTOS DE LA DEUDA PÚBLICA		
INTERESES DE LA DEUDA PÚBLICA	0	0
COMISIONES DE LA DEUDA PÚBLICA	0	0
GASTOS DE LA DEUDA PÚBLICA	0	0
COSTO POR COBERTURAS	0	0
APOYOS FINANCIEROS	0	0
OTROS GASTOS Y PÉRDIDAS EXTRAORDINARIAS		
ESTIMACIONES, DEPRECIACIONES, DETERIOROS, OBSOLESCENCIA Y AMORTIZACIONES	11,825,157	22,121,497
PROVISIONES	11,825,157	22,121,497
DISMINUCIÓN DE INVENTARIOS	0	0
OTROS GASTOS	0	0
INVERSIÓN PÚBLICA		
INVERSIÓN PÚBLICA NO CAPITALIZABLE	0	0
TOTAL DE GASTOS Y OTRAS PERDIDAS	1,336,440,623	1,521,670,234
RESULTADOS DEL EJERCICIO (AHORRO/DESAHORRO)	23,802,417	26,055,392

Bajo protesta de decir verdad declaramos que los Estados Financieros y sus notas, son razonablemente correctos y son responsabilidad del emisor.

SECRETARIO DE FINANZAS

DR. PEDRO RAFAEL MARTÍNEZ MARTÍNEZ



RECTOR

L.C.P. CRISTIAN EDER CARREÑO LÓPEZ

RECTORÍA



Gobierno del Estado de Oaxaca
UR: 403 - UNIVERSIDAD AUTÓNOMA "BENITO JUÁREZ" DE OAXACA
Estado de Situación Financiera
Al 30 de septiembre de 2025
(Cifras en Pesos)



CONCEPTO	SEPTIEMBRE 2025	DICIEMBRE 2024	CONCEPTO	SEPTIEMBRE 2025	DICIEMBRE 2024
ACTIVO			PASIVO		
Activo Circulante			Pasivo Circulante		
Efectivo y Equivalentes	35,628,752	23,629,605	Cuentas por Pagar a Corto Plazo	6,303,776	2,696,000
Derechos a Recibir Efectivo o Equivalentes	8,969,700	0	Documentos por Pagar a Corto Plazo	0	0
Derechos a Recibir Bienes o Servicios	0	0	Porción a Corto Plazo de la Deuda Pública a Largo Plazo	0	0
Inventarios	0	0	Títulos y Valores a Corto Plazo	0	0
Almacenes	0	0	Pasivos Diferidos a Corto Plazo	0	0
Estimación por Pérdida o Deterioro de Activos Circulantes	0	0	Fondos y Bienes de Terceros en Garantía y/o Administración a Corto Plazo	0	0
Otros Activos Circulantes	0	0	Provisiones a Corto Plazo	0	0
Total de Activos Circulantes	44,598,453	23,629,605	Otros Pasivos a Corto Plazo	0	0
Activo No Circulante			Total de Pasivos Circulantes	6,303,776	2,696,000
Inversiones Financieras a Largo Plazo	0	0	Pasivo No Circulante		
Derechos a Recibir Efectivo o Equivalentes a Largo Plazo	0	0	Cuentas por Pagar a Largo Plazo	0	0
Bienes Inmuebles, Infraestructura y Construcciones en Proceso	351,777,737	333,558,773	Documentos por Pagar a Largo Plazo	0	0
Bienes Muebles	106,107,687	106,107,687	Deuda Pública a Largo Plazo	0	0
Activos Intangibles	1,595,135	1,595,135	Pasivos Diferidos a Largo Plazo	0	0
Depreciación, Deterioro y Amortización Acumulada de Bienes	-119,246,443	-107,421,285	Fondos y Bienes de Terceros en Garantía y/o Administración a Largo Plazo	0	0
Activos Diferidos	0	0	Provisiones a Largo Plazo	0	0
Estimación por Pérdida o Deterioro de Activos No Circulantes	0	0	Total de Pasivos No Circulantes	0	0
Otros Activos No Circulantes	0	0	Total del Pasivo	6,303,776	2,696,000
Total de Activos No Circulantes	340,234,116	333,840,310	HACIENDA PÚBLICA/PATRIMONIO		
Total del Activo	384,832,569	357,469,914	Hacienda Pública/Patrimonio Contribuido	0	0
			Aportaciones	0	0
			Donaciones de Capital	0	0
			Actualización de la Hacienda Pública/Patrimonio	0	0
			Hacienda Pública/Patrimonio Generado	378,528,793	354,773,915
			Resultados del Ejercicio (ahorro/desahorro)	23,802,417	26,055,392
			Resultados de Ejercicios Anteriores	354,726,376	328,718,523
			Revalúos	0	0
			Reservas	0	0
			Rectificaciones de Resultados de Ejercicios Anteriores	0	0
			Exceso o Insuficiencia en la Actualización de la Hacienda Pública/Patrimonio	0	0
			Resultado por Posición Monetaria	0	0
			Resultado por Tenencia de Activos No Monetarios	0	0
			Total Hacienda Pública/Patrimonio	378,528,793	354,773,915
			Total del Pasivo y Hacienda Pública/Patrimonio	384,832,569	357,469,914

Bajo protesta de decir verdad declaramos que los Estados Financieros y sus notas, son razonablemente correctos y son responsabilidad del emisor.

SECRETARIO DE FINANZAS

DR. PEDRO RAFAEL MARTÍNEZ MARTÍNEZ



RECTOR

L.C.P. CRISTIAN EDER CARREÑO LÓPEZ



Gobierno del Estado de Oaxaca
UR: 403 - UNIVERSIDAD AUTÓNOMA "BENITO JUÁREZ" DE OAXACA
Estado de Variación en la Hacienda Pública
Del 01 de Enero al 30 de Septiembre de 2025
(Cifras en Pesos)



Concepto	Hacienda Pública/ Patrimonio Contribuido	Hacienda Pública/ Patrimonio Generado de Ejercicios Anteriores	Hacienda Pública/ Patrimonio Generado del Ejercicio	Exceso o Insuficiencia en la Actualización de la Hacienda Pública/Patrimonio	Total
Hacienda Pública/Patrimonio Contribuido Neto de 2024	0				0
Aportaciones	0				0
Donaciones de Capital	0				0
Actualización de la Hacienda Pública/Patrimonio	0				0
Hacienda Pública/Patrimonio Generado Neto de 2024		328,718,523	26,055,392		354,773,915
Resultados del Ejercicio (Ahorro/Desahorro)			26,055,392		26,055,392
Resultados de Ejercicios Anteriores		328,718,523			328,718,523
Revalúos		0			0
Reservas		0			0
Rectificaciones de Resultados de Ejercicios Anteriores		0			0
Exceso o Insuficiencia en la Actualización de la Hacienda Pública/Patrimonio Neto de 2024				0	0
Resultado por Posición Monetaria				0	0
Resultado por Tenencia de Activos no Monetarios				0	0
Hacienda Pública/Patrimonio Neto Final de 2024	0	328,718,523	26,055,392	0	354,773,915
Cambios en la Hacienda Pública/Patrimonio Contribuido Neto de 2025	0				0
Aportaciones	0				0
Donaciones de Capital	0				0
Actualización de la Hacienda Pública/Patrimonio	0				0
Variaciones de la Hacienda Pública/Patrimonio Generado Neto de 2025		26,007,853	-2,252,975		23,754,878
Resultados del Ejercicio (Ahorro/Desahorro)			23,802,417		23,802,417
Resultados de Ejercicios Anteriores		26,007,853	-26,055,392		-47,539
Revalúos			0		0
Reservas			0		0
Rectificaciones de Resultados de Ejercicios Anteriores			0		0
Cambios en el Exceso o Insuficiencia en la Actualización de la Hacienda Pública/Patrimonio Neto de 2025				0	0
Resultado por Posición Monetaria				0	0
Resultado por Tenencia de Activos no Monetarios				0	0
Hacienda Pública/Patrimonio Neto Final de 2025	0	354,726,376	23,802,417	0	378,528,793

Bajo protesta de decir verdad declaramos que los Estados Financieros y sus notas, son razonablemente correctos y son responsabilidad del emisor.

SECRETARIO DE FINANZAS

DR. PEDRO RAFAEL MARTÍNEZ MARTÍNEZ



RECTOR

L.C.P. CRISTIAN EDER CARREÑO LÓPEZ

RECTORÍA

Gobierno del Estado de Oaxaca
UR: 403 - UNIVERSIDAD AUTÓNOMA "BENITO JUÁREZ" DE OAXACA
Estado de Cambios en la Situación Financiera
Del 1° de enero al 30 de septiembre de 2025
(Cifras en Pesos)

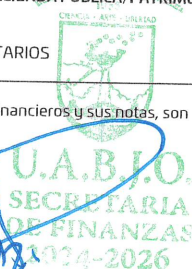


CONCEPTO	ORIGEN	APLICACIÓN
ACTIVO	11,825,157	39,187,812
ACTIVO CIRCULANTE	0	20,968,848
EFFECTIVO Y EQUIVALENTES	0	11,999,148
DERECHOS A RECIBIR EFECTIVO O EQUIVALENTES	0	8,969,700
DERECHOS A RECIBIR BIENES O SERVICIOS	0	0
INVENTARIOS	0	0
ALMACENES	0	0
ESTIMACIÓN POR PÉRDIDA O DETERIORO DE ACTIVOS CIRCULANTES	0	0
OTROS ACTIVOS CIRCULANTES	0	0
ACTIVO NO CIRCULANTE	11,825,157	18,218,964
INVERSIONES FINANCIERAS A LARGO PLAZO	0	0
DERECHOS A RECIBIR EFECTIVO O EQUIVALENTES A LARGO PLAZO	0	0
BIENES INMUEBLES, INFRAESTRUCTURA Y CONSTRUCCIONES EN PROCESO	0	18,218,964
BIENES MUEBLES	0	0
ACTIVOS INTANGIBLES	0	0
DEPRECIACIÓN, DETERIORO Y AMORTIZACIÓN ACUMULADA DE BIENES	11,825,157	0
ACTIVOS DIFERIDOS	0	0
ESTIMACIÓN POR PÉRDIDA O DETERIORO DE ACTIVOS NO CIRCULANTES	0	0
OTROS ACTIVOS NO CIRCULANTES	0	0
PASIVO	3,607,776	0
PASIVO CIRCULANTE	3,607,776	0
CUENTAS POR PAGAR A CORTO PLAZO	3,607,776	0
DOCUMENTOS POR PAGAR A CORTO PLAZO	0	0
PORCIÓN A CORTO PLAZO DE LA DEUDA PÚBLICA A LARGO PLAZO	0	0
TÍTULOS Y VALORES A CORTO PLAZO	0	0
PASIVOS DIFERIDOS A CORTO PLAZO	0	0
FONDOS Y BIENES DE TERCEROS EN GARANTÍA Y/O ADMINISTRACIÓN A CORTO PLAZO	0	0
PROVISIONES A CORTO PLAZO	0	0
OTROS PASIVOS A CORTO PLAZO	0	0
PASIVO NO CIRCULANTE	0	0
CUENTAS POR PAGAR A LARGO PLAZO	0	0
DOCUMENTOS POR PAGAR A LARGO PLAZO	0	0
DEUDA PÚBLICA A LARGO PLAZO	0	0
PASIVOS DIFERIDOS A LARGO PLAZO	0	0
FONDOS Y BIENES DE TERCEROS EN GARANTÍA Y/O ADMINISTRACIÓN A LARGO PLAZO	0	0
PROVISIONES A LARGO PLAZO	0	0
HACIENDA PÚBLICA/PATRIMONIO	26,007,853	26,055,392
HACIENDA PÚBLICA/PATRIMONIO CONTRIBUIDO	0	0
APORTACIONES	0	0
DONACIONES DE CAPITAL	0	0
ACTUALIZACIÓN DE LA HACIENDA PÚBLICA/PATRIMONIO	0	0
HACIENDA PÚBLICA/PATRIMONIO GENERADO	26,007,853	-2,252,975
Resultados del Ejercicio (Ahorro/Desahorro)	0	-2,252,975
RESULTADOS DE EJERCICIOS ANTERIORES	26,007,853	0
REVALÚOS	0	0
RESERVAS	0	0
RECTIFICACIONES DE RESULTADOS DE EJERCICIOS ANTERIORES	0	0
EXCESO O INSUFICIENCIA EN LA ACTUALIZACIÓN DE LA HACIENDA PÚBLICA/PATRIMONIO	0	0
RESULTADO POR POSICIÓN MONETARIA	0	0
RESULTADO POR TENENCIA DE ACTIVOS NO MONETARIOS	0	0

Bajo protesta de decir verdad declaramos que los Estados Financieros y sus notas, son razonablemente correctos y son responsabilidad del emisor.

SECRETARIO DE FINANZAS

DR. PEDRO RAFAEL MARTÍNEZ MARTÍNEZ



RECTOR

L.C.P. CRISTIAN EDER CARREÑO LÓPEZ

RECTORÍA



GOBIERNO DEL ESTADO
DE OAXACA



OAXACA
GOBIERNO DEL ESTADO



Estado de Flujos de Efectivo

Universidad Autónoma "Benito Juárez" de Oaxaca			
Del 01 de enero al 30 de septiembre de 2025			
Concepto	2025	2024	
Flujos de Efectivo de las Actividades de Operación			
Origen	1,363,850,815	1,547,725,625	
Impuestos	0	0	
Cuotas y Aportaciones de Seguridad Social	0	0	
Contribuciones de Mejoras	0	0	
Derechos	0	0	
Productos	0	0	
Aprovechamientos	0	0	
Ingresos por Venta de Bienes y Prestación de Servicios	0	0	
Participaciones, Aportaciones, Convenios, Incentivos Derivados de la Colaboración Fiscal y Fondos Distintos de Aportaciones, Asignaciones, Subsidios y Subvenciones, y Pensiones y Jubilaciones	0	0	
Otros Orígenes de Operación	1,360,243,039	1,547,725,625	
	3,607,776	0	
Aplicación	1,333,632,704	1,499,548,737	
Servicios Personales	0	0	
Materiales y Suministros	0	0	
Servicios Generales	0	0	
Transferencias Internas y Asignaciones al Sector Público	1,324,615,466	1,499,548,737	
Transferencias al resto del Sector Público	0	0	
Subsidios y Subvenciones	0	0	
Ayudas Sociales	0	0	
Pensiones y Jubilaciones	0	0	
Transferencias a Fideicomisos, Mandatos y Contratos Análogos	0	0	
Transferencias a la Seguridad Social	0	0	
Donativos	0	0	
Transferencias al Exterior	0	0	
Participaciones	0	0	
Aportaciones	0	0	
Convenios	0	0	
Otras Aplicaciones de Operación	9,017,238	0	
Flujos Netos de Efectivo por Actividades de Operación	30,218,111	48,176,888	
Flujos de Efectivo de las Actividades de Inversión			
Origen	0	0	
Bienes Inmuebles, Infraestructura y Construcciones en Proceso	0	0	
Bienes Muebles	0	0	
Otros Orígenes de Inversión	0	0	
Aplicación	18,218,964	24,547,283	
Bienes Inmuebles, Infraestructura y Construcciones en Proceso	18,218,964	0	
Bienes Muebles	0	0	
Otras Aplicaciones de Inversión	0	24,547,283	
Flujos Netos de Efectivo por Actividades de Inversión	-18,218,964	-24,547,283	
Flujo de Efectivo de las Actividades de Financiamiento			
Origen	0	0	
Endeudamiento Neto	0	0	
Interno	0	0	
Externo	0	0	
Otros Orígenes de Financiamiento	0	0	
Aplicación	0	0	
Servicios de la Deuda	0	0	
Interno	0	0	
Externo	0	0	
Otras Aplicaciones de Financiamiento	0	0	
Flujos Netos de Efectivo por Actividades de Financiamiento	0	0	
Incremento/Disminución Neta en el Efectivo y Equivalentes al Efectivo	11,999,147	23,629,605	
Efectivo y Equivalentes al Efectivo al Inicio del Ejercicio	23,629,605	0	
Efectivo y Equivalentes al Efectivo al Final del Ejercicio	35,628,752	23,629,605	

Bajo protesta de decir verdad declaramos que los Estados Financieros y sus Notas son razonablemente correctos y responsabilidad del emisor.

RECTOR
LCP. CRISTIAN EDER CARRERO LOPEZ
RECTORÍA

SECRETARIO DE FINANZAS
DR. PEDRO RAFAEL MARTÍNEZ MARTÍNEZ

Gobierno del Estado de Oaxaca
UR: 403 - UNIVERSIDAD AUTÓNOMA "BENITO JUÁREZ" DE OAXACA
Estado Analítico del Activo
Del 1º de enero al 30 de septiembre de 2025
(Cifras en Pesos)



DESCRIPCIÓN	SALDO INICIAL	CARGOS DEL PERIODO	ABONOS DEL PERIODO	SALDO FINAL	VARIACIÓN DEL PERIODO
ACTIVO	357,469,914	1,401,592,513	1,374,229,859	384,832,569	27,362,655
ACTIVO CIRCULANTE	23,629,605	1,370,796,073	1,349,827,225	44,598,453	20,968,848
EFFECTIVO Y EQUIVALENTES	23,629,605	1,360,243,039	1,348,243,892	35,628,752	11,999,148
DERECHOS A RECIBIR EFECTIVO O EQUIVALENTES	0	10,553,034	1,583,333	8,969,700	8,969,700
DERECHOS A RECIBIR BIENES O SERVICIOS	0	0	0	0	0
INVENTARIOS	0	0	0	0	0
ALMACENES	0	0	0	0	0
ESTIMACIÓN POR PÉRDIDA O DETERIORO DE ACTIVOS CIRCULANTES	0	0	0	0	0
OTROS ACTIVOS CIRCULANTES	0	0	0	0	0
ACTIVO NO CIRCULANTE	333,840,310	30,796,440	24,402,634	340,234,116	6,393,806
INVERSIONES FINANCIERAS A LARGO PLAZO	0	0	0	0	0
DERECHOS A RECIBIR EFECTIVO O EQUIVALENTES A LARGO PLAZO	0	0	0	0	0
BIENES INMUEBLES, INFRAESTRUCTURA Y CONSTRUCCIONES EN PROCESO	333,558,773	30,796,440	12,577,477	351,777,737	18,218,964
BIENES MUEBLES	106,107,687	0	0	106,107,687	0
ACTIVOS INTANGIBLES	1,595,135	0	0	1,595,135	0
DEPRECIACIÓN, DETERIORO Y AMORTIZACIÓN ACUMULADA DE BIENES	-107,421,285	0	11,825,157	-119,246,443	-11,825,157
ACTIVOS DIFERIDOS	0	0	0	0	0
ESTIMACIÓN POR PÉRDIDA O DETERIORO DE ACTIVOS NO CIRCULANTES	0	0	0	0	0
OTROS ACTIVOS NO CIRCULANTES	0	0	0	0	0

Bajo protesta de decir verdad declaramos que los Estados Financieros y sus notas, son razonablemente correctos y son responsabilidad del emisor.

SECRETARIO DE FINANZAS

DR. PEDRO RAFAEL MARTÍNEZ MARTÍNEZ



RECTOR

L.C.P. CRISTIAN FREDER CARREÑO LOPEZ

RECTORÍA



Denominación de las Deudas	Moneda de Contratación	Institución o País Acreedor	Saldo Inicial del Periodo	Saldo Final del Periodo
DEUDA PÚBLICA				
Corto Plazo				
Deuda Interna				
Instituciones de Crédito	PESOS	MEXICO	0.00	0.00
Titulos y Valores	PESOS	MEXICO	0.00	0.00
Arrendamientos Financieros	PESOS	MEXICO	0.00	0.00
Deuda Externa				
Organismos Financieros Internacionales	PESOS	MEXICO	0.00	0.00
Deuda Bilateral	PESOS	MEXICO	0.00	0.00
Titulos y Valores	PESOS	MEXICO	0.00	0.00
Arrendamientos Financieros	PESOS	MEXICO	0.00	0.00
Subtotal de Deuda Pública a Corto Plazo	PESOS	MEXICO	0.00	0.00
Largo Plazo				
Deuda Interna				
Instituciones de Crédito	PESOS	MEXICO	0.00	0.00
Titulos y Valores	PESOS	MEXICO	0.00	0.00
Arrendamientos Financieros	PESOS	MEXICO	0.00	0.00
Deuda Externa				
Organismos Financieros Internacionales	PESOS	MEXICO	0.00	0.00
Deuda Bilateral	PESOS	MEXICO	0.00	0.00
Titulos y Valores	PESOS	MEXICO	0.00	0.00
Arrendamientos Financieros	PESOS	MEXICO	0.00	0.00
Subtotal de Deuda Pública a Largo Plazo	PESOS	MEXICO	0.00	0.00
Total de Otros Pasivos			2,695,999.70	6,303,776.04
Total de Deuda Pública y Otros Pasivos			2,695,999.70	6,303,776.04

Bajo protesta de decir verdad declaramos que los Estados Financieros y sus notas, son razonablemente correctos y son responsabilidad del emisor.

SECRETARIO DE FINANZAS

DR. PEDRO RAFAEL MARTÍNEZ MARTÍNEZ



RECTOR

L.C.P. CRISTIAN EDER CARREÑO LÓPEZ

RECTORÍA



GOBIERNO DEL ESTADO
DE OAXACA



OAXACA
GOBIERNO DEL ESTADO



UNIVERSIDAD AUTÓNOMA "BENITO JUÁREZ" DE OAXACA

INFORME SOBRE PASIVOS CONTINGENTES

Los pasivos contingentes no aplican para la Universidad Autónoma "Benito Juárez" de Oaxaca, debido a que, si bien son una obligación posible que depende de si ocurre algún evento futuro incierto, también pueden ser una obligación presente pero cuyo pago no es probable o la cantidad no se puede medir confiablemente.

403 - UNIVERSIDAD AUTÓNOMA "BENITO JUÁREZ" DE OAXACA NOTAS A LOS ESTADOS FINANCIEROS DEL 01 DE ENERO AL 30 DE SEPTIEMBRE DE 2025 (PESOS)

NOTAS DE GESTIÓN ADMINISTRATIVA

Introducción

Los Estados Financieros de los entes públicos, proveen de información financiera a los principales usuarios de la misma, al Congreso y a los ciudadanos para la toma de decisiones.

Se conforman con la información resultante de las operaciones derivadas de las transferencias de los ingresos presupuestarios para el ejercicio del gasto público, el manejo y custodia de los recursos propiedad de la entidad así como, todas aquellas operaciones contables que modifiquen el Patrimonio, considerando en su registro contable las características administrativas descentralizadas, en este contexto, en la normatividad aplicable se establecen registros que permitan identificar la interrelación de las operaciones.

El presente documento es la revelación del contexto y de los aspectos económicos-financieros más relevantes, que influyeron en las decisiones del período, y que deberán ser considerados en la elaboración de los estados financieros para mayor comprensión de los mismos y sus particularidades.

De esta manera, se informa y explica la respuesta de la Universidad a las condiciones relacionadas con la información financiera de cada periodo de gestión; además de exponer aquellas políticas que podrían afectar la toma de decisiones en periodos posteriores.

Autorización e Historia

a) Fecha de creación del ente público.

La Universidad Autónoma "Benito Juárez" de Oaxaca (UABJO) como primera Universidad en el estado, desde su transformación a partir del Instituto de Ciencias y Artes de Oaxaca en el año de 1955 y, posteriormente con la conquista de su autonomía en el año de 1971, ha sido la institución educativa de mayor relevancia en la generación de conocimiento del estado de Oaxaca y en la formación de profesionistas que participan en la conducción económica, social y política de la entidad.

b) Principales cambios en su estructura.

El gran reto de la Nueva Ley General de Educación superior es establecer las bases para dar cumplimiento a la obligación del Estado de garantizar el ejercicio del derecho a la Educación Superior que se reconoce como un derecho humano. Como primer paso el Consejo Nacional para la Coordinación de la Educación Superior (CONACES) ha establecido un conjunto de prioridades nacionales para el conjunto del sistema de Educación Superior en México, los cuales se enuncian a continuación:

Asegurar la obligatoriedad y gratuidad de la educación superior en los términos del artículo 3º Constitucional y de la Ley General de Educación Superior.

Lograr el cumplimiento de los objetivos y metas establecidos en el Programa Sectorial de Educación 2020-2025.

Otorgar certeza y suficiencia presupuestaria con equidad a las IPES de los tres subsistemas para la realización de sus funciones académicas con excelencia, equidad y pertinencia social.

Fortalecimiento de la vinculación de las instituciones de educación superior con sus entornos sociales, locales, regionales y mundiales, con la consolidación de la responsabilidad social.

Panorama Económico y Financiero

El financiamiento es uno de los aspectos fundamentales para lograr dos propósitos: El primero, que la Universidad pueda continuar brindando servicios educativos y, el segundo, incrementar en un futuro sus niveles de absorción y cobertura para satisfacer la demanda de espacios por parte de los jóvenes y, el segundo, incrementar en un futuro sus niveles de absorción y cobertura para satisfacer la demanda de espacios por parte de los jóvenes. En la educación superior, a nivel nacional, se tiene un promedio de subsidio por alumno de 68,611.88 pesos; este subsidio contempla las aportaciones tanto a nivel federal como estatal; tan solo considerando la matrícula de educación superior, nuestra institución recibe un subsidio por alumno de 54,554.24 pesos. La Universidad, con el mismo presupuesto, (1,439'663,026.00 millones de pesos en 2023) atiende estudiantes de nivel medio superior. Por tanto, el subsidio se reduce hasta 46,928.57 pesos por alumno, una cantidad que estaría por debajo de la media nacional. Los datos muestran que, pese a que la Universidad es la primera opción educativa, especialmente a nivel superior, el subsidio que se le otorga es reducido, limitando así la capacidad de atención a la comunidad

universitaria y restringiendo el acceso a jóvenes que desean ingresar a estudiar alguno de sus programas educativos.

La Universidad obtiene los recursos económicos previstos en su presupuesto de ingresos a través de diversas fuentes de financiamiento que conforme a su origen son los siguientes:

- a. Ingresos federales y estatales: Conformados principalmente por los subsidios que percibe por parte de la Federación y del Estado, y que son los destinados para la operación normal de la misma.
- b. Ingresos extraordinarios: Son los ingresos que percibe la Universidad con restricciones en los términos de los convenios celebrados principalmente con la Secretaría de Educación Pública.
- c. Ingresos propios: Estos ingresos corresponden principalmente a las cuotas por recuperación, inscripciones, derechos y aprovechamientos, que recauda la Universidad y sus unidades de servicio.

Organización y Objeto Social

Su principal compromiso es contribuir con la sociedad para alcanzar un mayor bienestar para todos los grupos étnicos y culturales que conforman el estado. Ha participado cabalmente en la ampliación de oportunidades en el acceso a la educación media superior, superior y de posgrado, siendo el parteaguas de la cobertura de este nivel educativo en la entidad. Es una institución pionera en la formación de profesionistas, docentes universitarios, investigadores, así como en la atención y resolución de problemas económicos, políticos, sociales y culturales y en la participación, extensión y difusión del conocimiento y de la cultura universitaria en beneficio de la sociedad oaxaqueña.

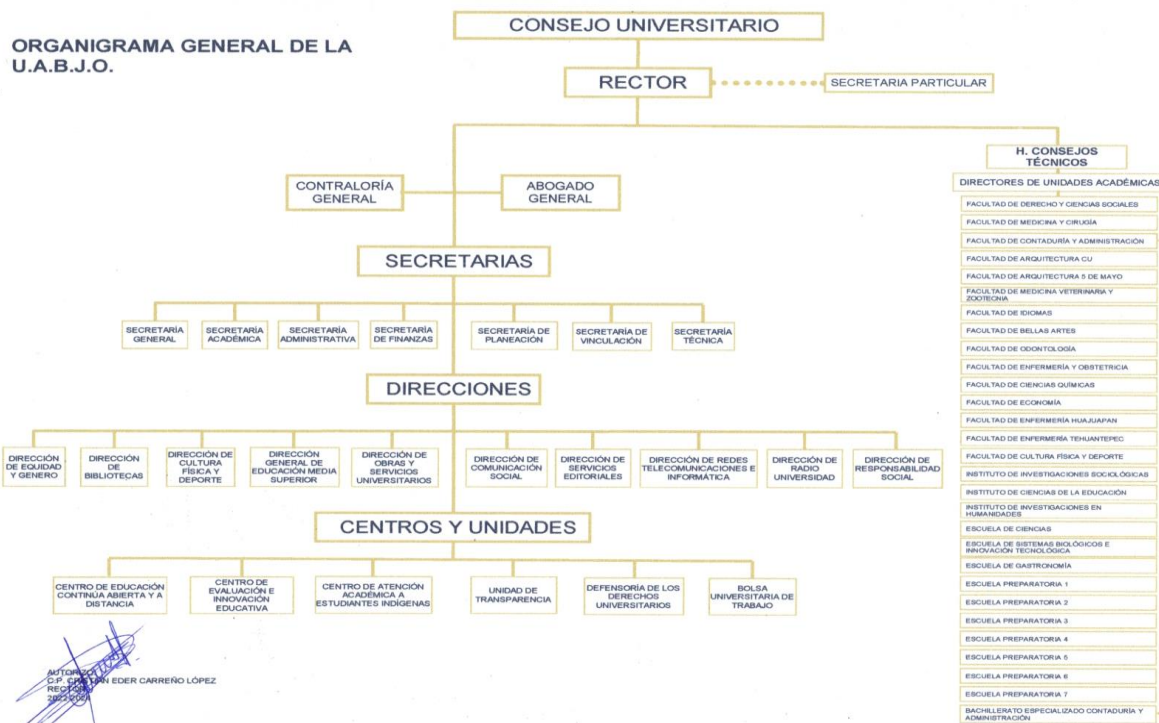
FILOSOFÍA DE LA UABJO

Misión: Somos una institución educativa pública, autónoma, humanística, resiliente, incluyente y respetuosa de la diversidad en todas sus expresiones, que desarrolla programas educativos de nivel medio superior, licenciatura y posgrado, orientados a formar profesionistas decoloniales, multilingües, con pensamiento crítico e identidad universitaria, que respetan la diversidad, valoran y aprenden de los saberes comunitarios y contribuyen en la construcción de una sociedad más justa e incluyente. Así también, impulsamos el desarrollo y bienestar social, ambiental, económico, político y cultural de país y promovemos la paz, el respeto, la

salud, el deporte y las artes, fortaleciendo la transmisión y generación de saberes, la investigación científica e innovación tecnológica, y la difusión y extensión del conocimiento, con un sentido de compromiso y responsabilidad social.

Visión 2030: En el 2030, la Universidad Autónoma “Benito Juárez” de Oaxaca es un referente estatal, nacional e internacional por la generación de saberes en programas flexibles con un alto sentido de ética, responsabilidad y compromiso social, que fomenta entre las y los integrantes de la comunidad universitaria la adopción y cumplimiento de su Código de Conducta de Ética. Cuenta con espacios, infraestructura tecnológica y conectividad adecuada para implementar dinámicas de aprendizajes en las diferentes modalidades de enseñanza. Administra y gestiona los recursos atendiendo los principios de transparencia, rendición de cuentas y finanzas sanas. Asume un papel de liderazgo en la atención y resolución de problemáticas relacionadas con la pobreza, la marginación, la desigualdad social, la interculturalidad, el medio ambiente, la seguridad y los derechos humanos, gracias a la vinculación con los esfuerzos cotidianos de todos los grupos sociales, las instituciones públicas y privadas y los organismos locales, nacionales e internacionales.

La Universidad Autónoma “Benito Juárez” de Oaxaca, es un organismo autónomo y está estructurado de acuerdo al siguiente organigrama:



Bases de Preparación de los Estados Financieros

Los Estados Financieros de la UABJO, han sido preparados atendiendo a su carácter de Organismo Descentralizado del servicio educativo del Estado, rigiéndose por las siguientes disposiciones que le son aplicables:

Las disposiciones normativas vigentes de la Ley General de Contabilidad Gubernamental (LGCG) emitidas por el Órgano de Coordinación para la armonización de la Contabilidad Gubernamental, el Consejo Nacional de Armonización Contable (CONAC).

Destacan como fundamento técnico los Postulados Básicos de Contabilidad Gubernamental, la elaboración y presentación de estados financieros conforme al Manual de Contabilidad Gubernamental, así mismo la vinculación del presupuesto con la contabilidad patrimonial a través de cuentas de orden presupuestarias de ingresos y de egresos, como lo establece la propia LGCG.

Los estados financieros han sido preparados con base en el costo histórico.

A continuación, se describen las principales políticas y procedimientos contables seguidos en la formulación de los estados financieros:

1. Efectos de la inflación. De acuerdo con la Norma de Información Financiera Gubernamental (NIFG 010, Reconocimiento de la Inflación en los Estados Financieros), los estados financieros de la UABJO no reconocen los efectos de la inflación a través de la reexpresión al determinar que existe un entorno económico no inflacionario.

Se considera como entorno económico inflacionario, cuando los niveles de inflación provocan que la moneda se deprecie de manera importante en su poder adquisitivo y puede dejarse de considerar como referente para liquidar transacciones económicas ocurridas en el pasado, además del impacto en el corto plazo en los indicadores económicos como son el tipo de cambio, tasas de interés, salarios o precios; es decir, cuando la inflación acumulada de los tres ejercicios anuales anteriores es igual o superior que el 26%.

Los índices que se utilizaron para efectos de determinar un entorno económico no inflacionario fueron los siguientes:

31 DIC	INPC	INFLACIÓN
2024	139.949	4.21 %
2023	132.373	4.66 %
2022	126.478	7.82 %

2. Efectivo y fondos patrimoniales: Consisten principalmente en depósitos bancarios en cuentas de cheques e inversiones en valores a corto plazo de gran liquidez, fácilmente convertibles en efectivo, y sujetos a riesgos poco significativos de cambios de valor. El efectivo se presenta en su valor en los casos de fondos específicos, se reconocen en una cuenta de pasivo.

3. Subsidios. La Universidad recibe anualmente del Gobierno Federal un subsidio para su operación, el cual se ministra por asignaciones de la Secretaría de Hacienda y Crédito Público, estos subsidios se registran cuando son asignados y aprobados por dicha autoridad.

El 1º de enero de 2009 entró en vigor la Ley General de Contabilidad Gubernamental, que en su artículo 1 establece la aplicación obligatoria, entre otros, a los organismos autónomos, como es el caso de la Universidad; por lo cual, a partir de su actualización para el ejercicio 2020, los subsidios se presentan en el Estado de Actividades en estricto apego a la NIFGG SP-002 “Subsidios y transferencias corrientes y de capital en sus diferentes modalidades”, que de conformidad con la Ley Federal de Presupuesto y Responsabilidad Hacendaria se denominan Entidades Apoyadas a las Entidades Paraestatales Federales que reciben transferencias y subsidios con cargo al Presupuesto de Egresos de la Federación, asignado a la Dependencia Coordinadora del Sector por el Ejecutivo Federal.

4. Aportaciones para Proyectos Patrocinados: Son subsidios que el Gobierno del Estado, la Secretaría de Educación Pública y otras Entidades Privadas otorgan a la Universidad para llevar a cabo fines específicos. Los ingresos se registran cuando se realizan y los gastos conforme se devengan los programas, de conformidad con lo establecido en cada convenio.

5. Donativos recibidos: Los donativos en efectivo se registran como ingresos en el patrimonio de acuerdo con el valor que muestra la documentación que ampara la donación y en el caso de que no se tenga el valor del bien, éste se registra a su valor estimado de mercado.

Políticas de Contabilidad Significativas

Son los principios, bases, reglas y procedimientos específicos adoptados por el ente público en la elaboración y presentación de sus estados financieros. El ente público seleccionará y aplicará sus políticas contables de manera congruente para transacciones, otros eventos y condiciones que sean similares.

Se informará sobre:

a) Actualización.

El registro de la contabilidad se realiza en base a los lineamientos establecidos por el Consejo Nacional de Armonización Contable y derivadas de pérdidas o destrucción de activos físicos se actualiza el importe de los registros, cuando el valor histórico en libros sea diferente al costo de recuperación o de reposición y la diferencia se refleja como un resultado positivo o negativo según corresponda y de las depreciaciones realizada.

b) Realización de operaciones en el extranjero.

Las operaciones que se llegarán a realizar en moneda extranjera se registrarán al devengarse en su equivalente en moneda nacional, y se actualizarán reconociendo el diferencial cambiario. En cumplimiento de los Postulados Básicos de Contabilidad Gubernamental, Valuación y Consistencia.

c) Método de evaluación de la inversión en acciones de compañías subsidiarias no consolidadas y asociadas.

Debido a que la Universidad no persigue fines lucrativos, y en virtud de que su objetivo es la docencia a nivel medio superior y superior para formar profesionistas, docentes universitarios, investigadores y técnicos y no la adquisición de acciones de compañías subsidiarias, este punto no aplica.

d) Sistema y método de valuación de inventarios y costo de lo vendido.

Debido a que la Universidad no persigue fines lucrativos, y en virtud de que su objetivo es la docencia a nivel medio superior y superior para formar profesionistas, docentes universitarios, investigadores y técnicos y no la adquisición de artículos o bienes para destinarlos a la comercialización; este punto se presenta sin información que revelar.

e) Beneficios a empleados.

No se tienen reservas para beneficios futuros de los empleados, más que las contempladas por la Ley de Seguridad Social, en sus cuentas individuales, los cuales generarán rendimientos capitalizables y representan un pasivo en favor de los trabajadores, contabilizado y administrado por el Instituto Mexicano del Seguro Social o la opción del pago de las pensiones a cargo del Gobierno Estatal incluido el costo de su administración, de las diferentes modalidades establecidas en la Ley mencionada.

f) Provisiones.

De conformidad a las Reglas Específicas del Registro y Valoración del Patrimonio, en específico al numeral 12. Provisiones para demandas, juicios y contingencias, establece que representa el monto de las obligaciones a cargo del ente público, originadas en circunstancias ciertas, cuya exactitud del valor depende de un hecho futuro; estas obligaciones deben ser justificables y su medición monetaria debe ser confiable.

g) Reservas.

No aplica.

h) Cambios en políticas contables y corrección de errores.

De conformidad a las Reglas Específicas del Registro y Valoración del Patrimonio el numeral 16.1 Cambios en criterios contables, establece que los cambios en criterios contables pueden obedecer bien a una decisión voluntaria debidamente justificada, que implique la obtención de una mejor información o bien a la imposición de una norma, así mismo, el numeral 16.3 Errores, determina que los entes públicos elaborarán sus Estados Financieros corrigiendo los errores realizados en ejercicios anteriores. Dichos errores pueden ser entre otros por omisiones, inexactitudes, imprecisiones, registros contables extemporáneos, errores aritméticos, errores en la aplicación de políticas contables, así como la inadvertencia o mala interpretación de hechos, junto con la revelación de los efectos que se tendrá en la información financiera del ente público, ya sea retrospectivos o prospectivos.

i) Reclasificaciones.

Se realizan reclasificaciones por la aplicación indebida de tipos de cuenta, concepto y claves de leyenda, que afectaron las cuentas de activo, pasivo y patrimonio, las cuales no tuvieron impacto en los resultados del ejercicio.

j) Depuración y Cancelación de saldos.

Con el propósito de que la información emanada de la contabilidad muestre razonablemente los saldos, las acciones para realizar la depuración de subcuentas o determinar la cancelación de saldos, en el caso de que no exista un cierto grado de recuperabilidad, exigibilidad o procedencia de las operaciones integradas en los mismos, o bien cuando hayan prescrito las obligaciones de cobro o pago, la depuración y cancelación de saldo se realiza

cada mes en diferentes cuentas contables con la finalidad de presentar cifras actualizadas en los Estados Financieros.

Posición en Moneda Extranjera y Protección por Riesgo Cambiario

- a) **Activos en moneda extranjera.** Actualmente los activos se registran solo en moneda de origen, en el caso de que se presentara el uso de moneda extranjera, su registro será expresado en moneda de origen.
- b) **Pasivos en moneda extranjera.** Actualmente los pasivos se registran solo en moneda de origen, en el caso de que se presentará el uso de moneda extranjera, su registro será expresado en moneda de origen.
- c) **Posición en moneda extranjera.** No se realizan transacciones en moneda extranjera.
- d) **Tipo de cambio.** Si llegara a realizarse alguna transacción en moneda extranjera, el registro se realizará al tipo de cambio vigente que señale el Banco de México.
- e) **Equivalente en moneda nacional.** Si llegara a realizarse alguna transacción en moneda extranjera, el registro se realizará en lo equivalente al valor vigente del tipo de cambio que señale el Banco de México.

Este rubro se presenta sin información que revelar, debido a que las operaciones que realiza la UABJO se efectúan únicamente en Moneda Nacional.

Reporte Analítico del Activo

a) **Vida útil, porcentajes de depreciación y amortización utilizados en los diferentes tipos de activos, o el importe de las pérdidas por deterioro reconocidas;** En las Reglas Específicas del Registro y Valoración del Patrimonio se definió como vida útil de un activo, al período durante el que se espera utilizar el activo por parte del ente público, en este mismo documento se menciona que se considerará que un activo tiene una vida útil indefinida cuando, sobre la base de un análisis de todos los factores relevantes, no exista un límite previsible al período a lo largo del cual se espera que el activo genere rendimientos económicos o potencial de servicio para el ente público o a la utilización en la producción de bienes y servicios públicos. Con base en estas reglas, la entidad determinó que sus

bienes tienen una vida útil definida dependiendo de los porcentajes por lo cual se deprecian, deterioran o amortizan.

b) Cambios en el porcentaje de depreciación y amortización y en el valor de los activos ocasionado por deterioro; Esta entidad no ha realizado cambios en el porcentaje.

c) Importe de los gastos capitalizados en el ejercicio, tanto financieros como de investigación y desarrollo; Esta entidad no ha realizado gastos de ninguna índole durante este periodo.

d) Riesgos por tipos de cambio o tipo de interés de las inversiones financieras; Esta entidad no realiza transacciones en moneda extranjera.

e) Valor en el ejercicio de los bienes construidos por la Entidad; a la fecha el Ente Público no ha construido bienes.

f) Otras circunstancias de carácter significativo que afecten el activo, tales como bienes en garantía, señalados en embargos, litigios, títulos de inversiones, entregados en garantías, baja significativa del valor de inversiones financieras, etc; Esta entidad no ha registrado los conceptos que se describen con antelación.

g) Desmantelamiento de Activos, procedimientos, implicaciones, efectos contables; Este ente público no ha realizado los conceptos que se describen el presente inciso.

h) Administración de activos; planeación con el objetivo de que el ente los utilice de manera más efectiva; se utilizan los activos con la operación y mantenimiento óptimo. Adicionalmente, se deben incluir las explicaciones de las principales variaciones en el activo, en cuadros comparativos como sigue.

- a) No se realiza Inversiones en valores.
- b) No se cuenta con Patrimonio de Organismos descentralizados.
- c) No se realiza Inversiones en empresas de participación mayoritaria.
- d) No se realiza Inversiones en empresas de participación minoritaria.
- e) No se cuenta con Patrimonio de Organismos Descentralizados de control presupuestario directo, según corresponda.

Fideicomisos, Mandatos y Análogos

Este rubro se presenta sin información que revelar

Reporte de la Recaudación

a) Análisis del comportamiento de la recaudación correspondiente a la entidad o cualquier tipo de ingreso, de forma separada los ingresos locales y federales; los ingresos presupuestarios obtenidos al cierre del mes de septiembre de 2025 como resultado de la política de recaudación aplicada por el Ejecutivo Estatal, fueron de \$ 1,360'243,039 .00

b) Proyección de la recaudación e Ingresos en el mediano plazo.

Se presenta cuadro comparativo de recaudación del mes de septiembre del Ejercicio 2025 en relación con el mes de diciembre del Ejercicio 2024, que se integran de la siguiente manera:

Concepto	EJERCICIO 2025	EJERCICIO 2024
Impuestos	\$ 0.00	\$ 0.00
Cuotas y aportaciones de Seguridad Social	0.00	0.00
Contribuciones de Mejoras	0.00	0.00
Derechos	0.00	0.00
Productos	0.00	0.00
Aprovechamientos	0.00	0.00
Transferencias, Asignaciones, Subsidios y Subvenciones, y Pensiones y Jubilaciones	\$ 1,360'243,039.00	1,547'725,625.00
Ingresos derivados de Financiamientos	0.00	0.00
Total	\$ 1,360'243,039.00	\$ 1,547'725,625.00

Información sobre la Deuda y el Reporte Analítico de la Deuda

a) Utilizar al menos los siguientes indicadores: deuda respecto al PIB y deuda respecto a la recaudación tomando, como mínimo, un período igual o menor a 5 años.

El ente Público no generó deuda pública durante el periodo.

c) Información de manera agrupada por tipo de valor gubernamental o instrumento financiero en la que se consideren intereses, comisiones, tasa, perfil de vencimiento y otros gastos de la deuda.

El ente público no generó deuda pública durante el periodo.

Calificaciones otorgadas

Este rubro se presenta sin información que revelar, debido a que no se cuenta con calificaciones otorgadas o certificaciones.

Proceso de Mejora

a) Principales Políticas de control interno.

Realizar una gestión presupuestaria más eficiente ante la instancia correspondiente a efectos de cumplir con los objetivos y programas encaminados a la generación de resultados.

b) Medidas de desempeño financiero, metas y alcance.

Para la consecución de los objetivos y programas se atenderá a lo dispuesto en la normatividad Gubernamental en materia presupuestaria y financiera a efectos de dar continuidad a los proyectos establecidos en el Presupuesto de Egresos.

Información por Segmentos

Cuando se considere necesario se podrá revelar la información financiera de manera segmentada debido a la diversidad de las actividades y operaciones que realizan los entes públicos, ya que la misma proporciona información acerca de las diferentes actividades operativas en las cuales participa, de los productos o servicios que maneja, de las diferentes áreas geográficas, de los grupos homogéneos con el objetivo de entender el desempeño del ente, evaluar mejor los riesgos y beneficios del mismo, y entenderlo como un todo y sus partes integrantes.

Consecuentemente, esta información contribuye al análisis más preciso de la situación financiera, grados y fuentes de riesgo y crecimiento potencial de negocio.

Eventos Posteriores al Cierre

Para el reconocimiento de hechos en la información financiera:

- 1) Hechos ocurridos después de la fecha de presentación que implican ajustes y
- 2) Hechos ocurridos después de la fecha de presentación.

En este sentido al cierre del periodo no se reportaron eventos significativos que le afecten económicamente que no se conocían. Sin información que revelar.

Partes Relacionadas

No aplica.

Responsabilidad Sobre la Presentación Razonable de la Información Contable

La Información Financiera fue autorizada para su emisión por los CC. LCP. Cristian Eder Carreño López y Dr. Pedro Rafael Martínez Martínez, en su carácter de Rector y Secretario de Finanzas de la UABJO, respectivamente; y bajo protesta de decir verdad los Estados Financieros y sus Notas son razonablemente correctos.

NOTAS DE DESGLOSE

Integración de los principales renglones de los Estados Financieros

Con el propósito de dar cumplimiento a los artículos 46 y 49 de la Ley General de Contabilidad Gubernamental, a continuación, se presentan las notas que acompañan a los estados financieros.

NOTAS AL ESTADO DE ACTIVIDADES

Ingresos y Otros Beneficios

Este rubro representa el monto de los subsidios devengados recaudados que fueron autorizados a la Universidad durante el periodo de septiembre de 2025.

Debido a que la Universidad es una Institución de Educación Media Superior y Superior, las operaciones que realiza están sujetas al modelo de Contabilidad de Fondos establecido por la Secretaría de Educación Pública.

Los fondos de programas y proyectos específicos son constituidos por subsidios que otorgan a la Universidad, el Gobierno del Estado, la Secretaría de Educación Pública y otras entidades públicas y privadas, con objeto de llevar a cabo sus fines específicos; los cuales se depositan en cuentas bancarias e inversiones temporales.

Gastos y Otras Pérdidas:

Los gastos se registran conforme se van desarrollando los programas de conformidad con lo establecido en las reglas de operación de cada convenio.

NOTAS AL ESTADO DE SITUACIÓN FINANCIERA

El Estado de Situación Financiera muestra la situación financiera de la entidad y tiene como propósito revelar información relativa a los recursos, derechos y obligaciones, que se clasifican en rubros de acuerdo a su disponibilidad de liquidez al igual que sus obligaciones, con relación a su exigibilidad.

Activo

Efectivo y Equivalentes

El efectivo está constituido por moneda de curso legal y se encuentra a su valor nominal proveniente de los distintos ingresos que percibe la Universidad.

El saldo de esta cuenta al 30 de septiembre de 2025 es por el monto de \$ 35'628,752.00

La cantidad de \$ 18'001,179.00 corresponde al programa UABJO FAM SUPERIOR 2024, por \$1,179.00 debido a que la cuenta por liquidar certificada (CLCs) se realizaron por el ejercido, no por el aprobado, por lo que se tiene que realizar la aclaración de las mismas y \$18'000,000.00, que corresponde a recurso federal extraordinario, fue ministrado a la Universidad por el Gobierno del Estado; a la fecha, no ha sido registrada ya que el procedimiento a seguir es diferente al de las ministraciones normales y por ser un recurso extraordinario solicitan firmados los convenios de apoyo financiero de recursos públicos federales extraordinarios no regularizables, razón por la cual no se ha dado de alta en el estado de cuentas por liquidar certificadas (CLCs) en el sistema de Gobierno del Estado.

Dicha cantidad, está conformada de la siguiente manera:

UABJO FAM Superior 2024	\$ 1,179.00
UABJO FAM Superior 2025	16'598,031.00
UABJO FAM Media Superior 2025	1'029,542.00
UABJO recurso público federal extraordinario no regularizable 2025.	<u>18'000,000.00</u>
TOTAL	<u>\$ 35'628,752.00</u>

Derechos a recibir Efectivo y Equivalentes y Bienes o Servicios

Concentra los derechos a favor de la Universidad originados en el desarrollo de las actividades, de las cuales se espera percibir una contraprestación

representada en recursos, bienes o servicios, en un plazo menor o igual a doce meses y que son generados por gastos a comprobar, deudores diversos y anticipo a proveedores, así como cualquier adeudo de naturaleza análoga.

El saldo de esta cuenta al 30 de septiembre de 2025 es de \$ 8'969,700.00

Dicha cantidad corresponde al programa FAM remanentes potenciación 2023 y se integra de la siguiente manera:

UABJO Construcción de velaria en la explanada del edificio B de rectoría primera etapa	\$ 2'281,946.00
UABJO Construcción de velaria en la explanada del edificio B de rectoría segunda etapa	<u>6'687,754.00</u>
T O T A L	<u>\$ 8'969,700.00</u>

Inventarios

Representa el valor de artículos o bienes no duraderos que adquiere el ente público para destinarlos a la comercialización.

Almacenes

Representa el valor de la existencia de materiales y suministros de consumo para el desempeño de las actividades del ente público.

Este rubro no aplica a la Universidad, por lo que se presenta sin información que revelar.

Inversiones Financieras

Representa el monto de los recursos excedentes del ente público, invertidos en títulos, valores y demás instrumentos financieros, cuya recuperación se efectuará en un plazo mayor a doce meses.

Este rubro no aplica a la Universidad. Sin información que revelar.

Bienes Muebles, Inmuebles e Intangibles

Las inversiones en inmuebles representan con el transcurso del tiempo, un gasto por aquellas cantidades que no son susceptibles de recuperación, tanto estos activos como los intangibles tienen como objetivo generar beneficios económicos o sociales.

Los saldos de esta cuenta reflejan las obras que están incluidas en la cuenta de Bienes inmuebles, infraestructura y construcción en proceso y que se integran de la siguiente manera:

Concepto	Monto
• Edificios no residenciales	\$ 196'064,417.00
• Edificación no habitacional en proceso	104'999,573.00
• Construcción de obras para el abastecimiento de agua, petróleo, gas	3'770,726.00
• Instalaciones y equipamiento en construcción en proceso	46'943,021.00
TOTAL	\$ 351'777,737.00

Bienes Muebles

Representa el monto de los bienes requeridos para el desempeño de las actividades propias de la Universidad sin el propósito de venta.

Su valuación es con base al costo histórico y en apego a los lineamientos establecidos por el Consejo de Armonización Contable (CONAC), los saldos de estas cuentas se integran por los muebles de oficina y estantería; equipo de cómputo y tecnología de la información; cámaras fotográficas y de video; mobiliario y equipo educacional, recreativo u otros; equipo médico y de laboratorio; y otros bienes muebles, por un total de: \$106'107,687.00

Los saldos de estas cuentas se integran de la siguiente forma:

Concepto	Monto
* Muebles de oficina y estantería	\$ 12'817,794.00
* Equipo de cómputo y de tecnologías de la información	12'851,440.00
* Otros mobiliarios y equipo de administración	13'803,238.00
* Equipos y aparatos audiovisuales	50,000.00
* Cámaras fotográficas y de video	45,000.00
* Otro mobiliario y equipo educacional y recreativo	33'216,619.00
* Equipo médico y de laboratorio	7'951,176.00
* Instrumental médico y de laboratorio	3'008,696.00
* Vehículos y equipo terrestre	1'000,000.00
* Maquinaria y equipo de construcción	500,000.00
* Sistema de aire acondicionado, calefacción y refrigeración industrial y comercial	515,342.00
* Herramientas y máquinas - herramientas	109,868.00

* Otros equipos	10'079,279.00
* Bienes artísticos, culturales y científicos	47,700.00
* Equipo de generación eléctrica, aparatos y accesorios eléctricos	10'000,000.00
* Equipo de defensa y seguridad	111,535.00
TOTAL:	<u>\$106'107,687.00</u>

Activos Intangibles

Los saldos de estas cuentas representan el monto de derechos por el uso de activos de propiedad industrial, comercial, intelectual y otros, los cuales se integran de la siguiente manera:

Concepto	Monto
* Software	\$ 1'332,635.00
* Licencias informáticas e intelectuales	262,500.00
TOTAL	<u>\$ 1'595,135.00</u>

Depreciación, deterioro y amortización acumulada de bienes

La depreciación tiene por objeto el reconocimiento del gasto correspondiente por su uso, provocando de esta forma el beneficio.

El reconocimiento inicial de estos activos está valuado al costo de adquisición en concordancia con el postulado básico de valuación.

El punto 14, reconocimientos de los efectos de la inflación en las Reglas Específicas de Otros Eventos del Acuerdo por el que se emiten las Reglas Específicas del Registro y Valoración del Patrimonio, no considera oportuno incluir dicho reconocimiento, en tanto el CONAC emita lo conducente.

El saldo de este rubro al 30 de septiembre de 2025 es por \$ 119'246,443.00, y se integra de la siguiente manera:

Concepto	Monto
* Depreciación acumulada de edificios no residenciales	\$ 29'813,272.00
* Depreciación acumulada de infraestructura	547,813.00
* Depreciación acumulada de mobiliario y equipo de administración	23'468,076.00

* Depreciación acumulada de mobiliario y equipo educacional y recreativo	36'853,754.00
* Depreciación acumulada de equipo e instrumental médico y de laboratorio	7'412,754.00
* Depreciación acumulada de equipo de transporte	500,000.00
* Depreciación acumulada de equipo de defensa y seguridad	133,841.00
* Depreciación acumulada de maquinaria, otros equipos y herramientas	12'565,165.00
* Amortización acumulada de otros intangibles	7'951,768.00
TOTAL:	<u>\$ 119'246,443.00</u>

Otros Activos

Representa el monto de otros bienes y derechos; a favor del ente público, cuyo beneficio se recibirá en un período mayor a doce meses, no incluidos en las cuentas anteriores.

No aplica. Sin información que revelar

Pasivo

Se refiere a los gastos del organismo autónomo destinados a la formación de activos, así como a las obligaciones de dicho ente frente a las contrapartes que actúan como acreedores.

Cuentas y Documentos por pagar

Son los compromisos adquiridos por los proveedores y obligaciones a cargo de la Universidad por las adquisiciones de materiales e insumos, así como por la contratación de servicios para la operación de la misma; atendiendo en este caso los compromisos de pagos establecidos en los contratos de compra-venta o prestación de servicios, así como la provisión de las contribuciones que se conforman por los importes retenidos al personal directivo, administrativo y docente por las remuneraciones de un trabajo personal subordinado.

El saldo de este rubro al 30 de septiembre de 2025 es por \$ 6'303,776.00 que incluye servicios personales por pagar a corto plazo, proveedores por pagar a corto plazo, transferencias otorgadas por pagar a corto plazo, retenciones y contribuciones por pagar a corto plazo.

El saldo de este rubro se integra de la siguiente manera:

Cuentas por pagar a C.P y Otras cuentas por pagar	EJERCICIO 2025	EJERCICIO 2024
Contratista por obras en bienes de dominio público por pagar a corto plazo	\$ 3'607,776	\$ 0
Transferencias internas y asignaciones al sector público	2'505,747	2'505,747
Retenciones de impuestos por pagar a corto plazo	4,383	4,383
Otras cuentas por pagar a corto plazo	185,870	185,870
Total Pasivo Circulante:	\$ 6'303,776	\$ 2'696,000

Fondos y Bienes de Terceros en Garantía y/o Administración

Este rubro, donde se informa de manera agrupada los recursos localizados en Fondos de Bienes de Terceros en Garantía y/o Administración a corto y largo plazo, así como la naturaleza de dichos recursos y sus características cualitativas significativas que les afecten o pudieran afectarles financieramente, no aplica para la Universidad.

Pasivos Diferidos

Representa el monto de las obligaciones del ente público cuyo beneficio se recibió por anticipado y se reconocerán en un plazo menor o igual a doce meses.

Este punto no aplica a la Universidad.

Provisiones

Representa el monto de las obligaciones a cargo del ente público, originadas en circunstancias ciertas, cuya exactitud del valor depende de un hecho futuro; estas obligaciones deben ser justificables y su medición monetaria debe ser confiable en un plazo menor o igual a doce meses, de acuerdo a los lineamientos que emita el CONAC.

No aplica a la Universidad.

Otros Pasivos

Representa las obligaciones del ente público cuyo beneficio se recibió por anticipado y se reconocerá en un plazo menor o igual a doce meses, no incluidos en las cuentas anteriores.

No aplica a la Universidad.

NOTAS AL ESTADO DE VARIACIÓN EN LA HACIENDA PÚBLICA

La finalidad del Estado de Variación en la Hacienda Pública, es mostrar las variaciones que sufrieron los distintos elementos que componen la Hacienda Pública de un ente público, en un periodo determinado. El análisis de este estado financiero permite detectar situaciones negativas y positivas acontecidas durante el lapso de tiempo establecido que pueden servir de base para la toma de decisiones, o bien, para aprovechar oportunidades y fortalezas detectadas del comportamiento de la Hacienda Pública.

(I) Variaciones de la hacienda Pública/Patrimonio Neto	VARIACIONES
Resultados de Ejercicios Anteriores 2024	\$ 354'726,376
Hacienda Pública/Patrimonio generado del ejercicio	\$ 23'802,417
Saldo Neto en la Hacienda Pública/Patrimonio Septiembre 2025	\$ 378'528,793

NOTAS AL ESTADO DE FLUJOS DE EFECTIVO

Su finalidad es identificar las fuentes de entradas u orígenes, y las salidas o aplicaciones de efectivo y equivalentes al efectivo y el saldo de efectivo a la fecha de presentación del ente público, clasificadas en Actividades de Operación, de Inversión y de Financiamiento.

La información sobre flujos de efectivo de un ente público es útil para ayudar a los usuarios a predecir las necesidades futuras de efectivo, la capacidad del ente público para generar flujos de efectivo en el futuro y su capacidad para financiar los cambios que se produzcan en el alcance y naturaleza de sus actividades.

1. El efectivo presentado al 30 de septiembre de 2025 según el estado de flujos de efectivo, es de \$ 35'628,752.00

Efectivo y equivalentes.

El análisis de los saldos inicial y final que figuran en la última parte del Estado de Flujo de Efectivo en la cuenta de efectivo y equivalentes determinado, por actividad de operación, inversión y financiamientos es como sigue:

Efectivo y Equivalentes		
Concepto	2025	2024
Efectivo	\$ 35'628,752	\$ 23'629,605
Bancos/Tesorería	0	0
Bancos/Dependencias y Otros	0	0
Inversiones Temporales (Hasta 3 meses)	0	0
Fondos con Afectación Específica	0	0
Depósitos de Fondos de Terceros en Garantía y/o Administración	0	0
Total	\$ 35'628,752	\$ 23'629,605

2. Se detallan las adquisiciones de las Actividades de Inversión efectivamente pagadas, respecto del apartado de aplicación.

Adquisiciones de Actividades de Inversión efectivamente pagadas		
Concepto	2025	2024
Bienes Inmuebles, Infraestructura y Construcciones en Proceso	\$18,218,964	\$ 333'558,773
Terrenos	\$ 0	\$ 0
Viviendas	0	0
Edificios no Habitacionales	18,218,964	196'064,416
Infraestructura	0	0
Construcción en Proceso en Bienes de Dominio Público		137'494,357
Construcciones en Proceso en Bienes Propios	0	0
Otros Bienes Inmuebles	0	0
Bienes Muebles	\$ 0	\$ 106'107,687
Mobiliario y Equipo de Administración	0	\$ 39'472,471
Mobiliario y Equipo Educativo y Recreativo	0	33'311,619
Equipo e Instrumental Médico y de Laboratorio	0	10'959,872
Vehículos y Equipo de Transporte	0	1'000,000
Equipo de Defensa y Seguridad	0	111,535
Maquinaria, Otros Equipos y Herramientas	0	21'204,490
Colecciones, Obras de Arte y Objetos Valiosos	0	47,700
Activos Biológicos	0	0
Otras Inversiones	\$ 0	\$ 1'595,135
Total	\$ 18,218,964	\$ 441'261,595

3. Presentar la Conciliación de los Flujos de Efectivo Netos de las Actividades de Operación y los saldos de Resultados del Ejercicio (Ahorro/Desahorro), utilizando el siguiente cuadro:

CONCILIACION DE FLUJOS DE EFECTIVO NETOS			
Concepto		2025	2024
Resultados del Ejercicio	Ahorro/Desahorro	\$ 23'802,417	\$ 26'055,392
Movimientos de partidas (o rubros) que no afectan al efectivo		\$ 0	0
Depreciación		\$ 11'825,157	\$ 22'121,497
Amortización		0	0
Incrementos en las provisiones		0	0
Incremento en inversiones producido por revaluación		0	0
Ganancia/pérdida en venta de bienes muebles, inmuebles e intangibles		0	0
Incremento en cuentas por cobrar		1,178	0
Flujos de Efectivo Netos de las Actividades de Operación		\$ 35,628,752	\$ 48'176,889

Los conceptos incluidos en los movimientos de partidas (o rubros) que no afectan al efectivo, que aparecen en el cuadro anterior son enunciativos y tienen como finalidad mostrar algunos ejemplos para elaborar este cuadro.

CONCILIACIÓN ENTRE LOS INGRESOS PRESUPUESTARIOS Y CONTABLES, ASÍ COMO ENTRE LOS EGRESOS PRESUPUESTARIOS Y LOS GASTOS CONTABLES

La conciliación se presentará atendiendo a lo dispuesto por el “Acuerdo por el que se emite el formato de conciliación entre los ingresos presupuestarios y contables, así como entre los egresos presupuestarios y los gastos contables” y sus modificaciones.

Universidad Autónoma “Benito Juárez” de Oaxaca Conciliación entre los Ingresos Presupuestarios y Contables Del 01 de enero al 30 de septiembre de 2025 (Cifras en pesos)	
Concepto	2025
1. Total de Ingresos Presupuestarios	\$1,342,834,429
2. Más Ingresos Contables No Presupuestarios	0
2.1 Ingresos Financieros	0
2.2 Incremento por Variación de Inventarios	
2.3 Disminución del Exceso de Estimaciones por Pérdida o Deterioro u Obsolescencia	
2.4 Disminución del Exceso de Provisiones	
2.5 Otros Ingresos y Beneficios Varios	
2.6 Otros Ingresos Contables No Presupuestarios	17,408,610
3. Menos Ingresos Presupuestarios No Contables	0
3.1 Aprovechamientos Patrimoniales	
3.2 Ingresos Derivados de Financiamientos	
3.3 Otros Ingresos Presupuestarios No Contables	
4. Total de Ingresos Contables	\$1,360,243,039

Universidad Autónoma "Benito Juárez" de Oaxaca Conciliación entre los Egresos Presupuestarios y los Gastos Contables Del 01 de enero al 30 de septiembre de 2025 (Cifras en pesos)	
Concepto	2025
1. Total de Egresos Presupuestarios	\$ 1,324'615,466
2. Menos Egresos Presupuestarios No Contables	0
2.1 Materias Primas y Materiales de Producción y Comercialización	
2.2 Materiales y Suministros	
2.3 Mobiliario y Equipo de Administración	
2.4 Mobiliario y Equipo Educacional y Recreativo	
2.5 Equipo e Instrumental Médico y de Laboratorio	
2.6 Vehículos y Equipo de Transporte	
2.7 Equipo de Defensa y Seguridad	
2.8 Maquinaria, Otros Equipos y Herramientas	
2.9 Activos Biológicos	
2.1 Bienes Inmuebles	
2.11 Activos Intangibles	
2.12 Obra Pública en Bienes de Dominio Público	0
2.13 Obra Pública en Bienes Propios	
2.14 Acciones y Participaciones de Capital	
2.15 Compra de Títulos y Valores	
2.16 Concesión de Préstamos	
2.17 Inversiones en Fideicomisos, Mandatos y Otros Análogos	
2.18 Provisiones para Contingencias y Otras Erogaciones Especiales	
2.19 Amortización de la Deuda Pública	
2.2 Adeudos de Ejercicios Fiscales Anteriores (ADEFAS)	
2.21 Otros Egresos Presupuestarios No Contables	
3. Más Gastos Contables No Presupuestarios	\$ 11'825,157
3.1 Estimaciones, Depreciaciones, Deterioros, Obsolescencia y Amortizaciones	11'825,157
3.2 Provisiones	
3.3 Disminución de Inventarios	
3.4 Otros Gastos	
3.5 Inversión Pública no Capitalizable	
3.6 Materiales y Suministros (consumos)	
3.7 Otros Gastos Contables No Presupuestarios	
4. Total de Gastos Contables	\$ 1,336'440,623

NOTAS DE MEMORIA (CUENTAS DE ORDEN)

De conformidad con los postulados contables, las cuentas de orden se utilizan para registrar movimientos de valores que no afecten o modifiquen el estado de situación financiera: sus fines son de recordatorio contable, de control y en general sobre aspectos administrativos, o bien, para consignar sus derechos o responsabilidades contingentes que puedan o no presentarse en el futuro.

Las cuentas que se manejan para efectos de estas Notas son las siguientes:

Cuentas de Orden Presupuestario

Cuentas de ingresos

Cuentas de egresos

En las cuentas de orden presupuestarias, se informará el avance que se registra, previo al cierre presupuestario de cada periodo que se reporta.

Cuentas de Orden Presupuestarias de Ingresos	
Concepto	2025
Ley de Ingresos Estimada	0
Ley de Ingresos por Ejecutar	0
Modificaciones a la Ley de Ingresos Estimada	0
Ley de Ingresos Devengada	0
Ley de Ingresos Recaudada	0

Cuentas de Orden Presupuestarias de Egresos	
Concepto	2025
Presupuesto de Egresos Aprobado	\$ 1,412'111,328
Presupuesto de Egresos por Ejercer	185'854,744
Modificaciones al Presupuesto de Egresos Aprobado	117'818,087
Presupuesto de Egresos Comprometido	1'240,242
Presupuesto de Egresos Devengado	0
Presupuesto de Egresos Ejercido	0
Presupuesto de Egresos Pagado	1,342'834,429



GOBIERNO DEL ESTADO
DE OAXACA



AUTORIZACIÓN DE LA EMISIÓN DE LOS ESTADOS FINANCIEROS

Los estados financieros presentados, fueron autorizados para su emisión el 15 de octubre de 2025, por el LCP. Cristian Eder Carreño López, Rector de la UABJO; y el Dr. Pedro Rafael Martínez Martínez, Secretario de Finanzas de la UABJO; quienes bajo protesta de decir verdad, declaran que los estados financieros y sus notas son razonablemente correctos y son responsabilidad del emisor.


DR. PEDRO RAFAEL MARTÍNEZ
MARTÍNEZ
SECRETARIO DE FINANZAS


LCP CRISTIAN EDER CARREÑO
LÓPEZ
RECTOR





GOBIERNO DEL ESTADO
DE OAXACA

Gobierno del Estado de Oaxaca
UR: 403: UNIVERSIDAD AUTÓNOMA "BENITO JUÁREZ" DE OAXACA
Estado Analítico de Ingresos
Del 01 de enero al 30 de septiembre de 2025
(Cifras en Pesos)



Rubro de Ingresos	Ingreso					Diferencia (6= 5 - 1)
	Estimado	Ampliaciones y Reducciones	Modificado	Devengado	Recaudado	
	(1)	(2)	(3= 1 + 2)	(4)	(5)	
Impuestos						0
Cuotas y Aportaciones de Seguridad Social						0
Contribuciones de Mejoras						0
Derechos						0
Productos						0
Aprovechamientos						0
Ingresos por Venta de Bienes, Prestación de Servicios y Otros Ingresos						0
Participaciones, Aportaciones, Convenios, Incentivos Derivados de la Colaboración Fiscal y Fondos Distintos de Aportaciones						0
Transferencias, Asignaciones, Subsidios y Subvenciones, y Pensiones y Jubilaciones	1,412,111,328	117,818,087	1,529,929,415	1,342,834,429	1,342,834,429	69,276,899
Ingresos Derivados de Financiamientos						0
Total	1,412,111,328	117,818,087	1,529,929,415	1,342,834,429	1,342,834,429	69,276,899
Ingresos excedentes						69,276,899

Estado Analítico de Ingresos Por Fuente de Financiamiento	Ingreso					Diferencia (6= 5 - 1)
	Estimado	Ampliaciones y Reducciones	Modificado	Devengado	Recaudado	
	(1)	(2)	(3= 1 + 2)	(4)	(5)	
Ingresos del Poder Ejecutivo Federal o Estatal y de los Municipios	0	0	0	0	0	0
Impuestos						
Cuotas y Aportaciones de Seguridad Social						
Contribuciones de Mejoras						
Derechos						
Productos						
Aprovechamientos						
Participaciones, Aportaciones, Convenios, Incentivos Derivados de la Colaboración Fiscal y Fondos Distintos de Aportaciones						
Transferencias, Asignaciones, Subsidios y Subvenciones, y Pensiones y Jubilaciones	0	0	0	0	0	0
Ingresos de los Entes Públicos de los Poderes Legislativo y Judicial, de los Órganos Autónomos y del Sector Paraestatal o Paramunicipal, así como de las Empresas Productivas del Estado	1,412,111,328	117,818,087	1,529,929,415	1,342,834,429	1,342,834,429	69,276,899
Cuotas y Aportaciones de Seguridad Social						
Productos						
Ingresos por Venta de Bienes, Prestación de Servicios y Transferencias, Asignaciones, Subsidios y Subvenciones, y Pensiones y Jubilaciones	1,412,111,328	117,818,087	1,529,929,415	1,342,834,429	1,342,834,429	69,276,899
Ingresos Derivados de Financiamientos						
Ingresos Derivados de Financiamientos						
Total	1,412,111,328	117,818,087	1,529,929,415	1,342,834,429	1,342,834,429	69,276,899
Ingresos excedentes						69,276,899

ESTADO ANALITICO DEL EJERCICIO DEL PRESUPUESTO DE EGRESOS
CLASIFICACION POR OBJETO DEL GASTO (CAPITULO-CONCEPTO)

Cve	Concepto	Aprobado 1	Ampliaciones / Reducciones 2= (3-1)	Modificado 3 = (1+2)	Devengado 4	Pagado 5	Subejercicio 6 = (3-4)
403	UNIVERSIDAD AUTÓNOMA "BENITO JUÁREZ" DE OAXACA						
4	TRANSFERENCIAS, ASIGNACIONES, SUBSIDIOS Y OTRAS AYUDAS	1,412,111,327.93	76,609,626.07	1,488,720,954.00	1,324,615,465.66	1,324,615,465.66	164,105,488.34
1	TRANSFERENCIAS INTERNAS Y ASIGNACIONES AL SECTOR PÚBLICO	1,412,111,327.93	76,609,626.07	1,488,720,954.00	1,324,615,465.66	1,324,615,465.66	164,105,488.34
6	INVERSIÓN PÚBLICA	0.00	41,208,461.24	41,208,461.24	18,218,963.59	18,218,963.59	22,989,497.65
1	OBRA PÚBLICA EN BIENES DE DOMINIO PÚBLICO	0.00	41,208,461.24	41,208,461.24	18,218,963.59	18,218,963.59	22,989,497.65
	TOTAL DEPENDENCIA / ENTIDAD	1,412,111,327.93	117,818,087.31	1,529,929,415.24	1,342,834,429.25	1,342,834,429.25	187,094,985.99



ESTADO ANALITICO DEL EJERCICIO DEL PRESUPUESTO DE EGRESOS
CLASIFICACION ECONOMICA (POR TIPO DE GASTO)

Cve	C o n c e p t o	Aprobado 1	Ampliaciones / Reducciones 2= (3-1)	Modificado 3 = (1+2)	Devengado 4	Pagado 5	Subejercicio 6 = (3-4)
403	UNIVERSIDAD AUTÓNOMA "BENITO JUÁREZ" DE OAXACA						
1	GASTO CORRIENTE	1,412,111,327.93	76,609,626.07	1,488,720,954.00	1,324,615,465.66	1,324,615,465.66	164,105,488.34
2	GASTO DE CAPITAL	0.00	41,208,461.24	41,208,461.24	18,218,963.59	18,218,963.59	22,989,497.65
	TOTAL DEPENDENCIA / ENTIDAD:	1,412,111,327.93	117,818,087.31	1,529,929,415.24	1,342,834,429.25	1,342,834,429.25	187,094,985.99



ESTADO ANALITICO DEL EJERCICIO DEL PRESUPUESTO DE EGRESOS
CLASIFICACION ADMINISTRATIVA

Cve	C o n c e p t o	Aprobado 1	Ampliaciones / Reducciones 2= (3-1)	Modificado 3 = (1+2)	Devengado 4	Pagado Transferido 5	Subejercicio 6 = (3-4)
4	ÓRGANOS AUTÓNOMOS	1,412,111,327.93	117,818,087.31	1,529,929,415.24	1,342,834,429.25	1,342,834,429.25	187,094,985.99
03	UNIVERSIDAD AUTÓNOMA "BENITO JUÁREZ" DE OAXACA	1,412,111,327.93	117,818,087.31	1,529,929,415.24	1,342,834,429.25	1,342,834,429.25	187,094,985.99
TOTAL DEL GASTO:		1,412,111,327.93	117,818,087.31	1,529,929,415.24	1,342,834,429.25	1,342,834,429.25	187,094,985.99



ESTADO ANALITICO DEL EJERCICIO DEL PRESUPUESTO DE EGRESOS
CLASIFICACION FUNCIONAL (FINALIDAD Y FUNCION)

Cve	Concepto	Aprobado 1	Ampliaciones / Reducciones 2= (3-1)	Modificado 3 = (1+2)	Devengado 4	Pagado 5	Subejercicio 6 = (3-4)
403	UNIVERSIDAD AUTÓNOMA "BENITO JUÁREZ" DE OAXACA						
2	DESARROLLO SOCIAL	1,412,111,327.93	117,818,087.31	1,529,929,415.24	1,342,834,429.25	1,342,834,429.25	187,094,985.99
5	EDUCACIÓN	1,412,111,327.93	117,818,087.31	1,529,929,415.24	1,342,834,429.25	1,342,834,429.25	187,094,985.99
TOTAL DEPENDENCIA / ENTIDAD		1,412,111,327.93	117,818,087.31	1,529,929,415.24	1,342,834,429.25	1,342,834,429.25	187,094,985.99

UNIVERSIDAD AUTÓNOMA “BENITO JUÁREZ” DE OAXACA

ENDEUDAMIENTO NETO DEL 01 DE ENERO AL 30 DE SEPTIEMBRE DE 2025 (Pesos)

Identificación de Crédito o Instrumento	Contratación/Colocación	Amortización	Endeudamiento Neto
	A	B	C = A – B
Créditos Bancarios			
	0	0	0
Total Créditos Bancarios	0	0	0
Otros Instrumentos de Deuda			
	0	0	0
Total Otros Instrumentos de Deuda	0	0	0
TOTAL	0	0	0

UNIVERSIDAD AUTÓNOMA “BENITO JUÁREZ” DE OAXACA

INTERESES DE LA DEUDA DEL 01 DE ENERO AL 30 DE SEPTIEMBRE DE 2025 (Pesos)

Identificación de Crédito o Instrumento	Devengado	Pagado
Créditos Bancarios		
	0	0
Total de intereses de Créditos Bancarios	0	0
Otros Instrumentos de Deuda		
	0	0
Total de intereses de Otros Instrumentos de Deuda	0	0
TOTAL	0	0

UNIVERSIDAD AUTÓNOMA “BENITO JUÁREZ” DE OAXACA

INDICADORES DE POSTURA FISCAL DEL 01 DE ENERO AL 30 DE SEPTIEMBRE DE 2025 (Pesos)

Concepto	Estimado	Devengado	Pagado ³
I. Ingresos Presupuestarios (I=1+2)	0	0	0
1. Ingresos del Gobierno de la Entidad Federativa ¹	0	0	0
2. Ingresos del Sector Paraestatal ¹	0	0	0
II. Egresos Presupuestarios (II=3+4)	0	0	0
3. Egresos del Gobierno de la Entidad Federativa ²	0	0	0
4. Egresos del Sector Paraestatal ²	0	0	0
III. Balance Presupuestario (Superávit o Déficit) (III = I - II)	0	0	0

Concepto	Estimado	Devengado	Pagado ³
III. Balance presupuestario (Superávit o Déficit)	0	0	0
IV. Intereses, Comisiones y Gastos de la Deuda	0	0	0
V. Balance Primario (Superávit o Déficit) (V= III - IV)	0	0	0

Concepto	Estimado	Devengado	Pagado ³
A. Financiamiento	0	0	0
B. Amortización de la deuda	0	0	0
C. Endeudamiento ó desendeudamiento (C = A - B)	0	0	0

1. Los Ingresos que se presentan son los ingresos presupuestarios totales sin incluir los ingresos por financiamientos. Los Ingresos del Gobierno de la Entidad Federativa corresponden a los del Poder Ejecutivo, Legislativo Judicial y Autónomos.

2. Los egresos que se presentan son los egresos presupuestarios totales sin incluir los egresos por amortización. Los egresos del Gobierno de la Entidad Federativa corresponden a los del Poder Ejecutivo, Legislativo, Judicial y Órganos Autónomos

3. Para Ingresos se reportan los ingresos recaudados; para egresos se reportan los egresos pagados



ESTADO ANALITICO DEL EJERCICIO DEL PRESUPUESTO DE EGRESOS
RESUMEN POR PROGRAMA PRESUPUESTARIO

Clave	Concepto	Aprobado 1	Ampliaciones / Reducciones 2= (3-1)	Modificado 3 = (1+2)	Devengado 4	Pagado 5	Subejercicio 6 = (3-4)
4	ÓRGANOS AUTÓNOMOS	1,412,111,327.93	117,818,087.31	1,529,929,415.24	1,342,834,429.25	1,342,834,429.25	187,094,985.99
03	UNIVERSIDAD AUTÓNOMA "BENITO JUÁREZ" DE OAXACA	1,412,111,327.93	117,818,087.31	1,529,929,415.24	1,342,834,429.25	1,342,834,429.25	187,094,985.99
1	PROGRAMAS	1,412,111,327.93	117,818,087.31	1,529,929,415.24	1,342,834,429.25	1,342,834,429.25	187,094,985.99
2	DESEMPEÑO DE LAS FUNCIONES	1,412,111,327.93	117,818,087.31	1,529,929,415.24	1,342,834,429.25	1,342,834,429.25	187,094,985.99
TOTAL DEPENDENCIA / ENTIDAD		1,412,111,327.93	117,818,087.31	1,529,929,415.24	1,342,834,429.25	1,342,834,429.25	187,094,985.99

REPORTE DE AVANCE DE GESTIÓN
 UR 403 - UNIVERSIDAD AUTÓNOMA "BENITO JUÁREZ" DE OAXACA
 TERCER TRIMESTRE 2025



OBJETIVO INSTITUCIONAL:	LA DOCENCIA DE NIVEL MEDIO SUPERIOR Y SUPERIOR PARA FORMAR PROFESIONISTAS, DOCENTES UNIVERSITARIOS, INVESTIGADORES Y TÉCNICOS, LA INVESTIGACIÓN ORIENTADA AL BENEFICIO INTEGRAL DE LA COMUNIDAD Y LA EXTENSIÓN Y LA DIFUSIÓN DE LA CULTURA UNIVERSITARIA CON ELEVADO PROPÓSITO DE SERVICIO SOCIAL				
ALINEACIÓN PED:					
EJE:	05-INFRAESTRUCTURA Y SERVICIOS PÚBLICOS PARA EL DESARROLLO DE OAXACA		FIN:	CONTRIBUIR AL FORTALECIMIENTO DE LA INFRAESTRUCTURA EDUCATIVA EN LOS TIPO BÁSICO, MEDIA SUPERIOR Y SUPERIOR	
TEMA:	05-INFRAESTRUCTURA EDUCATIVA				
OBJETIVO:	01-FORTALECER LA INFRAESTRUCTURA EDUCATIVA PÚBLICA EN LOS NIVELES BÁSICO, MEDIO SUPERIOR Y SUPERIOR		PROPÓSITO:	LA INFRAESTRUCTURA EDUCATIVA DEL TIPO BÁSICO, MEDIO SUPERIOR Y SUPERIOR SE ENCUENTRA EN CONDICIONES FUNCIONALES PARA LA IMPARTICIÓN DE EDUCACIÓN PÚBLICA	
ESTRATEGIA:	01-DESARROLLAR OBRAS DE CONSTRUCCIÓN, AMPLIACIÓN, MEJORAMIENTO Y EQUIPAMIENTO EN LOS PLANTELES EDUCATIVOS PÚBLICOS DE TODOS LOS NIVELES EN EL ESTADO		COMPONENTE:	277-PLANTEL EDUCATIVO PÚBLICO DE TIPO MEDIO SUPERIOR PARA LA IMPARTICIÓN DE SERVICIO EDUCATIVO HABILITADO	
LÍNEAS DE ACCIÓN:	02-CONSTRUIR PLANTELES EDUCATIVOS PÚBLICOS EN EL ESTADO		ACTIVIDAD:	892-PLANTEL EDUCATIVO TIPO MEDIO SUPERIOR CONSTRUIDO	
UE:	001-UNIVERSIDAD AUTÓNOMA "BENITO JUÁREZ" DE OAXACA				

ESTRUCTURA PROGRAMATICA										
PROGRAMA		SUBPROGRAMA		PROYECTO			OBRA/ACTIVIDAD			
138-FORTALECIMIENTO DE LA INFRAESTRUCTURA EDUCATIVA PÚBLICA DE TIPO BÁSICO, MEDIA SUPERIOR Y SUPERIOR		02-CONSTRUCCIÓN, AMPLIACIÓN, REPARACIÓN Y EQUIPAMIENTO EN LOS PLANTELES EDUCATIVOS PÚBLICOS DE TIPO MEDIO SUPERIOR		002-FONDO DE APORTACIONES MÚLTIPLES PARA LA INFRAESTRUCTURA EDUCATIVA SUPERIOR 2025. CONSTRUCCIÓN DE EDIFICIO DE LA DIRECCIÓN PARA LA ESCUELA PREPARATORIA NÚMERO UNO (SEGUNDA ETAPA)			001-CONSTRUCCIÓN DE EDIFICIO DE LA DIRECCIÓN PARA LA ESCUELA PREPARATORIA NÚMERO UNO (SEGUNDA ETAPA)			
POBLACIÓN O ÁREA DE ENFOQUE POTENCIAL	ATRIBUTO DE LA POBLACIÓN O ÁREA DE ENFOQUE:	INFRAESTRUCTURA EDUCATIVA		HOMBRES:		MUJERES:		TOTAL:	13898	
PRESUPUESTO ANUAL										
Aprobado	Ampliación	Reducción	Modificado	EJERCIDO T1		EJERCIDO T2		EJERCIDO T3	EJERCIDO T4	
0.00	1,029,542.00	0.00	1,029,542.00	0.00		0.00		0.00	0.00	
				TOTAL EJERCIDO AL TRIMESTRE VIGENTE						0.00
PRESUPUESTO TRIMESTRAL DE LA ACTIVIDAD										
Aprobado		Modificado		Comprometido		Devengado		Ejercido	% de Ejercido Vs. Modificado	
0.00		411,816.80		0.00		0.00		0.00	0.00	
DATOS DEL INDICADOR										
Nombre :	PORCENTAJE DE ESPACIOS EDUCATIVOS TIPO MEDIO SUPERIOR CONSTRUIDOS				Número de indicador :	677				
Definición :	MIDE EL PORCENTAJE DE ESPACIOS EDUCATIVOS TIPO MEDIO SUPERIOR CONSTRUIDOS									
Método de Cálculo :	(NUMERO DE ESPACIOS EDUCATIVOS TIPO MEDIO SUPERIOR CONSTRUIDOS /NUMERO DE ESPACIOS EDUCATIVOS TIPO MEDIO SUPERIOR PROGRAMADOS) *100									
Tipo		Dimensión		Frecuencia de Medición		Forma de cálculo del indicador		Tipo de Valor		
GESTIÓN		EFICACIA		TRIMESTRAL		PORCENTAJE		FLUJO		
MEDIOS DE VERIFICACIÓN / FUENTE INFORMACIÓN					SUPUESTO					
ACTA ENTREGA RECEPCIÓN BAJO RESGUARDO DE LA DIRECCIÓN DE OBRAS Y SERVICIOS UNIVERSITARIOS.					LIBERACIÓN POR PARTE DEL GOBIERNO DEL ESTADO EL FONDO DE INVERSIÓN PUBLICA PARA LAS OBRAS.					
DATOS DE LA META										
Definición de la variable Meta:	1 - MIDE LOPS ESPACIOS EDUCATIVOS TIPO MEDIO SUPERIOR CONSTRUIDOS									
Unidad de medida:	25 - NÚMERO									
LÍNEA BASE					VALOR PROGRAMADO ANUAL					
AÑO			VALOR	0.00	AÑO	2025	VALOR	1.00		
AVANCE TRIMESTRAL OBRA/ACTIVIDAD										
METAS	1er.TRIMESTRE		2o.TRIMESTRE		3er.TRIMESTRE		4o.TRIMESTRE		CUMPLIMIENTO DE METAS	
PROGRAMACION INICIAL	0.00		0.00		0.00		1.00	T1+T2+T3+T4	1.00	
PROGRAMACIÓN ACTUALIZADA	0.00		0.00		0.00		1.00	T1+T2+T3+T4	0.00	
METAS ALCANZADAS	0.00		0.00		0.00		0.00	T1+T2+T3+T4	0.00	
PORCENTAJE ALCANZADO TRIMESTRAL	0.00		0.00		0.00		0.00	PORCENTAJE ALCANZADO ANUAL	0.00	

PORCENTAJE DE CUMPLIMIENTO ALCANZADO EN EL TRIMESTRE: 0 %

PORCENTAJE DE CUMPLIMIENTO ALCANZADO EN EL TRIMESTRE: 0 %

TITULAR DE LA DEPENDENCIA/ENTIDAD
L.C.P. CRISTIAN EDER CARREÑO LÓPEZ
RECTOR

REPORTE DE AVANCE DE GESTIÓN
 UR 403 - UNIVERSIDAD AUTÓNOMA "BENITO JUÁREZ" DE OAXACA
 TERCER TRIMESTRE 2025



UE: 001-UNIVERSIDAD AUTÓNOMA "BENITO JUÁREZ" DE OAXACA

ESTRUCTURA PROGRAMATICA										
PROGRAMA		SUBPROGRAMA		PROYECTO			OBRA/ACTIVIDAD			
138-FORTALECIMIENTO DE LA INFRAESTRUCTURA EDUCATIVA PUBLICA DE TIPO BÁSICO, MEDIA SUPERIOR Y SUPERIOR		03-CONSTRUCCIÓN, AMPLIACIÓN, REPARACIÓN Y EQUIPAMIENTO EN LOS PLANTELES EDUCATIVOS PUBLICOS DE TIPO SUPERIOR		009-FONDO DE APORTACIONES MULTIPLES PARA LA INFRAESTRUCTURA EDUCATIVA SUPERIOR 2025. SISTEMA FOTOVOLTAICO PARA LA UABJO			001-SISTEMA FOTOVOLTAICO PARA LA UABJO			
POBLACIÓN O ÁREA DE ENFOQUE POTENCIAL	ATRIBUTO DE LA POBLACIÓN O ÁREA DE ENFOQUE:	INFRAESTRUCTURA EDUCATIVA		HOMBRES:		MUJERES:		TOTAL:	13898	
PRESUPUESTO ANUAL										
Aprobado	Ampliación	Reducción	Modificado	EJERCIDO T1		EJERCIDO T2		EJERCIDO T3		
				0.00		0.00		0.00		
0.00	2,279,132.09	0.00	2,279,132.09	TOTAL EJERCIDO AL TRIMESTRE VIGENTE						0.00
PRESUPUESTO TRIMESTRAL DE LA ACTIVIDAD										
Aprobado		Modificado		Comprometido		Devengado		Ejercido		
0.00		1,139,566.04		0.00		0.00		0.00		
DATOS DEL INDICADOR										
Nombre :	PORCENTAJE DE OBRAS COMPLEMENTARIAS				Número de indicador :	1608				
Definición :	MIDE EL PORCENTAJE DE OBRAS COMPLEMENTARIAS									
Método de Cálculo :	(OBRAS COMPLEMENTARIAS CONSTRUIDAS/OBRAS COMPLEMENTARIAS PROGRAMADAS)*100									
Tipo		Dimensión		Frecuencia de Medición		Forma de cálculo del indicador		Tipo de Valor		
GESTIÓN		EFICACIA		TRIMESTRAL		PORCENTAJE		FLUJO		
MEDIOS DE VERIFICACIÓN / FUENTE INFORMACIÓN					SUPUESTO					
ACTA ENTREGA RECEPCIÓN BAJO RESGUARDO DE LA DIRECCIÓN DE OBRAS Y SERVICIOS UNIVERSITARIOS.					LIBERACIÓN POR PARTE DEL GOBIERNO DEL ESTADO EL FONDO DE INVERSIÓN PUBLICA PARA LAS OBRAS.					
DATOS DE LA META										
Definición de la variable Meta:		1 - MIDE LAS OBRAS COMPLEMENTARIAS								
Unidad de medida:		25 - NÚMERO								
LÍNEA BASE					VALOR PROGRAMADO ANUAL					
AÑO			VALOR	0.00	AÑO	2025		VALOR	1.00	
AVANCE TRIMESTRAL OBRA/ACTIVIDAD										
METAS	1er.TRIMESTRE		2o.TRIMESTRE		3er.TRIMESTRE		4o.TRIMESTRE		CUMPLIMIENTO DE METAS	
PROGRAMACIÓN INICIAL	0.00		0.00		0.00		1.00		T1+T2+T3+T4 1.00	
PROGRAMACIÓN ACTUALIZADA	0.00		0.00		0.00		1.00		T1+T2+T3+T4 0.00	
METAS ALCANZADAS	0.00		0.00		0.00		0.00		T1+T2+T3+T4 0.00	
PORCENTAJE ALCANZADO TRIMESTRAL	0.00		0.00		0.00		0.00		PORCENTAJE ALCANZADO ANUAL 0.00	

PORCENTAJE DE CUMPLIMIENTO ALCANZADO EN EL TRIMESTRE: 0 %

REPORTE DE AVANCE DE GESTIÓN
 UR 403 - UNIVERSIDAD AUTÓNOMA "BENITO JUÁREZ" DE OAXACA
 TERCER TRIMESTRE 2025



LINEACIÓN PED:		MATRÍZ DE INDICADORES PARA RESULTADOS:	
EJE:	01-ESTADO DE BIENESTAR PARA TODAS LAS OAXAQUEÑAS Y OAXAQUEÑOS	FIN:	CONTRIBUIR A GARANTIZAR EL DERECHO A UNA EDUCACIÓN EQUITATIVA, INCLUSIVA E INTERCULTURAL, CON ESPACIOS DIGNOS EN LOS DIFERENTES TIPOS, NIVELES Y MODALIDADES DEL SISTEMA EDUCATIVO, PARA LA POBLACIÓN OAXAQUEÑA.
TEMA:	08-EDUCACIÓN		
OBJETIVO:	01-GARANTIZAR EL DERECHO A UNA EDUCACIÓN EQUITATIVA, INCLUSIVA E INTERCULTURAL, CON ESPACIOS DIGNOS EN LOS DIFERENTES TIPOS, NIVELES Y MODALIDADES DEL SISTEMA EDUCATIVO, PARA LA POBLACIÓN OAXAQUEÑA.	PROPÓSITO:	LA POBLACIÓN DEL ESTADO DE OAXACA QUE EGRESA DEL NIVEL SECUNDARIA ACCEDE Y CONCLUYE LA EDUCACIÓN MEDIA SUPERIOR
ESTRATEGIA:	01-INCREMENTAR EL ACCESO Y LA EFICIENCIA TERMINAL DE LOS SERVICIOS EDUCATIVOS, REDUCIENDO LA DESERCIÓN Y EL ABANDONO ESCOLAR	COMPONENTE:	212-FORMACIÓN INTEGRAL DEL ESTUDIANTE REALIZADA
LÍNEAS DE ACCIÓN:	01-IMPULSAR LOS PROYECTOS Y ACCIONES PARA INCREMENTAR LOS AÑOS PROMEDIO DE ESCOLARIDAD Y REDUCIR LA DESERCIÓN ESCOLAR	ACTIVIDAD:	701-SERVICIO OTORGADO PARA LA CALIDAD EDUCACIÓN MEDIA SUPERIOR
UE:	001-UNIVERSIDAD AUTÓNOMA "BENITO JUÁREZ" DE OAXACA		

ESTRUCTURA PROGRAMATICA									
PROGRAMA		SUBPROGRAMA		PROYECTO			OBRA/ACTIVIDAD		
154-FORTEALECIMIENTO DE LA EDUCACIÓN MEDIA SUPERIOR EN EL ESTADO DE OAXACA		01-FORMACIÓN INTEGRAL DEL ESTUDIANTE		000-- -			001-IMPARTIR CLASES EN BACHILLERATO GENERAL EN CIENCIAS Y HUMANIDADES		
POBLACIÓN O ÁREA DE ENFOQUE POTENCIAL	ATRIBUTO DE LA POBLACIÓN O ÁREA DE ENFOQUE:	POBLACIÓN GENERAL DEL ESTADO DE OAXACA		HOMBRES:	70211	MUJERES:	76935	TOTAL:	147146
PRESUPUESTO ANUAL									
Aprobado	Ampliación	Reducción	Modificado	EJERCIDO T1		EJERCIDO T2		EJERCIDO T3	EJERCIDO T4
				70,707,893.00		60,737,716.69		71,554,905.77	0.00
210,142,716.79	28,434,041.73	9,681,435.70	228,895,322.82	TOTAL EJERCIDO AL TRIMESTRE VIGENTE				203,000,515.46	
PRESUPUESTO TRIMESTRAL DE LA ACTIVIDAD									
Aprobado		Modificado		Comprometido		Devengado		Ejercido	% de Ejercido Vs. Modificado
46,247,570.16		71,554,905.77		71,838,684.98		71,554,905.77		71,554,905.77	100.00
DATOS DEL INDICADOR									
Nombre :	PORCENTAJE DE HORAS DE CLASE IMPARTIDAS				Número de indicador :	817			
Definición :	MIDE EL PORCENTAJE DE HORAS DE CLASE IMPARTIDAS								
Método de Cálculo :	(HORAS DE CLASE IMPARTIDAS / HORAS DE CLASE PROGRAMADAS)*100								
Tipo		Dimensión		Frecuencia de Medición		Forma de cálculo del indicador		Tipo de Valor	
GESTIÓN		EFICACIA		TRIMESTRAL		PORCENTAJE		FLUJO	
MEDIOS DE VERIFICACIÓN / FUENTE INFORMACIÓN					SUPUESTO				
NOMINA PARCIAL HORAS CLASE, VALIDADO Y RESGUARDADO POR LA SECRETARIA DE FINANZAS QUE EMITE LA DIRECCIÓN NÓMINAS DE LA UABJO					DOCENTES SE PRESENTAN A IMPARTIR CLASES Y LA SITUACION POLITICA PERMANECE ESTABLE				
DATOS DE LA META									
Definición de la variable Meta:		1 - MIDE LAS HORAS DE CLASE IMPARTIDAS							
Unidad de medida:		25 - NÚMERO							
LÍNEA BASE					VALOR PROGRAMADO ANUAL				
AÑO	2025		VALOR	0.00		AÑO	2025		VALOR
									488,016.00
AVANCE TRIMESTRAL OBRA/ACTIVIDAD									
METAS	1er.TRIMESTRE		2o.TRIMESTRE		3er.TRIMESTRE		4o.TRIMESTRE		CUMPLIMIENTO DE METAS
PROGRAMACION INICIAL	122,004.00		122,004.00		122,004.00		122,004.00		T1+T2+T3+T4 488,016.00
PROGRAMACIÓN ACTUALIZADA	122,004.00		122,004.00		122,004.00		122,004.00		T1+T2+T3+T4 366,012.00
METAS ALCANZADAS	122,004.00		122,004.00		122,004.00		0.00		T1+T2+T3+T4 366,012.00
PORCENTAJE ALCANZADO TRIMESTRAL	100.00		100.00		100.00		0.00		PORCENTAJE ALCANZADO ANUAL 75.00

PORCENTAJE DE CUMPLIMIENTO ALCANZADO EN EL TRIMESTRE: 100.00 %

REPORTE DE AVANCE DE GESTIÓN
 UR 403 - UNIVERSIDAD AUTÓNOMA "BENITO JUÁREZ" DE OAXACA
 TERCER TRIMESTRE 2025



LINEACIÓN PED:		MATRÍZ DE INDICADORES PARA RESULTADOS:	
EJE:	01-ESTADO DE BIENESTAR PARA TODAS LAS OAXAQUEÑAS Y OAXAQUEÑOS	FIN:	CONTRIBUIR A GARANTIZAR EL DERECHO A UNA EDUCACIÓN EQUITATIVA, INCLUSIVA E INTERCULTURAL, CON ESPACIOS DIGNOS EN LOS DIFERENTES TIPOS, NIVELES Y MODALIDADES DEL SISTEMA EDUCATIVO, PARA LA POBLACIÓN OAXAQUEÑA.
TEMA:	08-EDUCACIÓN	PROPÓSITO:	LA POBLACIÓN DEL ESTADO DE OAXACA QUE EGRESA DEL NIVEL MEDIO SUPERIOR ACCEDE Y CONCLUYE LA EDUCACIÓN SUPERIOR
OBJETIVO:	01-GARANTIZAR EL DERECHO A UNA EDUCACIÓN EQUITATIVA, INCLUSIVA E INTERCULTURAL, CON ESPACIOS DIGNOS EN LOS DIFERENTES TIPOS, NIVELES Y MODALIDADES DEL SISTEMA EDUCATIVO, PARA LA POBLACIÓN OAXAQUEÑA.	COMPONENTE:	221-FORMACIÓN INTEGRAL DE EDUCACIÓN SUPERIOR OTORGADO
ESTRATEGIA:	01-INCREMENTAR EL ACCESO Y LA EFICIENCIA TERMINAL DE LOS SERVICIOS EDUCATIVOS, REDUCIENDO LA DESERCIÓN Y EL ABANDONO ESCOLAR	ACTIVIDAD:	745-EQUIPAMIENTO Y MANTENIMIENTO MENOR A CENTRO EDUCATIVO REALIZADO
LÍNEAS DE ACCIÓN:	04-PROPICIAR LA GESTIÓN PARA EL FINANCIAMIENTO DE LAS NECESIDADES DE INFRAESTRUCTURA, EQUIPAMIENTO Y MANTENIMIENTO EN EL SECTOR EDUCATIVO		
UE:	001-UNIVERSIDAD AUTÓNOMA "BENITO JUÁREZ" DE OAXACA		

ESTRUCTURA PROGRAMATICA									
PROGRAMA		SUBPROGRAMA		PROYECTO			OBRA/ACTIVIDAD		
155-FORTALECIMIENTO DE LA EDUCACIÓN SUPERIOR EN EL ESTADO DE OAXACA		04-FORMACIÓN INTEGRAL DE EDUCACIÓN SUPERIOR		011-FONDO DE APORTACIONES MÚLTIPLES PARA LA INFRAESTRUCTURA EDUCATIVA SUPERIOR 2025. EQUIPAMIENTO PARA LABORATORIOS DE LA FACULTAD DE ENFERMERÍA Y OBSTETRICIA			001-EQUIPAMIENTO PARA LABORATORIOS DE LA FACULTAD DE ENFERMERÍA Y OBSTETRICIA		
POBLACIÓN O ÁREA DE ENFOQUE POTENCIAL	ATRIBUTO DE LA POBLACIÓN O ÁREA DE ENFOQUE:	POBLACIÓN GENERAL DEL ESTADO DE OAXACA		HOMBRES:	70211	MUJERES:	76935	TOTAL:	147146
PRESUPUESTO ANUAL									
Aprobado	Ampliación	Reducción	Modificado	EJERCIDO T1		EJERCIDO T2		EJERCIDO T3	
0.00	1,000,000.00	0.00	1,000,000.00	0.00		0.00		0.00	
				TOTAL EJERCIDO AL TRIMESTRE VIGENTE					
PRESUPUESTO TRIMESTRAL DE LA ACTIVIDAD									
Aprobado		Modificado		Comprometido		Devengado		Ejercido	
0.00		750,000.00		0.00		0.00		0.00	
DATOS DEL INDICADOR									
Nombre :	PORCENTAJE DE EQUIPAMIENTO Y MANTENIMIENTO MENOR A CENTROS EDUCATIVOS REALIZADOS				Número de indicador :	1352			
Definición :	MIDE EL PORCENTAJE DE EQUIPAMIENTO Y MANTENIMIENTO MENOR A CENTROS EDUCATIVOS REALIZADOS								
Método de Cálculo :	(EQUIPAMIENTO Y MANTENIMIENTO MENOR A CENTROS EDUCATIVOS REALIZADOS /EQUIPAMIENTO Y MANTENIMIENTO MENOR A CENTROS EDUCATIVOS PROGRAMADOS)*100								
Tipo		Dimensión		Frecuencia de Medición		Forma de cálculo del indicador		Tipo de Valor	
GESTIÓN		EFICACIA		TRIMESTRAL		PORCENTAJE		FLUJO	
MEDIOS DE VERIFICACIÓN / FUENTE INFORMACIÓN					SUPUESTO				
DATOS DE LA META									
Definición de la variable Meta:		1 - MIDE EL EQUIPAMIENTO Y MANTENIMIENTO MENOR A CENTROS EDUCATIVOS REALIZADOS							
Unidad de medida:		25 - NUMERO							
LÍNEA BASE					VALOR PROGRAMADO ANUAL				
AÑO		VALOR	0.00		AÑO	2025		VALOR	1.00
AVANCE TRIMESTRAL OBRA/ACTIVIDAD									
METAS		1er.TRIMESTRE		2o.TRIMESTRE		3er.TRIMESTRE		4o.TRIMESTRE	
PROGRAMACIÓN INICIAL	0.00			0.00		0.00		1.00	
PROGRAMACIÓN ACTUALIZADA	0.00			0.00		0.00		1.00	
METAS ALCANZADAS	0.00			0.00		0.00		1.00	
PORCENTAJE ALCANZADO TRIMESTRAL	0.00			0.00		0.00		0.00	
								CUMPLIMIENTO DE METAS	
								T1+T2+T3+T4	
								T1+T2+T3+T4	
								T1+T2+T3+T4	
								PORCENTAJE ALCANZADO ANUAL	
								0.00	

PORCENTAJE DE CUMPLIMIENTO ALCANZADO EN EL TRIMESTRE: 0 %

REPORTE DE AVANCE DE GESTIÓN
 UR 403 - UNIVERSIDAD AUTÓNOMA "BENITO JUÁREZ" DE OAXACA
 TERCER TRIMESTRE 2025



ALINEACIÓN PED:				MATRÍZ DE INDICADORES PARA RESULTADOS:			
ESTRATEGIA: 01-INCREMENTAR EL ACCESO Y LA EFICIENCIA TERMINAL DE LOS SERVICIOS EDUCATIVOS, REDUCIENDO LA DESERCIÓN Y EL ABANDONO ESCOLAR				COMPONENTE: 221-FORMACIÓN INTEGRAL DE EDUCACIÓN SUPERIOR OTORGADO			
LÍNEAS DE ACCIÓN: 01-IMPULSAR LOS PROYECTOS Y ACCIONES PARA INCREMENTAR LOS AÑOS PROMEDIO DE ESCOLARIDAD Y REDUCIR LA DESERCIÓN ESCOLAR				ACTIVIDAD: 741-SERVICIO DE EDUCACIÓN INTEGRAL DE CALIDAD E INCLUYENTE BRINDADO			
UE: 001-UNIVERSIDAD AUTÓNOMA "BENITO JUÁREZ" DE OAXACA							
ESTRUCTURA PROGRAMATICA							
PROGRAMA		SUBPROGRAMA		PROYECTO		OBRA/ACTIVIDAD	
155-FORTALECIMIENTO DE LA EDUCACION SUPERIOR EN EL ESTADO DE OAXACA		04-FORMACIÓN INTEGRAL DE EDUCACIÓN SUPERIOR		000-- -		001-IMPARTIR CLASES EN EDUCACION SUPERIOR	
POBLACIÓN O ÁREA DE ENFOQUE POTENCIAL	ATRIBUTO DE LA POBLACIÓN O ÁREA DE ENFOQUE:	POBLACIÓN GENERAL DEL ESTADO DE OAXACA		HOMBRES:	70211	MUJERES:	76935
						TOTAL:	147146
PRESUPUESTO ANUAL							
Aprobado	Ampliación	Reducción	Modificado	EJERCIDO T1		EJERCIDO T2	
				411,040,249.00		315,639,956.31	
1,169,168,611.14	69,550,859.00	11,693,838.96	1,227,025,631.18			371,818,078.23	
						0.00	
						TOTAL EJERCIDO AL TRIMESTRE VIGENTE	
						1,098,498,283.54	
PRESUPUESTO TRIMESTRAL DE LA ACTIVIDAD							
Aprobado		Modificado		Comprometido		Devengado	
267,630,819.09		371,818,078.23		372,774,541.22		371,818,078.23	
						Ejercido	
						% de Ejercido Vs. Modificado	
						100.00	
DATOS DEL INDICADOR							
Nombre :	PORCENTAJE DE HORAS CLASE IMPARTIDAS			Número de indicador :	1335		
Definición :	MIDE EL PORCENTAJE DE HORAS CLASE IMPARTIDAS						
Método de Cálculo :	(HORAS CLASE IMPARTIDAS/HORAS PROGRAMADAS)*100						
Tipo	Dimensión		Frecuencia de Medición		Forma de cálculo del indicador		Tipo de Valor
GESTIÓN	EFICACIA		TRIMESTRAL		PORCENTAJE		FLUJO
						ASCENDENTE	
MEDIOS DE VERIFICACIÓN / FUENTE INFORMACIÓN				SUPUESTO			
NOMINA PARCIAL HORAS CLASE, VALIDADO Y RESGUARDADO POR LA SECRETARIA DE FINANZAS QUE EMITE LA DIRECCION NÓMINAS DE LA UABJO				DOCENTES SE PRESENTAN A IMPARTIR CLASES Y LA SITUACIÓN POLÍTICA PERMANECE ESTABLE			
DATOS DE LA META							
Definición de la variable Meta:		1 - MIDE LAS HORAS CLASE IMPARTIDAS					
Unidad de medida:		25 - NÚMERO					
LÍNEA BASE				VALOR PROGRAMADO ANUAL			
AÑO	2025		VALOR	0.00		AÑO	2025
						VALOR	1,086,144.00
AVANCE TRIMESTRAL OBRA/ACTIVIDAD							
METAS	1er.TRIMESTRE		2o.TRIMESTRE		3er.TRIMESTRE		4o.TRIMESTRE
CUMPLIMIENTO DE METAS							
PROGRAMACIÓN INICIAL	271,536.00		271,536.00		271,536.00		T1+T2+T3+T4
							1,086,144.00
PROGRAMACIÓN ACTUALIZADA	271,536.00		271,536.00		271,536.00		T1+T2+T3+T4
							814,608.00
METAS ALCANZADAS	271,536.00		271,536.00		271,536.00		T1+T2+T3+T4
							814,608.00
PORCENTAJE ALCANZADO TRIMESTRAL	100.00		100.00		100.00		PORCENTAJE ALCANZADO ANUAL
							75.00
PORCENTAJE DE CUMPLIMIENTO ALCANZADO EN EL TRIMESTRE: 100.00 %							

PORCENTAJE DE CUMPLIMIENTO ALCANZADO EN EL TRIMESTRE: 100.00 %

REPORTE DE AVANCE DE GESTIÓN
 UR 403 - UNIVERSIDAD AUTÓNOMA "BENITO JUÁREZ" DE OAXACA
 TERCER TRIMESTRE 2025



ALINEACIÓN PED:

ESTRATEGIA:

LÍNEAS DE ACCIÓN:

UE:

01-INCREMENTAR EL ACCESO Y LA EFICIENCIA TERMINAL DE LOS SERVICIOS EDUCATIVOS, REDUCIENDO LA DESERCIÓN Y EL ABANDONO ESCOLAR

04-PROPICIAR LA GESTIÓN PARA EL FINANCIAMIENTO DE LAS NECESIDADES DE INFRAESTRUCTURA, EQUIPAMIENTO Y MANTENIMIENTO EN EL SECTOR EDUCATIVO

001-UNIVERSIDAD AUTÓNOMA "BENITO JUÁREZ" DE OAXACA

MATRÍZ DE INDICADORES PARA RESULTADOS:

COMPONENTE:

ACTIVIDAD:

221-FORMACIÓN INTEGRAL DE EDUCACIÓN SUPERIOR OTORGADO

745-EQUIPAMIENTO Y MANTENIMIENTO MENOR A CENTRO EDUCATIVO REALIZADO

ESTRUCTURA PROGRAMATICA									
PROGRAMA		SUBPROGRAMA		PROYECTO			OBRA/ACTIVIDAD		
155-FORTALECIMIENTO DE LA EDUCACIÓN SUPERIOR EN EL ESTADO DE OAXACA		04-FORMACIÓN INTEGRAL DE EDUCACIÓN SUPERIOR		009-FONDO DE APORTACIONES MULTIPLES PARA LA INFRAESTRUCTURA EDUCATIVA SUPERIOR 2025. EQUIPAMIENTO DE AULAS Y LABORATORIOS DE LA ESCUELA DE CIENCIAS			001-EQUIPAMIENTO DE AULAS Y LABORATORIOS DE LA ESCUELA DE CIENCIAS		
POBLACIÓN O ÁREA DE ENFOQUE POTENCIAL	ATRIBUTO DE LA POBLACIÓN O ÁREA DE ENFOQUE:	POBLACIÓN GENERAL DEL ESTADO DE OAXACA		HOMBRES:	70211	MUJERES:	76935	TOTAL:	147146

PRESUPUESTO ANUAL							
Aprobado	Ampliación	Reducción	Modificado	EJERCIDO T1	EJERCIDO T2	EJERCIDO T3	EJERCIDO T4
0.00	610,147.36	0.00	610,147.36	0.00	0.00	0.00	0.00
TOTAL EJERCIDO AL TRIMESTRE VIGENTE							0.00

PRESUPUESTO TRIMESTRAL DE LA ACTIVIDAD							
Aprobado	Modificado	Comprometido	Devengado	Ejercido	% de Ejercido Vs. Modificado		
0.00	457,610.52	0.00	0.00	0.00	0.00		

DATOS DEL INDICADOR

Nombre :

Definición :

Método de Cálculo :

PORCENTAJE DE EQUIPAMIENTO Y MANTENIMIENTO MENOR A CENTROS EDUCATIVOS REALIZADOS

MIDE EL PORCENTAJE DE EQUIPAMIENTO Y MANTENIMIENTO MENOR A CENTROS EDUCATIVOS REALIZADOS

(EQUIPAMIENTO Y MANTENIMIENTO MENOR A CENTROS EDUCATIVOS REALIZADOS /EQUIPAMIENTO Y MANTENIMIENTO MENOR A CENTROS EDUCATIVOS PROGRAMADOS)*100

Tipo

Dimensión

Frecuencia de Medición

Forma de cálculo del indicador

Tipo de Valor

Sentido Esperado

GESTIÓN

EFICACIA

TRIMESTRAL

PORCENTAJE

FLUJO

ASCENDENTE

MEDIOS DE VERIFICACIÓN / FUENTE INFORMACIÓN

SUPUESTO

DATOS DE LA META

Definición de la variable Meta:

Unidad de medida:

1 - MIDE EL EQUIPAMIENTO Y MANTENIMIENTO MENOR A CENTROS EDUCATIVOS REALIZADOS

25 - NÚMERO

LÍNEA BASE				VALOR PROGRAMADO ANUAL			
AÑO	VALOR	0.00	AÑO	2025	VALOR	1.00	

AVANCE TRIMESTRAL OBRA/ACTIVIDAD							
METAS	1er.TRIMESTRE	2o.TRIMESTRE	3er.TRIMESTRE	4o.TRIMESTRE	CUMPLIMIENTO DE METAS		
PROGRAMACIÓN INICIAL	0.00	0.00	0.00	1.00	T1+T2+T3+T4	1.00	
PROGRAMACIÓN ACTUALIZADA	0.00	0.00	0.00	1.00	T1+T2+T3+T4	0.00	
METAS ALCANZADAS	0.00	0.00	0.00	0.00	T1+T2+T3+T4	0.00	
PORCENTAJE ALCANZADO TRIMESTRAL	0.00	0.00	0.00	0.00	PORCENTAJE ALCANZADO ANUAL	0.00	

PORCENTAJE DE CUMPLIMIENTO ALCANZADO EN EL TRIMESTRE:

0 %

REPORTE DE AVANCE DE GESTIÓN
 UR 403 - UNIVERSIDAD AUTÓNOMA "BENITO JUÁREZ" DE OAXACA
 TERCER TRIMESTRE 2025



UE: 001-UNIVERSIDAD AUTÓNOMA "BENITO JUÁREZ" DE OAXACA

ESTRUCTURA PROGRAMATICA									
PROGRAMA		SUBPROGRAMA		PROYECTO			OBRA/ACTIVIDAD		
155-FORTALECIMIENTO DE LA EDUCACIÓN SUPERIOR EN EL ESTADO DE OAXACA		04-FORMACIÓN INTEGRAL DE EDUCACIÓN SUPERIOR		010-FONDO DE APORTACIONES MÚLTIPLES PARA LA INFRAESTRUCTURA EDUCATIVA SUPERIOR 2025. EQUIPAMIENTO DEL CENTRO DE CÓMPUTO, LABORATORIO DE MATERIALES Y TALLER DE TOPOGRAFÍA DE LA FACULTAD DE ARQUITECTURA			001-EQUIPAMIENTO DEL CENTRO DE CÓMPUTO, LABORATORIO DE MATERIALES Y TALLER DE TOPOGRAFÍA DE LA FACULTAD DE ARQUITECTURA		
POBLACIÓN O ÁREA DE ENFOQUE POTENCIAL	ATRIBUTO DE LA POBLACIÓN O ÁREA DE ENFOQUE:	POBLACIÓN GENERAL DEL ESTADO DE OAXACA		HOMBRES:	70211	MUJERES:	76935	TOTAL:	147146
PRESUPUESTO ANUAL									
Aprobado	Ampliación	Reducción	Modificado	EJERCIDO T1		EJERCIDO T2		EJERCIDO T3	EJERCIDO T4
0.00	793,699.23	0.00	793,699.23	0.00		0.00		0.00	0.00
TOTAL EJERCIDO AL TRIMESTRE VIGENTE								0.00	
PRESUPUESTO TRIMESTRAL DE LA ACTIVIDAD									
Aprobado		Modificado		Comprometido		Devengado		Ejercido	% de Ejercido Vs. Modificado
0.00		595,274.43		0.00		0.00		0.00	0.00
DATOS DEL INDICADOR									
Nombre :	PORCENTAJE DE EQUIPAMIENTO Y MANTENIMIENTO MENOR A CENTROS EDUCATIVOS REALIZADOS				Número de indicador :	1352			
Definición :	MIDE EL PORCENTAJE DE EQUIPAMIENTO Y MANTENIMIENTO MENOR A CENTROS EDUCATIVOS REALIZADOS								
Método de Cálculo :	(EQUIPAMIENTO Y MANTENIMIENTO MENOR A CENTROS EDUCATIVOS REALIZADOS /EQUIPAMIENTO Y MANTENIMIENTO MENOR A CENTROS EDUCATIVOS PROGRAMADOS)*100								
Tipo		Dimensión		Frecuencia de Medición		Forma de cálculo del indicador		Tipo de Valor	
GESTIÓN		EFICACIA		TRIMESTRAL		PORCENTAJE		FLUJO	
MEDIOS DE VERIFICACIÓN / FUENTE INFORMACIÓN					SUPUESTO				
DATOS DE LA META									
Definición de la variable Meta:		1 - MIDE EL EQUIPAMIENTO Y MANTENIMIENTO MENOR A CENTROS EDUCATIVOS REALIZADOS							
Unidad de medida:		25 - NÚMERO							
LÍNEA BASE					VALOR PROGRAMADO ANUAL				
AÑO			VALOR	0.00	AÑO	2025	VALOR	1.00	
AVANCE TRIMESTRAL OBRA/ACTIVIDAD									
METAS		1er.TRIMESTRE		2o.TRIMESTRE		3er.TRIMESTRE		4o.TRIMESTRE	
PROGRAMACIÓN INICIAL	0.00			0.00			0.00	1.00	T1+T2+T3+T4
PROGRAMACIÓN ACTUALIZADA	0.00			0.00			0.00	1.00	T1+T2+T3+T4
METAS ALCANZADAS	0.00			0.00			0.00	0.00	T1+T2+T3+T4
PORCENTAJE ALCANZADO TRIMESTRAL	0.00			0.00			0.00	0.00	PORCENTAJE ALCANZADO ANUAL

PORCENTAJE DE CUMPLIMIENTO ALCANZADO EN EL TRIMESTRE: 0 %

REPORTE DE AVANCE DE GESTIÓN
 UR 403 - UNIVERSIDAD AUTÓNOMA "BENITO JUÁREZ" DE OAXACA
 TERCER TRIMESTRE 2025



UE: 001-UNIVERSIDAD AUTÓNOMA "BENITO JUÁREZ" DE OAXACA

ESTRUCTURA PROGRAMATICA									
PROGRAMA		SUBPROGRAMA		PROYECTO			OBRA/ACTIVIDAD		
155-FORTALECIMIENTO DE LA EDUCACIÓN SUPERIOR EN EL ESTADO DE OAXACA		04-FORMACIÓN INTEGRAL DE EDUCACIÓN SUPERIOR		022-FONDO DE APORTACIONES MÚLTIPLES PARA LA INFRAESTRUCTURA EDUCATIVA SUPERIOR 2025. MANTENIMIENTO GENERAL DE LAS UNIDADES ACADÉMICAS: EAPYV, FCQ, FD, FI, ICE Y FASBIT			001-MANTENIMIENTO GENERAL DE LAS UNIDADES ACADÉMICAS: EAPYV, FCQ, FD, FI, ICE Y FASBIT		
POBLACIÓN O ÁREA DE ENFOQUE POTENCIAL	ATRIBUTO DE LA POBLACIÓN O ÁREA DE ENFOQUE:	POBLACIÓN GENERAL DEL ESTADO DE OAXACA		HOMBRES:	70211	MUJERES:	76935	TOTAL:	147146
PRESUPUESTO ANUAL									
Aprobado	Ampliación	Reducción	Modificado	EJERCIDO T1		EJERCIDO T2		EJERCIDO T3	
0.00	1,833,119.20	0.00	1,833,119.20	0.00		0.00		0.00	
				TOTAL EJERCIDO AL TRIMESTRE VIGENTE				0.00	
PRESUPUESTO TRIMESTRAL DE LA ACTIVIDAD									
Aprobado		Modificado		Comprometido		Devengado		Ejercido	
0.00		458,279.80		0.00		0.00		0.00	
DATOS DEL INDICADOR									
Nombre :	PORCENTAJE DE EQUIPAMIENTO Y MANTENIMIENTO MENOR A CENTROS EDUCATIVOS REALIZADOS				Número de indicador :	1352			
Definición :	MIDE EL PORCENTAJE DE EQUIPAMIENTO Y MANTENIMIENTO MENOR A CENTROS EDUCATIVOS REALIZADOS								
Método de Cálculo :	(EQUIPAMIENTO Y MANTENIMIENTO MENOR A CENTROS EDUCATIVOS REALIZADOS /EQUIPAMIENTO Y MANTENIMIENTO MENOR A CENTROS EDUCATIVOS PROGRAMADOS)*100								
Tipo		Dimensión		Frecuencia de Medición		Forma de cálculo del indicador		Tipo de Valor	
GESTIÓN		EFICACIA		TRIMESTRAL		PORCENTAJE		FLUJO	
MEDIOS DE VERIFICACIÓN / FUENTE INFORMACIÓN					SUPUESTO				
DATOS DE LA META									
Definición de la variable Meta:		1 - MIDE EL EQUIPAMIENTO Y MANTENIMIENTO MENOR A CENTROS EDUCATIVOS REALIZADOS							
Unidad de medida:		25 - NÚMERO							
LÍNEA BASE					VALOR PROGRAMADO ANUAL				
AÑO			VALOR	0.00		AÑO	2025		VALOR
								6.00	
AVANCE TRIMESTRAL OBRA/ACTIVIDAD									
METAS		1er.TRIMESTRE		2o.TRIMESTRE		3er.TRIMESTRE		4o.TRIMESTRE	
PROGRAMACIÓN INICIAL	0.00		0.00		0.00		6.00		T1+T2+T3+T4
PROGRAMACIÓN ACTUALIZADA	0.00		0.00		0.00		6.00		T1+T2+T3+T4
METAS ALCANZADAS	0.00		0.00		0.00		0.00		T1+T2+T3+T4
PORCENTAJE ALCANZADO TRIMESTRAL	0.00		0.00		0.00		0.00		PORCENTAJE ALCANZADO ANUAL

PORCENTAJE DE CUMPLIMIENTO ALCANZADO EN EL TRIMESTRE: 0 %

REPORTE DE AVANCE DE GESTIÓN
 UR 403 - UNIVERSIDAD AUTÓNOMA "BENITO JUÁREZ" DE OAXACA
 TERCER TRIMESTRE 2025



UE: 001-UNIVERSIDAD AUTÓNOMA "BENITO JUÁREZ" DE OAXACA

ESTRUCTURA PROGRAMATICA									
PROGRAMA		SUBPROGRAMA		PROYECTO			OBRA/ACTIVIDAD		
155-FORTALECIMIENTO DE LA EDUCACIÓN SUPERIOR EN EL ESTADO DE OAXACA		04-FORMACIÓN INTEGRAL DE EDUCACIÓN SUPERIOR		012-FONDO DE APORTACIONES MÚLTIPLES PARA LA INFRAESTRUCTURA EDUCATIVA SUPERIOR 2025. EQUIPAMIENTO DE LABORATORIOS DE LA FACULTAD DE SISTEMAS BIOLÓGICOS E INNOVACIÓN TECNOLÓGICA			001-EQUIPAMIENTO DE LABORATORIOS DE LA FACULTAD DE SISTEMAS BIOLÓGICOS E INNOVACIÓN TECNOLÓGICA		
POBLACIÓN O ÁREA DE ENFOQUE POTENCIAL	ATRIBUTO DE LA POBLACIÓN O ÁREA DE ENFOQUE:	POBLACIÓN GENERAL DEL ESTADO DE OAXACA		HOMBRES:	70211	MUJERES:	76935	TOTAL:	147146
PRESUPUESTO ANUAL									
Aprobado	Ampliación	Reducción	Modificado	EJERCIDO T1		EJERCIDO T2		EJERCIDO T3	
0.00	483,539.06	0.00	483,539.06	0.00		0.00		0.00	
TOTAL EJERCIDO AL TRIMESTRE VIGENTE								0.00	
PRESUPUESTO TRIMESTRAL DE LA ACTIVIDAD									
Aprobado		Modificado		Comprometido		Devengado		Ejercido	
0.00		362,654.28		0.00		0.00		0.00	
DATOS DEL INDICADOR									
Nombre :	PORCENTAJE DE EQUIPAMIENTO Y MANTENIMIENTO MENOR A CENTROS EDUCATIVOS REALIZADOS				Número de indicador :	1352			
Definición :	MIDE EL PORCENTAJE DE EQUIPAMIENTO Y MANTENIMIENTO MENOR A CENTROS EDUCATIVOS REALIZADOS								
Método de Cálculo :	(EQUIPAMIENTO Y MANTENIMIENTO MENOR A CENTROS EDUCATIVOS REALIZADOS /EQUIPAMIENTO Y MANTENIMIENTO MENOR A CENTROS EDUCATIVOS PROGRAMADOS)*100								
Tipo		Dimensión		Frecuencia de Medición		Forma de cálculo del indicador		Tipo de Valor	
GESTIÓN		EFICACIA		TRIMESTRAL		PORCENTAJE		FLUJO	
MEDIOS DE VERIFICACIÓN / FUENTE INFORMACIÓN					SUPUESTO				
DATOS DE LA META									
Definición de la variable Meta:		1 - MIDE EL EQUIPAMIENTO Y MANTENIMIENTO MENOR A CENTROS EDUCATIVOS REALIZADOS							
Unidad de medida:		25 - NÚMERO							
LÍNEA BASE					VALOR PROGRAMADO ANUAL				
AÑO			VALOR	0.00	AÑO	2025	VALOR	1.00	
AVANCE TRIMESTRAL OBRA/ACTIVIDAD									
METAS		1er.TRIMESTRE		2o.TRIMESTRE		3er.TRIMESTRE		4o.TRIMESTRE	
PROGRAMACIÓN INICIAL	0.00			0.00			0.00	1.00	T1+T2+T3+T4
PROGRAMACIÓN ACTUALIZADA	0.00			0.00			0.00	1.00	T1+T2+T3+T4
METAS ALCANZADAS	0.00			0.00			0.00	0.00	T1+T2+T3+T4
PORCENTAJE ALCANZADO TRIMESTRAL	0.00			0.00			0.00	0.00	PORCENTAJE ALCANZADO ANUAL

PORCENTAJE DE CUMPLIMIENTO ALCANZADO EN EL TRIMESTRE: 0 %

REPORTE DE AVANCE DE GESTIÓN
 UR 403 - UNIVERSIDAD AUTÓNOMA "BENITO JUÁREZ" DE OAXACA
 TERCER TRIMESTRE 2025



UE: 001-UNIVERSIDAD AUTÓNOMA "BENITO JUÁREZ" DE OAXACA

ESTRUCTURA PROGRAMATICA									
PROGRAMA		SUBPROGRAMA		PROYECTO			OBRA/ACTIVIDAD		
155-FORTALECIMIENTO DE LA EDUCACIÓN SUPERIOR EN EL ESTADO DE OAXACA		04-FORMACIÓN INTEGRAL DE EDUCACIÓN SUPERIOR		013-FONDO DE APORTACIONES MÚLTIPLES PARA LA INFRAESTRUCTURA EDUCATIVA SUPERIOR 2025. EQUIPAMIENTO PARA ACONDICIONAR EL EDIFICIO "ANFECA" DE LA FACULTAD DE CONTADURÍA Y ADMINISTRACIÓN			001-EQUIPAMIENTO PARA ACONDICIONAR EL EDIFICIO "ANFECA" DE LA FACULTAD DE CONTADURÍA Y ADMINISTRACIÓN		
POBLACIÓN O ÁREA DE ENFOQUE POTENCIAL	ATRIBUTO DE LA POBLACIÓN O ÁREA DE ENFOQUE:	POBLACIÓN GENERAL DEL ESTADO DE OAXACA		HOMBRES:	70211	MUJERES:	76935	TOTAL:	147146
PRESUPUESTO ANUAL									
Aprobado	Ampliación	Reducción	Modificado	EJERCIDO T1		EJERCIDO T2		EJERCIDO T3	
0.00	258,790.52	0.00	258,790.52	0.00		0.00		0.00	
TOTAL EJERCIDO AL TRIMESTRE VIGENTE								0.00	
PRESUPUESTO TRIMESTRAL DE LA ACTIVIDAD									
Aprobado		Modificado		Comprometido		Devengado		Ejercido	
0.00		194,092.89		0.00		0.00		0.00	
DATOS DEL INDICADOR									
Nombre :	PORCENTAJE DE EQUIPAMIENTO Y MANTENIMIENTO MENOR A CENTROS EDUCATIVOS REALIZADOS				Número de indicador :	1352			
Definición :	MIDE EL PORCENTAJE DE EQUIPAMIENTO Y MANTENIMIENTO MENOR A CENTROS EDUCATIVOS REALIZADOS								
Método de Cálculo :	(EQUIPAMIENTO Y MANTENIMIENTO MENOR A CENTROS EDUCATIVOS REALIZADOS /EQUIPAMIENTO Y MANTENIMIENTO MENOR A CENTROS EDUCATIVOS PROGRAMADOS)*100								
Tipo		Dimensión		Frecuencia de Medición		Forma de cálculo del indicador		Tipo de Valor	
GESTIÓN		EFICACIA		TRIMESTRAL		PORCENTAJE		FLUJO	
MEDIOS DE VERIFICACIÓN / FUENTE INFORMACIÓN					SUPUESTO				
DATOS DE LA META									
Definición de la variable Meta:		1 - MIDE EL EQUIPAMIENTO Y MANTENIMIENTO MENOR A CENTROS EDUCATIVOS REALIZADOS							
Unidad de medida:		25 - NÚMERO							
LÍNEA BASE					VALOR PROGRAMADO ANUAL				
AÑO			VALOR	0.00		AÑO	2025		VALOR
								1.00	
AVANCE TRIMESTRAL OBRA/ACTIVIDAD									
METAS		1er.TRIMESTRE		2o.TRIMESTRE		3er.TRIMESTRE		4o.TRIMESTRE	
CUMPLIMIENTO DE METAS									
PROGRAMACIÓN INICIAL	0.00	0.00		0.00		1.00		T1+T2+T3+T4	
PROGRAMACIÓN ACTUALIZADA	0.00	0.00		0.00		1.00		T1+T2+T3+T4	
METAS ALCANZADAS	0.00	0.00		0.00		0.00		T1+T2+T3+T4	
PORCENTAJE ALCANZADO TRIMESTRAL	0.00	0.00		0.00		0.00		PORCENTAJE ALCANZADO ANUAL	

PORCENTAJE DE CUMPLIMIENTO ALCANZADO EN EL TRIMESTRE: 0 %

REPORTE DE AVANCE DE GESTIÓN
 UR 403 - UNIVERSIDAD AUTÓNOMA "BENITO JUÁREZ" DE OAXACA
 TERCER TRIMESTRE 2025



UE: 001-UNIVERSIDAD AUTÓNOMA "BENITO JUÁREZ" DE OAXACA

ESTRUCTURA PROGRAMATICA									
PROGRAMA		SUBPROGRAMA		PROYECTO			OBRA/ACTIVIDAD		
155-FORTALECIMIENTO DE LA EDUCACIÓN SUPERIOR EN EL ESTADO DE OAXACA		04-FORMACIÓN INTEGRAL DE EDUCACIÓN SUPERIOR		014-FONDO DE APORTACIONES MÚLTIPLES PARA LA INFRAESTRUCTURA EDUCATIVA SUPERIOR 2025. EQUIPAMIENTO DE LOS LABORATORIOS DE LA FACULTAD DE CULTURA FÍSICA Y DEPORTE			001-EQUIPAMIENTO DE LOS LABORATORIOS DE LA FACULTAD DE CULTURA FÍSICA Y DEPORTE		
POBLACIÓN O ÁREA DE ENFOQUE POTENCIAL	ATRIBUTO DE LA POBLACIÓN O ÁREA DE ENFOQUE:	POBLACIÓN GENERAL DEL ESTADO DE OAXACA		HOMBRES:	70211	MUJERES:	76935	TOTAL:	147146
PRESUPUESTO ANUAL									
Aprobado	Ampliación	Reducción	Modificado	EJERCIDO T1		EJERCIDO T2		EJERCIDO T3	
0.00	491,591.00	0.00	491,591.00	0.00		0.00		0.00	
TOTAL EJERCIDO AL TRIMESTRE VIGENTE								0.00	
PRESUPUESTO TRIMESTRAL DE LA ACTIVIDAD									
Aprobado		Modificado		Comprometido		Devengado		Ejercido	
0.00		368,693.25		0.00		0.00		0.00	
DATOS DEL INDICADOR									
Nombre :	PORCENTAJE DE EQUIPAMIENTO Y MANTENIMIENTO MENOR A CENTROS EDUCATIVOS REALIZADOS				Número de indicador :	1352			
Definición :	MIDE EL PORCENTAJE DE EQUIPAMIENTO Y MANTENIMIENTO MENOR A CENTROS EDUCATIVOS REALIZADOS								
Método de Cálculo :	(EQUIPAMIENTO Y MANTENIMIENTO MENOR A CENTROS EDUCATIVOS REALIZADOS /EQUIPAMIENTO Y MANTENIMIENTO MENOR A CENTROS EDUCATIVOS PROGRAMADOS)*100								
Tipo		Dimensión		Frecuencia de Medición		Forma de cálculo del indicador		Tipo de Valor	
GESTIÓN		EFICACIA		TRIMESTRAL		PORCENTAJE		FLUJO	
MEDIOS DE VERIFICACIÓN / FUENTE INFORMACIÓN					SUPUESTO				
DATOS DE LA META									
Definición de la variable Meta:		1 - MIDE EL EQUIPAMIENTO Y MANTENIMIENTO MENOR A CENTROS EDUCATIVOS REALIZADOS							
Unidad de medida:		25 - NÚMERO							
LÍNEA BASE					VALOR PROGRAMADO ANUAL				
AÑO		VALOR	0.00		AÑO	2025	VALOR	1.00	
AVANCE TRIMESTRAL OBRA/ACTIVIDAD									
METAS		1er.TRIMESTRE		2o.TRIMESTRE		3er.TRIMESTRE		4o.TRIMESTRE	
PROGRAMACIÓN INICIAL	0.00			0.00		0.00		1.00	T1+T2+T3+T4
PROGRAMACIÓN ACTUALIZADA	0.00			0.00		0.00		1.00	T1+T2+T3+T4
METAS ALCANZADAS	0.00			0.00		0.00		0.00	T1+T2+T3+T4
PORCENTAJE ALCANZADO TRIMESTRAL	0.00			0.00		0.00		0.00	PORCENTAJE ALCANZADO ANUAL

PORCENTAJE DE CUMPLIMIENTO ALCANZADO EN EL TRIMESTRE: 0 %

REPORTE DE AVANCE DE GESTIÓN
 UR 403 - UNIVERSIDAD AUTÓNOMA "BENITO JUÁREZ" DE OAXACA
 TERCER TRIMESTRE 2025



UE: 001-UNIVERSIDAD AUTÓNOMA "BENITO JUÁREZ" DE OAXACA

ESTRUCTURA PROGRAMATICA									
PROGRAMA		SUBPROGRAMA		PROYECTO			OBRA/ACTIVIDAD		
155-FORTALECIMIENTO DE LA EDUCACIÓN SUPERIOR EN EL ESTADO DE OAXACA		04-FORMACIÓN INTEGRAL DE EDUCACIÓN SUPERIOR		015-FONDO DE APORTACIONES MÚLTIPLES PARA LA INFRAESTRUCTURA EDUCATIVA SUPERIOR 2025. EQUIPAMIENTO DE LOS EDIFICIOS A, B, C, Y H DE LA FACULTAD DE CIENCIAS QUÍMICAS			001-EQUIPAMIENTO DE LOS EDIFICIOS A, B, C Y H DE LA FACULTAD DE CIENCIAS QUÍMICAS		
POBLACIÓN O ÁREA DE ENFOQUE POTENCIAL	ATRIBUTO DE LA POBLACIÓN O ÁREA DE ENFOQUE:	POBLACIÓN GENERAL DEL ESTADO DE OAXACA		HOMBRES:	70211	MUJERES:	76935	TOTAL:	147146
PRESUPUESTO ANUAL									
Aprobado	Ampliación	Reducción	Modificado	EJERCIDO T1		EJERCIDO T2		EJERCIDO T3	
0.00	1,062,786.61	0.00	1,062,786.61	0.00		0.00		0.00	
TOTAL EJERCIDO AL TRIMESTRE VIGENTE								0.00	
PRESUPUESTO TRIMESTRAL DE LA ACTIVIDAD									
Aprobado		Modificado		Comprometido		Devengado		Ejercido	
0.00		531,393.30		0.00		0.00		0.00	
DATOS DEL INDICADOR									
Nombre :	PORCENTAJE DE EQUIPAMIENTO Y MANTENIMIENTO MENOR A CENTROS EDUCATIVOS REALIZADOS				Número de indicador :	1352			
Definición :	MIDE EL PORCENTAJE DE EQUIPAMIENTO Y MANTENIMIENTO MENOR A CENTROS EDUCATIVOS REALIZADOS								
Método de Cálculo :	(EQUIPAMIENTO Y MANTENIMIENTO MENOR A CENTROS EDUCATIVOS REALIZADOS /EQUIPAMIENTO Y MANTENIMIENTO MENOR A CENTROS EDUCATIVOS PROGRAMADOS)*100								
Tipo		Dimensión		Frecuencia de Medición		Forma de cálculo del indicador		Tipo de Valor	
GESTIÓN		EFICACIA		TRIMESTRAL		PORCENTAJE		FLUJO	
MEDIOS DE VERIFICACIÓN / FUENTE INFORMACIÓN					SUPUESTO				
DATOS DE LA META									
Definición de la variable Meta:		1 - MIDE EL EQUIPAMIENTO Y MANTENIMIENTO MENOR A CENTROS EDUCATIVOS REALIZADOS							
Unidad de medida:		25 - NÚMERO							
LÍNEA BASE					VALOR PROGRAMADO ANUAL				
AÑO		VALOR	0.00		AÑO	2025	VALOR	1.00	
AVANCE TRIMESTRAL OBRA/ACTIVIDAD									
METAS		1er.TRIMESTRE		2o.TRIMESTRE		3er.TRIMESTRE		4o.TRIMESTRE	
PROGRAMACIÓN INICIAL	0.00			0.00		0.00		1.00	T1+T2+T3+T4
PROGRAMACIÓN ACTUALIZADA	0.00			0.00		0.00		1.00	T1+T2+T3+T4
METAS ALCANZADAS	0.00			0.00		0.00		0.00	T1+T2+T3+T4
PORCENTAJE ALCANZADO TRIMESTRAL	0.00			0.00		0.00		0.00	PORCENTAJE ALCANZADO ANUAL

PORCENTAJE DE CUMPLIMIENTO ALCANZADO EN EL TRIMESTRE: 0 %

REPORTE DE AVANCE DE GESTIÓN
 UR 403 - UNIVERSIDAD AUTÓNOMA "BENITO JUÁREZ" DE OAXACA
 TERCER TRIMESTRE 2025



UE: 001-UNIVERSIDAD AUTÓNOMA "BENITO JUÁREZ" DE OAXACA

ESTRUCTURA PROGRAMATICA									
PROGRAMA		SUBPROGRAMA		PROYECTO			OBRA/ACTIVIDAD		
155-FORTALECIMIENTO DE LA EDUCACIÓN SUPERIOR EN EL ESTADO DE OAXACA		04-FORMACIÓN INTEGRAL DE EDUCACIÓN SUPERIOR		016-FONDO DE APORTACIONES MÚLTIPLES PARA LA INFRAESTRUCTURA EDUCATIVA SUPERIOR 2025. EQUIPAMIENTO DEL AUDITORIO "FLORES MAGON" DE LA FACULTAD DE DERECHO Y CIENCIAS SOCIALES			001-EQUIPAMIENTO DEL AUDITORIO "FLORES MAGÓN" DE LA FACULTAD DE DERECHO Y CIENCIAS SOCIALES		
POBLACIÓN O ÁREA DE ENFOQUE POTENCIAL	ATRIBUTO DE LA POBLACIÓN O ÁREA DE ENFOQUE:	POBLACIÓN GENERAL DEL ESTADO DE OAXACA		HOMBRES:	70211	MUJERES:	76935	TOTAL:	147146
PRESUPUESTO ANUAL									
Aprobado	Ampliación	Reducción	Modificado	EJERCIDO T1		EJERCIDO T2		EJERCIDO T3	
0.00	504,038.75	0.00	504,038.75	0.00		0.00		0.00	
TOTAL EJERCIDO AL TRIMESTRE VIGENTE								0.00	
PRESUPUESTO TRIMESTRAL DE LA ACTIVIDAD									
Aprobado		Modificado		Comprometido		Devengado		Ejercido	
0.00		252,019.38		0.00		0.00		0.00	
DATOS DEL INDICADOR									
Nombre :	PORCENTAJE DE EQUIPAMIENTO Y MANTENIMIENTO MENOR A CENTROS EDUCATIVOS REALIZADOS				Número de indicador :	1352			
Definición :	MIDE EL PORCENTAJE DE EQUIPAMIENTO Y MANTENIMIENTO MENOR A CENTROS EDUCATIVOS REALIZADOS								
Método de Cálculo :	(EQUIPAMIENTO Y MANTENIMIENTO MENOR A CENTROS EDUCATIVOS REALIZADOS /EQUIPAMIENTO Y MANTENIMIENTO MENOR A CENTROS EDUCATIVOS PROGRAMADOS)*100								
Tipo		Dimensión		Frecuencia de Medición		Forma de cálculo del indicador		Tipo de Valor	
GESTIÓN		EFICACIA		TRIMESTRAL		PORCENTAJE		FLUJO	
MEDIOS DE VERIFICACIÓN / FUENTE INFORMACIÓN					SUPUESTO				
DATOS DE LA META									
Definición de la variable Meta:		1 - MIDE EL EQUIPAMIENTO Y MANTENIMIENTO MENOR A CENTROS EDUCATIVOS REALIZADOS							
Unidad de medida:		25 - NÚMERO							
LÍNEA BASE					VALOR PROGRAMADO ANUAL				
AÑO		VALOR	0.00	AÑO	2025	VALOR	1.00		
AVANCE TRIMESTRAL OBRA/ACTIVIDAD									
METAS		1er.TRIMESTRE		2o.TRIMESTRE		3er.TRIMESTRE		4o.TRIMESTRE	
PROGRAMACIÓN INICIAL	0.00			0.00		0.00		1.00	T1+T2+T3+T4
PROGRAMACIÓN ACTUALIZADA	0.00			0.00		0.00		1.00	T1+T2+T3+T4
METAS ALCANZADAS	0.00			0.00		0.00		0.00	T1+T2+T3+T4
PORCENTAJE ALCANZADO TRIMESTRAL	0.00			0.00		0.00		0.00	PORCENTAJE ALCANZADO ANUAL

PORCENTAJE DE CUMPLIMIENTO ALCANZADO EN EL TRIMESTRE: 0 %

REPORTE DE AVANCE DE GESTIÓN
 UR 403 - UNIVERSIDAD AUTÓNOMA "BENITO JUÁREZ" DE OAXACA
 TERCER TRIMESTRE 2025



UE: 001-UNIVERSIDAD AUTÓNOMA "BENITO JUÁREZ" DE OAXACA

ESTRUCTURA PROGRAMATICA											
PROGRAMA		SUBPROGRAMA		PROYECTO			OBRA/ACTIVIDAD				
155-FORTALECIMIENTO DE LA EDUCACIÓN SUPERIOR EN EL ESTADO DE OAXACA		04-FORMACIÓN INTEGRAL DE EDUCACIÓN SUPERIOR		017-FONDO DE APORTACIONES MÚLTIPLES PARA LA INFRAESTRUCTURA EDUCATIVA SUPERIOR 2025. EQUIPAMIENTO PARA LAS CLÍNICAS 1 Y 2 DE LA FACULTAD DE ODONTOLOGÍA			001-EQUIPAMIENTO PARA LAS CLÍNICAS 1 Y 2 DE LA FACULTAD DE ODONTOLOGÍA				
POBLACIÓN O ÁREA DE ENFOQUE POTENCIAL	ATRIBUTO DE LA POBLACIÓN O ÁREA DE ENFOQUE:	POBLACIÓN GENERAL DEL ESTADO DE OAXACA		HOMBRES:	70211	MUJERES:	76935	TOTAL:	147146		
PRESUPUESTO ANUAL											
Aprobado	Ampliación	Reducción	Modificado	EJERCIDO T1		EJERCIDO T2		EJERCIDO T3			
0.00	1,062,786.60	0.00	1,062,786.60	0.00		0.00		0.00			
				TOTAL EJERCIDO AL TRIMESTRE VIGENTE						0.00	
				PRESUPUESTO TRIMESTRAL DE LA ACTIVIDAD							
Aprobado		Modificado		Comprometido		Devengado		Ejercido			
0.00		531,393.30		0.00		0.00		0.00			
DATOS DEL INDICADOR											
Nombre :	PORCENTAJE DE EQUIPAMIENTO Y MANTENIMIENTO MENOR A CENTROS EDUCATIVOS REALIZADOS				Número de indicador :	1352					
Definición :	MIDE EL PORCENTAJE DE EQUIPAMIENTO Y MANTENIMIENTO MENOR A CENTROS EDUCATIVOS REALIZADOS										
Método de Cálculo :	(EQUIPAMIENTO Y MANTENIMIENTO MENOR A CENTROS EDUCATIVOS REALIZADOS /EQUIPAMIENTO Y MANTENIMIENTO MENOR A CENTROS EDUCATIVOS PROGRAMADOS)*100										
Tipo		Dimensión		Frecuencia de Medición		Forma de cálculo del indicador		Tipo de Valor			
GESTIÓN		EFICACIA		TRIMESTRAL		PORCENTAJE		FLUJO			
MEDIOS DE VERIFICACIÓN / FUENTE INFORMACIÓN					SUPUESTO						
DATOS DE LA META											
Definición de la variable Meta:		1 - MIDE EL EQUIPAMIENTO Y MANTENIMIENTO MENOR A CENTROS EDUCATIVOS REALIZADOS									
Unidad de medida:		25 - NÚMERO									
LÍNEA BASE					VALOR PROGRAMADO ANUAL						
AÑO			VALOR	0.00	AÑO	2025		VALOR	1.00		
AVANCE TRIMESTRAL OBRA/ACTIVIDAD											
METAS	1er.TRIMESTRE		2o.TRIMESTRE		3er.TRIMESTRE		4o.TRIMESTRE		CUMPLIMIENTO DE METAS		
PROGRAMACIÓN INICIAL	0.00		0.00		0.00		1.00		T1+T2+T3+T4	1.00	
PROGRAMACIÓN ACTUALIZADA	0.00		0.00		0.00		1.00		T1+T2+T3+T4	0.00	
METAS ALCANZADAS	0.00		0.00		0.00		0.00		T1+T2+T3+T4	0.00	
PORCENTAJE ALCANZADO TRIMESTRAL	0.00		0.00		0.00		0.00		PORCENTAJE ALCANZADO ANUAL	0.00	

PORCENTAJE DE CUMPLIMIENTO ALCANZADO EN EL TRIMESTRE: 0 %

REPORTE DE AVANCE DE GESTIÓN
 UR 403 - UNIVERSIDAD AUTÓNOMA "BENITO JUÁREZ" DE OAXACA
 TERCER TRIMESTRE 2025



UE: 001-UNIVERSIDAD AUTÓNOMA "BENITO JUÁREZ" DE OAXACA

ESTRUCTURA PROGRAMATICA										
PROGRAMA		SUBPROGRAMA		PROYECTO			OBRA/ACTIVIDAD			
155-FORTALECIMIENTO DE LA EDUCACIÓN SUPERIOR EN EL ESTADO DE OAXACA		04-FORMACIÓN INTEGRAL DE EDUCACIÓN SUPERIOR		018-FONDO DE APORTACIONES MÚLTIPLES PARA LA INFRAESTRUCTURA EDUCATIVA SUPERIOR 2025. EQUIPAMIENTO DE SALAS DE CLASES EN LOS EDIFICIOS "A, E Y G", SALA DE CÓMPUTO EN EDIFICIO "A" Y SALA DE LECTURA-ESTUDIO EN EL EDIFICIO "G" DE LA FACULTAD DE IDIOMAS			001-EQUIPAMIENTO DE SALAS DE CLASES EN LOS EDIFICIOS "A", E Y G", SALA DE CÓMPUTO EN EDIFICIO "A" Y SALA DE LECTURA-ESTUDIO EN EL EDIFICIO "G" DE LA FACULTAD DE IDIOMAS			
POBLACIÓN O ÁREA DE ENFOQUE POTENCIAL	ATRIBUTO DE LA POBLACIÓN O ÁREA DE ENFOQUE:	POBLACIÓN GENERAL DEL ESTADO DE OAXACA		HOMBRES:	70211	MUJERES:	76935	TOTAL:	147146	
PRESUPUESTO ANUAL										
Aprobado	Ampliación	Reducción	Modificado	EJERCIDO T1		EJERCIDO T2		EJERCIDO T3		EJERCIDO T4
0.00	505,122.92	0.00	505,122.92	0.00		0.00		0.00		0.00
TOTAL EJERCIDO AL TRIMESTRE VIGENTE										0.00
PRESUPUESTO TRIMESTRAL DE LA ACTIVIDAD										
Aprobado		Modificado		Comprometido		Devengado		Ejercido		% de Ejercido Vs. Modificado
0.00		252,561.46		0.00		0.00		0.00		0.00
DATOS DEL INDICADOR										
Nombre :	PORCENTAJE DE EQUIPAMIENTO Y MANTENIMIENTO MENOR A CENTROS EDUCATIVOS REALIZADOS				Número de indicador :	1352				
Definición :	MIDE EL PORCENTAJE DE EQUIPAMIENTO Y MANTENIMIENTO MENOR A CENTROS EDUCATIVOS REALIZADOS									
Método de Cálculo :	(EQUIPAMIENTO Y MANTENIMIENTO MENOR A CENTROS EDUCATIVOS REALIZADOS /EQUIPAMIENTO Y MANTENIMIENTO MENOR A CENTROS EDUCATIVOS PROGRAMADOS)*100									
Tipo		Dimensión		Frecuencia de Medición		Forma de cálculo del indicador		Tipo de Valor		Sentido Esperado
GESTIÓN		EFICACIA		TRIMESTRAL		PORCENTAJE		FLUJO		ASCENDENTE
MEDIOS DE VERIFICACIÓN / FUENTE INFORMACIÓN					SUPUESTO					
DATOS DE LA META										
Definición de la variable Meta:	1 - MIDE EL EQUIPAMIENTO Y MANTENIMIENTO MENOR A CENTROS EDUCATIVOS REALIZADOS									
Unidad de medida:	25 - NÚMERO									
LÍNEA BASE					VALOR PROGRAMADO ANUAL					
AÑO			VALOR	0.00		AÑO	2025		VALOR	1.00
AVANCE TRIMESTRAL OBRA/ACTIVIDAD										
METAS	1er.TRIMESTRE		2o.TRIMESTRE		3er.TRIMESTRE		4o.TRIMESTRE		CUMPLIMIENTO DE METAS	
PROGRAMACIÓN INICIAL	0.00		0.00		0.00		1.00		T1+T2+T3+T4	1.00
PROGRAMACIÓN ACTUALIZADA	0.00		0.00		0.00		1.00		T1+T2+T3+T4	0.00
METAS ALCANZADAS	0.00		0.00		0.00		0.00		T1+T2+T3+T4	0.00
PORCENTAJE ALCANZADO TRIMESTRAL	0.00		0.00		0.00		0.00		PORCENTAJE ALCANZADO ANUAL	0.00

PORCENTAJE DE CUMPLIMIENTO ALCANZADO EN EL TRIMESTRE: 0 %

REPORTE DE AVANCE DE GESTIÓN
 UR 403 - UNIVERSIDAD AUTÓNOMA "BENITO JUÁREZ" DE OAXACA
 TERCER TRIMESTRE 2025



UE: 001-UNIVERSIDAD AUTÓNOMA "BENITO JUÁREZ" DE OAXACA

ESTRUCTURA PROGRAMATICA										
PROGRAMA		SUBPROGRAMA		PROYECTO			OBRA/ACTIVIDAD			
155-FORTALECIMIENTO DE LA EDUCACIÓN SUPERIOR EN EL ESTADO DE OAXACA		04-FORMACIÓN INTEGRAL DE EDUCACIÓN SUPERIOR		019-FONDO DE APORTACIONES MULTIPLES PARA LA INFRAESTRUCTURA EDUCATIVA SUPERIOR 2025. EQUIPAMIENTO GENERAL DEL INSTITUTO DE INVESTIGACIONES SOCIOLOGICAS			001-EQUIPAMIENTO GENERAL DEL INSTITUTO DE INVESTIGACIONES SOCIOLOGICAS			
POBLACIÓN O ÁREA DE ENFOQUE POTENCIAL	ATRIBUTO DE LA POBLACIÓN O ÁREA DE ENFOQUE:	POBLACIÓN GENERAL DEL ESTADO DE OAXACA		HOMBRES:	70211	MUJERES:	76935	TOTAL:	147146	
PRESUPUESTO ANUAL										
Aprobado	Ampliación	Reducción	Modificado	EJERCIDO T1		EJERCIDO T2		EJERCIDO T3		
0.00	355,290.25	0.00	355,290.25	0.00		0.00		0.00		
				TOTAL EJERCIDO AL TRIMESTRE VIGENTE						0.00
				PRESUPUESTO TRIMESTRAL DE LA ACTIVIDAD						
Aprobado		Modificado		Comprometido		Devengado		Ejercido		
0.00		177,645.12		0.00		0.00		0.00		
DATOS DEL INDICADOR										
Nombre :	PORCENTAJE DE EQUIPAMIENTO Y MANTENIMIENTO MENOR A CENTROS EDUCATIVOS REALIZADOS				Número de indicador :	1352				
Definición :	MIDE EL PORCENTAJE DE EQUIPAMIENTO Y MANTENIMIENTO MENOR A CENTROS EDUCATIVOS REALIZADOS									
Método de Cálculo :	(EQUIPAMIENTO Y MANTENIMIENTO MENOR A CENTROS EDUCATIVOS REALIZADOS /EQUIPAMIENTO Y MANTENIMIENTO MENOR A CENTROS EDUCATIVOS PROGRAMADOS)*100									
Tipo		Dimensión		Frecuencia de Medición		Forma de cálculo del indicador		Tipo de Valor		
GESTIÓN		EFICACIA		TRIMESTRAL		PORCENTAJE		FLUJO		
MEDIOS DE VERIFICACIÓN / FUENTE INFORMACIÓN					SUPUESTO					
DATOS DE LA META										
Definición de la variable Meta:		1 - MIDE EL EQUIPAMIENTO Y MANTENIMIENTO MENOR A CENTROS EDUCATIVOS REALIZADOS								
Unidad de medida:		25 - NÚMERO								
LÍNEA BASE					VALOR PROGRAMADO ANUAL					
AÑO			VALOR	0.00	AÑO	2025		VALOR	1.00	
AVANCE TRIMESTRAL OBRA/ACTIVIDAD										
METAS	1er.TRIMESTRE		2o.TRIMESTRE		3er.TRIMESTRE		4o.TRIMESTRE		CUMPLIMIENTO DE METAS	
PROGRAMACIÓN INICIAL	0.00		0.00		0.00		1.00		T1+T2+T3+T4 1.00	
PROGRAMACIÓN ACTUALIZADA	0.00		0.00		0.00		1.00		T1+T2+T3+T4 0.00	
METAS ALCANZADAS	0.00		0.00		0.00		0.00		T1+T2+T3+T4 0.00	
PORCENTAJE ALCANZADO TRIMESTRAL	0.00		0.00		0.00		0.00		PORCENTAJE ALCANZADO ANUAL 0.00	

PORCENTAJE DE CUMPLIMIENTO ALCANZADO EN EL TRIMESTRE: 0 %

REPORTE DE AVANCE DE GESTIÓN
 UR 403 - UNIVERSIDAD AUTÓNOMA "BENITO JUÁREZ" DE OAXACA
 TERCER TRIMESTRE 2025



UE: 001-UNIVERSIDAD AUTÓNOMA "BENITO JUÁREZ" DE OAXACA

ESTRUCTURA PROGRAMATICA									
PROGRAMA		SUBPROGRAMA		PROYECTO			OBRA/ACTIVIDAD		
155-FORTALECIMIENTO DE LA EDUCACIÓN SUPERIOR EN EL ESTADO DE OAXACA		04-FORMACIÓN INTEGRAL DE EDUCACIÓN SUPERIOR		020-FONDO DE APORTACIONES MÚLTIPLES PARA LA INFRAESTRUCTURA EDUCATIVA SUPERIOR 2025. EQUIPAMIENTO DEL CENTRO DE CÓMPUTO DE LA FACULTAD DE ARQUITECTURA 5 DE MAYO			001-EQUIPAMIENTO DEL CENTRO DE CÓMPUTO DE LA FACULTAD DE ARQUITECTURA 5 DE MAYO		
POBLACIÓN O ÁREA DE ENFOQUE POTENCIAL	ATRIBUTO DE LA POBLACIÓN O ÁREA DE ENFOQUE:	POBLACIÓN GENERAL DEL ESTADO DE OAXACA		HOMBRES:	70211	MUJERES:	76935	TOTAL:	147146
PRESUPUESTO ANUAL									
Aprobado	Ampliación	Reducción	Modificado	EJERCIDO T1		EJERCIDO T2		EJERCIDO T3	
0.00	419,475.68	0.00	419,475.68	0.00		0.00		0.00	
TOTAL EJERCIDO AL TRIMESTRE VIGENTE								0.00	
PRESUPUESTO TRIMESTRAL DE LA ACTIVIDAD									
Aprobado		Modificado		Comprometido		Devengado		Ejercido	
0.00		209,737.84		0.00		0.00		0.00	
DATOS DEL INDICADOR									
Nombre :	PORCENTAJE DE EQUIPAMIENTO Y MANTENIMIENTO MENOR A CENTROS EDUCATIVOS REALIZADOS				Número de indicador :	1352			
Definición :	MIDE EL PORCENTAJE DE EQUIPAMIENTO Y MANTENIMIENTO MENOR A CENTROS EDUCATIVOS REALIZADOS								
Método de Cálculo :	(EQUIPAMIENTO Y MANTENIMIENTO MENOR A CENTROS EDUCATIVOS REALIZADOS /EQUIPAMIENTO Y MANTENIMIENTO MENOR A CENTROS EDUCATIVOS PROGRAMADOS)*100								
Tipo		Dimensión		Frecuencia de Medición		Forma de cálculo del indicador		Tipo de Valor	
GESTIÓN		EFICACIA		TRIMESTRAL		PORCENTAJE		FLUJO	
MEDIOS DE VERIFICACIÓN / FUENTE INFORMACIÓN					SUPUESTO				
DATOS DE LA META									
Definición de la variable Meta:		1 - MIDE EL EQUIPAMIENTO Y MANTENIMIENTO MENOR A CENTROS EDUCATIVOS REALIZADOS							
Unidad de medida:		25 - NÚMERO							
LÍNEA BASE					VALOR PROGRAMADO ANUAL				
AÑO			VALOR	0.00	AÑO	2025	VALOR	1.00	
AVANCE TRIMESTRAL OBRA/ACTIVIDAD									
METAS		1er.TRIMESTRE		2o.TRIMESTRE		3er.TRIMESTRE		4o.TRIMESTRE	
PROGRAMACIÓN INICIAL	0.00			0.00		0.00		1.00	T1+T2+T3+T4
PROGRAMACIÓN ACTUALIZADA	0.00			0.00		0.00		1.00	T1+T2+T3+T4
METAS ALCANZADAS	0.00			0.00		0.00		0.00	T1+T2+T3+T4
PORCENTAJE ALCANZADO TRIMESTRAL	0.00			0.00		0.00		0.00	PORCENTAJE ALCANZADO ANUAL

PORCENTAJE DE CUMPLIMIENTO ALCANZADO EN EL TRIMESTRE: 0 %

REPORTE DE AVANCE DE GESTIÓN
 UR 403 - UNIVERSIDAD AUTÓNOMA "BENITO JUÁREZ" DE OAXACA
 TERCER TRIMESTRE 2025



UE: 001-UNIVERSIDAD AUTÓNOMA "BENITO JUÁREZ" DE OAXACA

ESTRUCTURA PROGRAMATICA									
PROGRAMA		SUBPROGRAMA		PROYECTO			OBRA/ACTIVIDAD		
155-FORTALECIMIENTO DE LA EDUCACIÓN SUPERIOR EN EL ESTADO DE OAXACA		04-FORMACIÓN INTEGRAL DE EDUCACIÓN SUPERIOR		021-FONDO DE APORTACIONES MÚLTIPLES PARA LA INFRAESTRUCTURA EDUCATIVA SUPERIOR 2025. EQUIPAMIENTO DE LOS LABORATORIOS, AULAS Y CENTRO DE COMPUTO DE LA FACULTAD DE MEDICINA Y CIRUGÍA			001-EQUIPAMIENTO DE LOS LABORATORIOS, AULAS Y CENTRO DE CÓMPUTO DE LA FACULTAD DE MEDICINA Y CIRUGÍA		
POBLACIÓN O ÁREA DE ENFOQUE POTENCIAL	ATRIBUTO DE LA POBLACIÓN O ÁREA DE ENFOQUE:	POBLACIÓN GENERAL DEL ESTADO DE OAXACA		HOMBRES:	70211	MUJERES:	76935	TOTAL:	147146
PRESUPUESTO ANUAL									
Aprobado	Ampliación	Reducción	Modificado	EJERCIDO T1		EJERCIDO T2		EJERCIDO T3	
0.00	555,783.67	0.00	555,783.67	0.00		0.00		0.00	
TOTAL EJERCIDO AL TRIMESTRE VIGENTE								0.00	
PRESUPUESTO TRIMESTRAL DE LA ACTIVIDAD									
Aprobado		Modificado		Comprometido		Devengado		Ejercido	
0.00		277,891.84		0.00		0.00		0.00	
DATOS DEL INDICADOR									
Nombre :	PORCENTAJE DE EQUIPAMIENTO Y MANTENIMIENTO MENOR A CENTROS EDUCATIVOS REALIZADOS				Número de indicador :	1352			
Definición :	MIDE EL PORCENTAJE DE EQUIPAMIENTO Y MANTENIMIENTO MENOR A CENTROS EDUCATIVOS REALIZADOS								
Método de Cálculo :	(EQUIPAMIENTO Y MANTENIMIENTO MENOR A CENTROS EDUCATIVOS REALIZADOS /EQUIPAMIENTO Y MANTENIMIENTO MENOR A CENTROS EDUCATIVOS PROGRAMADOS)*100								
Tipo		Dimensión		Frecuencia de Medición		Forma de cálculo del indicador		Tipo de Valor	
GESTIÓN		EFICACIA		TRIMESTRAL		PORCENTAJE		FLUJO	
MEDIOS DE VERIFICACIÓN / FUENTE INFORMACIÓN					SUPUESTO				
DATOS DE LA META									
Definición de la variable Meta:		1 - MIDE EL EQUIPAMIENTO Y MANTENIMIENTO MENOR A CENTROS EDUCATIVOS REALIZADOS							
Unidad de medida:		25 - NÚMERO							
LÍNEA BASE					VALOR PROGRAMADO ANUAL				
AÑO			VALOR	0.00		AÑO	2025		VALOR
									1.00
AVANCE TRIMESTRAL OBRA/ACTIVIDAD									
METAS	1er.TRIMESTRE		2o.TRIMESTRE		3er.TRIMESTRE		4o.TRIMESTRE		CUMPLIMIENTO DE METAS
PROGRAMACIÓN INICIAL	0.00		0.00		0.00		1.00		T1+T2+T3+T4
PROGRAMACIÓN ACTUALIZADA	0.00		0.00		0.00		1.00		T1+T2+T3+T4
METAS ALCANZADAS	0.00		0.00		0.00		0.00		T1+T2+T3+T4
PORCENTAJE ALCANZADO TRIMESTRAL	0.00		0.00		0.00		0.00		PORCENTAJE ALCANZADO ANUAL

PORCENTAJE DE CUMPLIMIENTO ALCANZADO EN EL TRIMESTRE: 0 %

REPORTE DE AVANCE DE GESTIÓN
 UR 403 - UNIVERSIDAD AUTÓNOMA "BENITO JUÁREZ" DE OAXACA
 TERCER TRIMESTRE 2025



ALINEACIÓN PED:				MATRÍZ DE INDICADORES PARA RESULTADOS:			
ESTRATEGIA: 01-INCREMENTAR EL ACCESO Y LA EFICIENCIA TERMINAL DE LOS SERVICIOS EDUCATIVOS, REDUCIENDO LA DESERCIÓN Y EL ABANDONO ESCOLAR				COMPONENTE: 221-FORMACIÓN INTEGRAL DE EDUCACIÓN SUPERIOR OTORGADO			
LÍNEAS DE ACCIÓN: 01-IMPULSAR LOS PROYECTOS Y ACCIONES PARA INCREMENTAR LOS AÑOS PROMEDIO DE ESCOLARIDAD Y REDUCIR LA DESERCIÓN ESCOLAR				ACTIVIDAD: 741-SERVICIO DE EDUCACIÓN INTEGRAL DE CALIDAD E INCLUYENTE BRINDADO			
UE: 001-UNIVERSIDAD AUTÓNOMA "BENITO JUÁREZ" DE OAXACA							
ESTRUCTURA PROGRAMATICA							
PROGRAMA		SUBPROGRAMA		PROYECTO		OBRA/ACTIVIDAD	
155-FORTALECIMIENTO DE LA EDUCACION SUPERIOR EN EL ESTADO DE OAXACA		04-FORMACIÓN INTEGRAL DE EDUCACIÓN SUPERIOR		000-- -		002-APOYOS SINDICALES PROGRAMA DE CALIDAD Y EFICIENCIA PARA EL STEUABJO	
POBLACIÓN O ÁREA DE ENFOQUE POTENCIAL	ATRIBUTO DE LA POBLACIÓN O ÁREA DE ENFOQUE:	POBLACIÓN GENERAL DEL ESTADO DE OAXACA	HOMBRES:	70211	MUJERES:	76935	TOTAL: 147146
PRESUPUESTO ANUAL							
Aprobado	Ampliación	Reducción	Modificado	EJERCIDO T1	EJERCIDO T2	EJERCIDO T3	EJERCIDO T4
13,500,000.00	0.00	0.00	13,500,000.00	4,500,000.00	0.00	4,500,000.00	0.00
				TOTAL EJERCIDO AL TRIMESTRE VIGENTE 9,000,000.00			
PRESUPUESTO TRIMESTRAL DE LA ACTIVIDAD							
Aprobado		Modificado	Comprometido	Devengado	Ejercido	% de Ejercido Vs. Modificado	
4,500,000.00		4,500,000.00	4,500,000.00	4,500,000.00	4,500,000.00	100.00	
DATOS DEL INDICADOR							
Nombre :	PORCENTAJE DE HORAS CLASE IMPARTIDAS			Número de indicador :	1335		
Definición :	MIDE EL PORCENTAJE DE HORAS CLASE IMPARTIDAS						
Método de Cálculo :	(HORAS CLASE IMPARTIDAS/HORAS PROGRAMADAS)*100						
Tipo		Dimensión	Frecuencia de Medición		Forma de cálculo del indicador		Tipo de Valor
GESTIÓN		EFICACIA	TRIMESTRAL		PORCENTAJE		FLUJO
							ASCENDENTE
MEDIOS DE VERIFICACIÓN / FUENTE INFORMACIÓN				SUPUESTO			
NOMINA PARCIAL HORAS CLASE, VALIDADO Y RESGUARDADO POR LA SECRETARIA DE FINANZAS QUE EMITE LA DIRECCION NÓMINAS DE LA UABJO				DOCENTES SE PRESENTAN A IMPARTIR CLASES Y LA SITUACIÓN POLÍTICA PERMANECE ESTABLE			
DATOS DE LA META							
Definición de la variable Meta:		1 - MIDE LAS HORAS CLASE IMPARTIDAS					
Unidad de medida:		25 - NÚMERO					
LÍNEA BASE				VALOR PROGRAMADO ANUAL			
AÑO	2025	VALOR	0.00	AÑO	2025	VALOR	1,086,144.00
AVANCE TRIMESTRAL OBRA/ACTIVIDAD							
METAS	1er.TRIMESTRE	2o.TRIMESTRE	3er.TRIMESTRE	4o.TRIMESTRE	CUMPLIMIENTO DE METAS		
PROGRAMACIÓN INICIAL	271,536.00	271,536.00	271,536.00	271,536.00	T1+T2+T3+T4		1,086,144.00
PROGRAMACIÓN ACTUALIZADA	271,536.00	271,536.00	271,536.00	271,536.00	T1+T2+T3+T4		814,608.00
METAS ALCANZADAS	271,536.00	271,536.00	271,536.00	0.00	T1+T2+T3+T4		814,608.00
PORCENTAJE ALCANZADO TRIMESTRAL	100.00	100.00	100.00	0.00	PORCENTAJE ALCANZADO ANUAL		75.00

PORCENTAJE DE CUMPLIMIENTO ALCANZADO EN EL TRIMESTRE: 100.00 %

REPORTE DE AVANCE DE GESTIÓN
 UR 403 - UNIVERSIDAD AUTÓNOMA "BENITO JUÁREZ" DE OAXACA
 TERCER TRIMESTRE 2025



UE: 001-UNIVERSIDAD AUTÓNOMA "BENITO JUÁREZ" DE OAXACA

ESTRUCTURA PROGRAMATICA									
PROGRAMA		SUBPROGRAMA		PROYECTO			OBRA/ACTIVIDAD		
155-FORTALECIMIENTO DE LA EDUCACIÓN SUPERIOR EN EL ESTADO DE OAXACA		04-FORMACIÓN INTEGRAL DE EDUCACIÓN SUPERIOR		000-- -			003-APOYOS SINDICALES PROGRAMA DE ESTIMULO A LA PRODUCTIVIDAD Y EFICIENCIA EN EL TRABAJO PARA EL SECUABJO		
POBLACIÓN O ÁREA DE ENFOQUE POTENCIAL	ATRIBUTO DE LA POBLACIÓN O ÁREA DE ENFOQUE:	POBLACIÓN GENERAL DEL ESTADO DE OAXACA		HOMBRES:	70211	MUJERES:	76935	TOTAL:	147146
PRESUPUESTO ANUAL									
Aprobado	Ampliación	Reducción	Modificado	EJERCIDO T1		EJERCIDO T2		EJERCIDO T3	EJERCIDO T4
4,300,000.00	0.00	0.00	4,300,000.00	1,433,333.33		0.00		1,433,333.33	0.00
				TOTAL EJERCIDO AL TRIMESTRE VIGENTE					
PRESUPUESTO TRIMESTRAL DE LA ACTIVIDAD									
Aprobado		Modificado		Comprometido		Devengado		Ejercido	% de Ejercido Vs. Modificado
1,433,333.33		1,433,333.33		1,433,333.33		1,433,333.33		1,433,333.33	100.00
DATOS DEL INDICADOR									
Nombre :	PORCENTAJE DE HORAS CLASE IMPARTIDAS				Número de indicador :	1335			
Definición :	MIDE EL PORCENTAJE DE HORAS CLASE IMPARTIDAS								
Método de Cálculo :	(HORAS CLASE IMPARTIDAS/HORAS PROGRAMADAS)*100								
Tipo		Dimensión		Frecuencia de Medición		Forma de cálculo del indicador		Tipo de Valor	
GESTIÓN		EFICACIA		TRIMESTRAL		PORCENTAJE		FLUJO	
MEDIOS DE VERIFICACIÓN / FUENTE INFORMACIÓN					SUPUESTO				
NOMINA PARCIAL HORAS CLASE, VALIDADO Y RESGUARDADO POR LA SECRETARIA DE FINANZAS QUE EMITE LA DIRECCIÓN NÓMINAS DE LA UABJO					DOCENTES SE PRESENTAN A IMPARTIR CLASES Y LA SITUACIÓN POLÍTICA PERMANECE ESTABLE				
DATOS DE LA META									
Definición de la variable Meta:		1 - MIDE LAS HORAS CLASE IMPARTIDAS							
Unidad de medida:		25 - NÚMERO							
LÍNEA BASE					VALOR PROGRAMADO ANUAL				
AÑO	2025		VALOR	0.00		AÑO	2025		VALOR
					1,086,144.00				
AVANCE TRIMESTRAL OBRA/ACTIVIDAD									
METAS	1er.TRIMESTRE		2o.TRIMESTRE		3er.TRIMESTRE		4o.TRIMESTRE		CUMPLIMIENTO DE METAS
PROGRAMACIÓN INICIAL	271,536.00		271,536.00		271,536.00		271,536.00		T1+T2+T3+T4
PROGRAMACIÓN ACTUALIZADA	271,536.00		271,536.00		271,536.00		271,536.00		1,086,144.00
METAS ALCANZADAS	271,536.00		271,536.00		271,536.00		0.00		T1+T2+T3+T4
PORCENTAJE ALCANZADO TRIMESTRAL	100.00		100.00		100.00		0.00		PORCENTAJE ALCANZADO ANUAL
					75.00				

PORCENTAJE DE CUMPLIMIENTO ALCANZADO EN EL TRIMESTRE: 100.00 %

REPORTE DE AVANCE DE GESTIÓN
 UR 403 - UNIVERSIDAD AUTÓNOMA "BENITO JUÁREZ" DE OAXACA
 TERCER TRIMESTRE 2025



UE: 001-UNIVERSIDAD AUTÓNOMA "BENITO JUÁREZ" DE OAXACA

ESTRUCTURA PROGRAMATICA										
PROGRAMA		SUBPROGRAMA		PROYECTO			OBRA/ACTIVIDAD			
155-FORTALECIMIENTO DE LA EDUCACIÓN SUPERIOR EN EL ESTADO DE OAXACA		04-FORMACIÓN INTEGRAL DE EDUCACIÓN SUPERIOR		000-- -			004-2% APOYO DEL GOBIERNO DEL ESTADO			
POBLACIÓN O ÁREA DE ENFOQUE POTENCIAL	ATRIBUTO DE LA POBLACIÓN O ÁREA DE ENFOQUE:	POBLACIÓN GENERAL DEL ESTADO DE OAXACA		HOMBRES:	70211	MUJERES:	76935	TOTAL:	147146	
PRESUPUESTO ANUAL										
Aprobado	Ampliación	Reducción	Modificado	EJERCIDO T1		EJERCIDO T2		EJERCIDO T3	EJERCIDO T4	
15,000,000.00	0.00	0.00	15,000,000.00	3,750,000.00		3,750,000.00		3,750,000.00	0.00	
				TOTAL EJERCIDO AL TRIMESTRE VIGENTE						11,250,000.00
PRESUPUESTO TRIMESTRAL DE LA ACTIVIDAD										
Aprobado		Modificado		Comprometido		Devengado		Ejercido	% de Ejercido Vs. Modificado	
3,750,000.00		3,750,000.00		3,750,000.00		3,750,000.00		3,750,000.00	100.00	
DATOS DEL INDICADOR										
Nombre :	PORCENTAJE DE HORAS CLASE IMPARTIDAS				Número de indicador :	1335				
Definición :	MIDE EL PORCENTAJE DE HORAS CLASE IMPARTIDAS									
Método de Cálculo :	(HORAS CLASE IMPARTIDAS/HORAS PROGRAMADAS)*100									
Tipo		Dimensión		Frecuencia de Medición		Forma de cálculo del indicador		Tipo de Valor		
GESTIÓN		EFICACIA		TRIMESTRAL		PORCENTAJE		FLUJO		
MEDIOS DE VERIFICACIÓN / FUENTE INFORMACIÓN					SUPUESTO					
NOMINA PARCIAL HORAS CLASE, VALIDADO Y RESGUARDADO POR LA SECRETARIA DE FINANZAS QUE EMITE LA DIRECCIÓN NÓMINAS DE LA UABJO					DOCENTES SE PRESENTAN A IMPARTIR CLASES Y LA SITUACIÓN POLÍTICA PERMANECE ESTABLE					
DATOS DE LA META										
Definición de la variable Meta:		1 - MIDE LAS HORAS CLASE IMPARTIDAS								
Unidad de medida:		25 - NÚMERO								
LÍNEA BASE				VALOR PROGRAMADO ANUAL						
AÑO	2025		VALOR	0.00		AÑO	2025		VALOR	1,086,144.00
AVANCE TRIMESTRAL OBRA/ACTIVIDAD										
METAS	1er.TRIMESTRE		2o.TRIMESTRE		3er.TRIMESTRE		4o.TRIMESTRE		CUMPLIMIENTO DE METAS	
PROGRAMACIÓN INICIAL	271,536.00		271,536.00		271,536.00		271,536.00		T1+T2+T3+T4	1,086,144.00
PROGRAMACIÓN ACTUALIZADA	271,536.00		271,536.00		271,536.00		271,536.00		T1+T2+T3+T4	814,608.00
METAS ALCANZADAS	271,536.00		271,536.00		271,536.00		0.00		T1+T2+T3+T4	814,608.00
PORCENTAJE ALCANZADO TRIMESTRAL	100.00		100.00		100.00		0.00		PORCENTAJE ALCANZADO ANUAL	75.00

PORCENTAJE DE CUMPLIMIENTO ALCANZADO EN EL TRIMESTRE: 100.00 %

REPORTE DE AVANCE DE GESTIÓN
 UR 403 - UNIVERSIDAD AUTÓNOMA "BENITO JUÁREZ" DE OAXACA
 TERCER TRIMESTRE 2025



UE: 001-UNIVERSIDAD AUTÓNOMA "BENITO JUÁREZ" DE OAXACA

ESTRUCTURA PROGRAMATICA										
PROGRAMA		SUBPROGRAMA		PROYECTO			OBRA/ACTIVIDAD			
155-FORTALECIMIENTO DE LA EDUCACIÓN SUPERIOR EN EL ESTADO DE OAXACA		04-FORMACIÓN INTEGRAL DE EDUCACIÓN SUPERIOR		000-- -			005-CUBRIR GASTOS RELACIONADOS CON LA OPERATIVIDAD 2025, SUBSIDIOS PÚBLICOS FEDERALES EXTRAORDINARIOS NO REGULARIZABLES 18MDP			
POBLACIÓN O ÁREA DE ENFOQUE POTENCIAL	ATRIBUTO DE LA POBLACIÓN O ÁREA DE ENFOQUE:	POBLACIÓN GENERAL DEL ESTADO DE OAXACA		HOMBRES:	70211	MUJERES:	76935	TOTAL:	147146	
PRESUPUESTO ANUAL										
Aprobado	Ampliación	Reducción	Modificado	EJERCIDO T1		EJERCIDO T2		EJERCIDO T3		
0.00	0.00	0.00	0.00	0.00		0.00		0.00		
				TOTAL EJERCIDO AL TRIMESTRE VIGENTE						0.00
PRESUPUESTO TRIMESTRAL DE LA ACTIVIDAD										
Aprobado		Modificado		Comprometido		Devengado		Ejercido		
0.00		0.00		0.00		0.00		0.00		
DATOS DEL INDICADOR										
Nombre :	PORCENTAJE DE HORAS CLASE IMPARTIDAS				Número de indicador :	1335				
Definición :	MIDE EL PORCENTAJE DE HORAS CLASE IMPARTIDAS									
Método de Cálculo :	(HORAS CLASE IMPARTIDAS/HORAS PROGRAMADAS)*100									
Tipo		Dimensión		Frecuencia de Medición		Forma de cálculo del indicador		Tipo de Valor		
GESTIÓN		EFICACIA		TRIMESTRAL		PORCENTAJE		FLUJO		
MEDIOS DE VERIFICACIÓN / FUENTE INFORMACIÓN					SUPUESTO					
NOMINA PARCIAL HORAS CLASE, VALIDADO Y RESGUARDADO POR LA SECRETARIA DE FINANZAS QUE EMITE LA DIRECCIÓN NÓMINAS DE LA UABJO					DOCENTES SE PRESENTAN A IMPARTIR CLASES Y LA SITUACIÓN POLÍTICA PERMANECE ESTABLE					
DATOS DE LA META										
Definición de la variable Meta:		1 - MIDE LAS HORAS CLASE IMPARTIDAS								
Unidad de medida:		25 - NÚMERO								
LÍNEA BASE				VALOR PROGRAMADO ANUAL						
AÑO	2025		VALOR	0.00		AÑO	2025		VALOR	814,608.00
AVANCE TRIMESTRAL OBRA/ACTIVIDAD										
METAS	1er.TRIMESTRE		2o.TRIMESTRE		3er.TRIMESTRE		4o.TRIMESTRE		CUMPLIMIENTO DE METAS	
PROGRAMACIÓN INICIAL	0.00		271,536.00		271,536.00		271,536.00		T1+T2+T3+T4	814,608.00
PROGRAMACIÓN ACTUALIZADA	0.00		271,536.00		271,536.00		271,536.00		T1+T2+T3+T4	543,072.00
METAS ALCANZADAS	0.00		0.00		0.00		0.00		T1+T2+T3+T4	0.00
PORCENTAJE ALCANZADO TRIMESTRAL	0.00		0.00		0.00		0.00		PORCENTAJE ALCANZADO ANUAL	0.00

PORCENTAJE DE CUMPLIMIENTO ALCANZADO EN EL TRIMESTRE: 0.00 %



GOBIERNO DEL ESTADO
DE OAXACA



UNIVERSIDAD AUTÓNOMA “BENITO JUÁREZ” DE OAXACA

PROGRAMAS Y PROYECTOS DE INVERSIÓN

Los programas y proyectos de inversión son acciones que implican erogaciones de gasto de capital, ya sea para obra pública, infraestructura, o la adquisición y modificación de bienes muebles e inmuebles, con el objetivo de generar beneficios económicos y atender necesidades sociales, y debido a que la Universidad Autónoma “Benito Juárez” de Oaxaca no percibe ingresos por su carácter dedicado a la educación pública, este punto, no le aplica.

RELACIÓN DE BIENES INMUEBLES QUE COMPONEN EL PATRIMONIO
DEL 01 DE ENERO AL 30 DE SEPTIEMBRE DE 2025
(Pesos)

CUENTA	DESCRIPCIÓN DEL BIEN	SALDO FINAL
12310	TERRENOS	\$ 0.00
12330	EDIFICIOS NO RESIDENCIALES	196'064,417.00
12351	EDIFICACIÓN HABITACIONAL EN PROCESO	0.00
12352	EDIFICACIÓN NO HABITACIONAL EN PROCESO	104'999,573.00
12353	CONSTRUCCIÓN DE OBRAS PARA EL ABASTECIMIENTO DE AGUA, PETRÓLEO, GAS, ELECTRICIDAD Y TELECOMUNICACIÓN	3'770,726.00
12354	DIVISIÓN DE TERRENOS Y CONSTRUCCIÓN DE OBRAS DE URBANIZACIÓN EN PROCESO	0.00
12355	CONSTRUCCIÓN DE VÍAS DE COMUNICACIÓN EN PROCESO	0.00
12356	OTRAS CONSTRUCCIONES DE INGENIERÍA CIVIL U OBRA PESADA EN PROCESO	0.00
12357	INSTALACIONES Y EQUIPAMIENTO EN CONSTRUCCIONES EN PROCESO	46'943,021.00
12359	TRABAJOS DE ACABADOS EN EDIFICACIONES Y OTROS TRABAJOS ESPECIALIZADOS EN PROCESO	0.00
12361	EDIFICACIÓN HABITACIONAL EN PROCESO	0.00
12362	EDIFICACIÓN NO HABITACIONAL EN PROCESO	0.00
12363	CONSTRUCCIÓN DE OBRAS PARA EL ABASTECIMIENTO DE AGUA, PETRÓLEO, GAS, ELECTRICIDAD Y TELECOMUNICACIÓN	0.00
12364	DIVISIÓN DE TERRENOS Y CONSTRUCCIÓN DE OBRAS DE URBANIZACIÓN	0.00
12365	CONSTRUCCIÓN DE VÍAS DE COMUNICACIÓN EN PROCESO	0.00
12366	OTRAS CONSTRUCCIONES DE INGENIERÍA CIVIL U OBRA PESADA EN PROCESO	0.00
12367	INSTALACIONES Y EQUIPAMIENTO EN CONSTRUCCIONES EN PROCESO	0.00
12369	TRABAJOS DE ACABADOS EN EDIFICACIONES Y OTROS TRABAJOS ESPECIALIZADOS EN PROCESO	0.00
12390	OTROS BIENES INMUEBLES	0.00
SUMA TOTAL:		\$ 351'777,737.00

RELACIÓN DE BIENES MUEBLES QUE COMPONEN EL PATRIMONIO
DEL 01 DE ENERO AL 30 DE SEPTIEMBRE DE 2025
(Pesos)

CUENTA	DESCRIPCIÓN DEL BIEN	SALDO FINAL
12411	MUEBLES DE OFICINA Y ESTANTERÍA	\$ 12'817,793.00
12412	MUEBLES, EXCEPTO DE OFICINA Y ESTANTERÍA	0.00
12413	EQUIPO DE CÓMPUTO Y DE TECNOLOGÍAS DE LA INFORMACIÓN	12'851,440.00
12419	OTROS MOBILIARIOS Y EQUIPOS DE ADMINISTRACIÓN	13'803,238.00
12421	EQUIPOS Y APARATOS AUDIOVISUALES	50,000.00
12422	APARATOS DEPORTIVOS	0.00
12423	CÁMARAS FOTOGRÁFICAS	45,000.00
12429	OTRO MOBILIARIO Y EQUIPO EDUCACIONAL Y RECREATIVO	33'216,619.00
12431	EQUIPO MÉDICO Y DE LABORATORIO	7'951,176.00
12432	INSTRUMENTAL MÉDICO Y DE LABORATORIO	3'008,696.00
12441	AUTOMÓVILES Y CAMIONES	1'000,000.00
12443	EQUIPO AEROSPAIAL	0.00
12445	EMBARCACIONES	0.00
12449	OTROS EQUIPOS DE TRANSPORTE	0.00
12450	EQUIPO DE DEFENSA Y SEGURIDAD	111,535.00
12461	MAQUINARIA Y EQUIPO AGROPECUARIO	0.00
12462	MAQUINARIA Y EQUIPO INDUSTRIAL	0.00
12463	MAQUINARIA Y EQUIPO DE CONSTRUCCIÓN	500,000.00
12464	SISTEMAS DE AIRE ACONDICIONADO, CALEFACCIÓN Y DE REFRIGERACIÓN INDUSTRIAL Y COMERCIAL	515,343.00
12465	EQUIPO DE COMUNICACIÓN Y TELECOMUNICACIÓN	0.00
12466	EQUIPOS DE GENERACIÓN ELÉCTRICA, APARATOS Y ACCESORIOS ELÉCTRICOS	10'000,000.00
12467	HERRAMIENTAS Y MÁQUINAS-HERRAMIENTA	109,868.00
12469	OTROS EQUIPOS	10'079,279.00
12471	BIENES ARTÍSTICOS, CULTURALES Y CIENTÍFICOS	47,700.00
12483	AVES	0.00
12484	OVINOS Y CAPRINOS	0.00
12486	EQUINOS	0.00
12487	ESPECIES MENORES Y DE ZOOLOGICO	0.00
12488	ÁRBOLES Y PLANTAS	0.00
12489	OTROS ACTIVOS BIOLÓGICOS	0.00
SUMA TOTAL:		\$ 106'107,687.00

UNIVERSIDAD AUTÓNOMA " BENITO JUÁREZ " DE OAXACA

RELACIÓN DE CUENTAS BANCARIAS PRODUCTIVAS ESPECÍFICAS

DEL 01 DE ENERO AL 30 DE SEPTIEMBRE DE 2025

FONDO, PROGRAMA O CONVENIO	DATOS DE LA CUENTA BANCARIA		
	INSTITUCIÓN BANCARIA	NÚMERO DE CUENTA	FECHA DE APERTURA
UABJO SUBSIDIO FEDERAL ORDINARIO 2025	BBVA BANCOMER, S.A.	0124298098	16/DICIEMBRE/2024
UABJO RECURSO PÚBLICO FEDERAL EXTRAORDINARIO NO REGULARIZABLE 2025	BANAMEX	70208840000	07/FEBRERO/2025
UABJO RECURSO PÚBLICO FEDERAL EXTRAORDINARIO NO REGULARIZABLE 2025 2	BANAMEX	70210062376	27/FEBRERO/2025

UNIVERSIDAD AUTÓNOMA “BENITO JUÁREZ” DE OAXACA

RELACIÓN DE ESQUEMAS BURSÁTILES Y DE COBERTURAS FINANCIERAS DEL 01 DE ENERO AL 30 DE SEPTIEMBRE DE 2025

Los esquemas bursátiles y las coberturas financieras son herramientas que se utilizan para gestionar el riesgo en las inversiones. Los esquemas bursátiles se refieren a las estructuras y mecanismos utilizados en los mercados de valores para facilitar la compra y venta de instrumentos financieros, mientras que las coberturas financieras son estrategias para protegerse contra pérdidas potenciales asociadas a estas inversiones.

Debido a que la Universidad Autónoma “Benito Juárez” de Oaxaca no cotiza en el mercado de valores, este punto no le aplica.

UNIVERSIDAD AUTÓNOMA “BENITO JUÁREZ” DE OAXACA

REPORTE DE LOS SUBSIDIOS Y OTRAS AYUDAS SOCIALES DEL 01 DE ENERO AL 30 DE SEPTIEMBRE DE 2025

Montos Pagados por Ayudas y Subsidios

Concepto	Ayuda	Subsidio	Sector (Económico o Social)	Beneficiarios	CURP	RFC	Monto Pagado
							0
							0
							0
							0
							0
							0

UNIVERSIDAD AUTÓNOMA "BENITO JUÁREZ" DE OAXACA
Estado de Situación Financiera Detallado - LDF
Al 31 de diciembre de 2024 y al 30 de septiembre de 2025
(PESOS)

Concepto	30 de septiembre de 2025	31 de diciembre 2024	Concepto	30 de septiembre de 2025	31 de diciembre 2024
ACTIVO			PASIVO		
Activo Circulante			Pasivo Circulante		
Efectivo y Equivalentes	35,628,752	23,629,605	Cuentas por Pagar a Corto Plazo	6,303,776	2,696,000
Efectivo			Servicios Personales por Pagar a Corto Plazo		
Bancos/Tesorería			Proveedores por Pagar a Corto Plazo		
Bancos/Dependencias y Otros			Contratistas por Obras Públicas por Pagar a Corto Plazo		
Inversiones Temporales (Hasta 3 meses)			Participaciones y Aportaciones por Pagar a Corto Plazo		
Fondos con Afectación Específica			Transferencias Otorgadas por Pagar a Corto Plazo	0	0
Depósitos de Fondos de Terceros en Garantía y/o Administración			Intereses, Comisiones y Otros Gastos de la Deuda Pública por Pagar a Corto Plazo		
Otros Efectivos y Equivalentes			Retenciones y Contribuciones por Pagar a Corto Plazo		
Derechos a Recibir Efectivo o Equivalentes	8,969,700	0	Devoluciones de la Ley de Ingresos por Pagar a Corto Plazo		
Inversiones Financieras de Corto Plazo			Otras Cuentas por Pagar a Corto Plazo		
Cuentas por Cobrar a Corto Plazo			Documentos por Pagar a Corto Plazo	0	0
Deudores Diversos por Cobrar a Corto Plazo			Documentos Comerciales por Pagar a Corto Plazo		
Ingresos por Recuperar a Corto Plazo			Documentos con Contratistas por Obras Públicas por Pagar a Corto Plazo		
Deudores por Anticipos de la Tesorería a Corto Plazo			Otros Documentos por Pagar a Corto Plazo		
Préstamos Otorgados a Corto Plazo			Porción a Corto Plazo de la Deuda Pública a Largo Plazo	0	0
Otros Derechos a Recibir Efectivo o Equivalentes a Corto Plazo			Porción a Corto Plazo de la Deuda Pública		
Derechos a Recibir Bienes o Servicios	0	0	Porción a Corto Plazo de Arrendamiento Financiero		
Anticipo a Proveedores por Adquisición de Bienes y Prestación de Servicios a Corto Plazo			Títulos y Valores a Corto Plazo	0	0
Anticipo a Proveedores por Adquisición de Bienes Inmuebles y Muebles a Corto Plazo			Pasivos Diferidos a Corto Plazo	0	0
Anticipo a Proveedores por Adquisición de Bienes Intangibles a Corto Plazo			Ingresos Cobrados por Adelantado a Corto Plazo		
Anticipo a Contratistas por Obras Públicas a Corto Plazo			Intereses Cobrados por Adelantado a Corto Plazo		
Otros Derechos a Recibir Bienes o Servicios a Corto Plazo			Otros Pasivos Diferidos a Corto Plazo		
Inventarios	0	0	Fondos y Bienes de Terceros en Garantía y/o Administración a Corto Plazo	0	0
Inventario de Mercancías para Venta			Fondos en Garantía a Corto Plazo		
Inventario de Mercancías Terminadas			Fondos en Administración a Corto Plazo		
Inventario de Mercancías en Proceso de Elaboración			Fondos Contingentes a Corto Plazo		
Inventario de Materias Primas, Materiales y Suministros para Producción			Fondos de Fideicomisos, Mandatos y Contratos Análogos a Corto Plazo		
Bienes en Tránsito			Otros Fondos de Terceros en Garantía y/o Administración a Corto Plazo		
Almacenes	0	0	Valores y Bienes en Garantía a Corto Plazo		
Estimación por Pérdida o Deterioro de Activos Circulantes	0	0	Provisiones a Corto Plazo	0	0
Estimaciones para Cuentas Incobrables por Derechos a Recibir Efectivo o Equivalentes			Provisión para Demandas y Juicios a Corto Plazo		
Estimación por Deterioro de Inventarios			Provisión para Contingencias a Corto Plazo		
Otros Activos Circulantes	0	0	Otras Provisiones a Corto Plazo		
Valores en Garantía			Otros Pasivos a Corto Plazo	0	0
Bienes en Garantía (excluye depósitos de fondos)			Ingresos por Clasificar		
Bienes Derivados de Embargos, Decomisos, Aseguramientos y Dación en Pago			Recaudación por Participar		
Adquisición con Fondos de Terceros			Otros Pasivos Circulantes		
Total de Activos Circulantes	44,598,453	23,629,605	Total de Pasivos Circulantes	6,303,776	2,696,000
Activo No Circulante			Pasivo No Circulante		
Inversiones Financieras a Largo Plazo	0	0	Cuentas por Pagar a Largo Plazo	0	0
Derechos a Recibir Efectivo o Equivalentes a Largo Plazo	0	0	Documentos por Pagar a Largo Plazo	0	0
Bienes Inmuebles, Infraestructura y Construcciones en Proceso	351,777,737	333,558,773	Deuda Pública a Largo Plazo	0	0
Bienes Muebles	106,107,687	106,107,687	Pasivos Diferidos a Largo Plazo	0	0
Activos Intangibles	1,595,135	1,595,135	Fondos y Bienes de Terceros en Garantía y/o en Administración a Largo Plazo	0	0
Depreciación, Deterioro y Amortización Acumulada de Bienes	-119,246,443	-107,421,285	Provisiones a Largo Plazo	0	0
Activos Diferidos			Total de Pasivos No Circulantes	0	0
Estimación por Pérdida o Deterioro de Activos no Circulantes			Total del Pasivo	6,303,776	2,696,000
Otros Activos no Circulantes					
Total de Activos No Circulantes	340,234,116	333,840,310	HACIENDA PÚBLICA/PATRIMONIO		

UNIVERSIDAD AUTÓNOMA "BENITO JUÁREZ" DE OAXACA
Estado de Situación Financiera Detallado - LDF
Al 31 de diciembre de 2024 y al 30 de septiembre de 2025
(PESOS)

Concepto	30 de septiembre de 2025	31 de diciembre 2024	Concepto	30 de septiembre de 2025	31 de diciembre 2024
Total del Activo	384,832,569	357,469,914			
			Hacienda Pública/Patrimonio Contribuido	0	0
			Aportaciones	0	0
			Donaciones de Capital	0	0
			Actualización de la Hacienda Pública/Patrimonio	0	0
			Hacienda Pública/Patrimonio Generado	378,528,793	354,773,915
			Resultados del Ejercicio (Ahorro/ Desahorro)	23,802,417	26,055,392
			Resultados de Ejercicios Anteriores	354,726,376	328,718,523
			Revalúos	0	0
			Reservas	0	0
			Rectificaciones de Resultados de Ejercicios Anteriores	0	0
			Exceso o insuficiencia en la Actualización de la Hacienda Pública/Patrimonio	0	0
			Resultado por Posición Monetaria	0	0
			Resultado por Tenencia de Activos no Monetarios	0	0
			Total Hacienda Pública/Patrimonio	378,528,793	354,773,915
			Total del Pasivo y Hacienda Pública/Patrimonio	384,832,569	357,469,914

UNIVERSIDAD AUTÓNOMA "BENITO JUÁREZ" DE OAXACA
Balance Presupuestario - LDF

Del 01 de enero al 30 de septiembre de 2025

(PESOS)

Concepto	Estimado/ Aprobado	Devengado	Recaudado/ Pagado
A. Ingresos Totales (A = A1+A2+A3)	1,412,111,328	1,342,834,429	1,342,834,429
A1. Ingresos de Libre Disposición	206,179,434	186,715,066	186,715,066
A2. Transferencias Federales Etiquetadas	1,205,931,894	1,156,119,364	1,156,119,364
A3. Financiamiento Neto			
B. Egresos Presupuestarios¹ (B = B1+B2)	1,412,111,328	1,342,834,429	1,126,787,096
B1. Gasto No Etiquetado (sin incluir Amortización de la Deuda Pública)	206,179,434	186,715,066	157,080,732
B2. Gasto Etiquetado (sin incluir Amortización de la Deuda Pública)	1,205,931,894	1,156,119,364	969,706,364
C. Remanentes del Ejercicio Anterior (C = C1 + C2)			
C1. Remanentes de Ingresos de Libre Disposición aplicados en el periodo			
C2. Remanentes de Transferencias Federales Etiquetadas aplicados en el periodo			
I. Balance Presupuestario (I = A – B + C)	0	0	216,047,333
II. Balance Presupuestario sin Financiamiento Neto (II = I - A3)	0	0	216,047,333
III. Balance Presupuestario sin Financiamiento Neto y sin Remanentes del Ejercicio Anterior (III= II - C)	0	0	216,047,333

Concepto	Aprobado	Devengado	Pagado
E. Intereses, Comisiones y Gastos de la Deuda (E = E1+E2)	0	0	0
E1. Intereses, Comisiones y Gastos de la Deuda con Gasto No Etiquetado			
E2. Intereses, Comisiones y Gastos de la Deuda con Gasto Etiquetado			
IV. Balance Primario (IV = III + E)	0	0	216,047,333

Concepto	Estimado/ Aprobado	Devengado	Recaudado/ Pagado
F. Financiamiento (F = F1 + F2)	0	0	0
F1. Financiamiento con Fuente de Pago de Ingresos de Libre Disposición			
F2. Financiamiento con Fuente de Pago de Transferencias Federales Etiquetadas			
G. Amortización de la Deuda (G = G1 + G2)	0	0	0
G1. Amortización de la Deuda Pública con Gasto No Etiquetado			
G2. Amortización de la Deuda Pública con Gasto Etiquetado			
A3. Financiamiento Neto (A3 = F – G)	0	0	0

Concepto	Estimado/ Aprobado	Devengado	Recaudado/ Pagado
A1. Ingresos de Libre Disposición	206,179,434	186,715,066	186,715,066
A3.1 Financiamiento Neto con Fuente de Pago de Ingresos de Libre Disposición (A3.1 = F1 – G1)	0	0	0
F1. Financiamiento con Fuente de Pago de Ingresos de Libre Disposición	0	0	0
G1. Amortización de la Deuda Pública con Gasto No Etiquetado	0	0	0
B1. Gasto No Etiquetado (sin incluir Amortización de la Deuda Pública)	206,179,434	186,715,066	157,080,732
C1. Remanentes de Ingresos de Libre Disposición aplicados en el periodo			
V. Balance Presupuestario de Recursos Disponibles (V = A1 + A3.1 – B1 + C1)	0	0	29,634,333
VI. Balance Presupuestario de Recursos Disponibles sin Financiamiento Neto (VI = V – A3.1)	0	0	29,634,333

Concepto	Estimado/ Aprobado	Devengado	Recaudado/ Pagado
A2. Transferencias Federales Etiquetadas	1,205,931,894	1,156,119,364	1,156,119,364
A3.2 Financiamiento Neto con Fuente de Pago de Transferencias Federales Etiquetadas (A3.2 = F2 – G2)	0	0	0
F2. Financiamiento con Fuente de Pago de Transferencias Federales Etiquetadas			
G2. Amortización de la Deuda Pública con Gasto Etiquetado			
B2. Gasto Etiquetado (sin incluir Amortización de la Deuda Pública)	1,205,931,894	1,156,119,364	969,706,364
C2. Remanentes de Transferencias Federales Etiquetadas aplicados en el periodo			
VII. Balance Presupuestario de Recursos Etiquetados (VII = A2 + A3.2 – B2 + C2)	0	0	186,413,000
VIII. Balance Presupuestario de Recursos Etiquetados sin Financiamiento Neto (VIII = VII – A3.2)	0	0	186,413,000

UNIVERSIDAD AUTÓNOMA "BENITO JUÁREZ" DE OAXACA
Estado Analítico de Ingreso Detallado - LDF
Del 01 de enero al 30 de septiembre de 2025
(PESOS)

Concepto	Ingreso					Diferencia
	Estimado	Ampliaciones/ (Reducciones)	Modificado	Devengado	Recaudado	
Ingresos de Libre Disposición						
A. Impuestos						
B. Cuotas y Aportaciones de Seguridad Social						
C. Contribuciones de Mejoras						
D. Derechos						
E. Productos						
F. Aprovechamientos						
G. Ingresos por Ventas de Bienes y Servicios						
H. Participaciones (H=h1+h2+h3+h4+h5+h6+h7+h8+h9+h10+h11)						
h1) Fondo General de Participaciones						
h2) Fondo de Fomento Municipal						
h3) Fondo de Fiscalización y Recaudación						
h4) Fondo de Compensación						
h5) Fondo de Extracción de Hidrocarburos						
h6) Impuesto Especial Sobre Producción y Servicios						
h7) 0.136% de la Recaudación Federal Participable						
h8) 3.17% Sobre Extracción de Petróleo						
h9) Gasolinas y Diésel						
h10) Fondo del Impuesto Sobre la Renta						
h11) Fondo de Estabilización de los Ingresos de las Entidades Federativas						
I. Incentivos Derivados de la Colaboración Fiscal (I=i1+i2+i3+i4+i5)						
i1) Tenencia o Uso de Vehículos						
i2) Fondo de Compensación ISAN						
i3) Impuesto Sobre Automóviles Nuevos						
i4) Fondo de Compensación de Repecos-Intermedios						
i5) Otros Incentivos Económicos						
J. Transferencias	206,179,434	9,629,830	215,809,264	186,715,066	186,715,066	-19,464,368
K. Convenios						
k1) Otros Convenios y Subsidios						
L. Otros Ingresos de Libre Disposición (L=l1+l2)						
l1) Participaciones en Ingresos Locales						
l2) Otros Ingresos de Libre Disposición						
I. Total de Ingresos de Libre Disposición (I=A+B+C+D+E+F+G+H+I+J+K+L)	206,179,434	9,629,830	215,809,264	186,715,066	186,715,066	-19,464,368
Ingresos Excedentes de Ingresos de Libre Disposición						
Transferencias Federales Etiquetadas						
A. Aportaciones (A=a1+a2+a3+a4+a5+a6+a7+a8)						
a1) Fondo de Aportaciones para la Nómina Educativa y Gasto Operativo						
a2) Fondo de Aportaciones para los Servicios de Salud						
a3) Fondo de Aportaciones para la Infraestructura Social						
a4) Fondo de Aportaciones para el Fortalecimiento de los Municipios y de las Demarcaciones Territoriales del Distrito Federal						
a5) Fondo de Aportaciones Múltiples						
a6) Fondo de Aportaciones para la Educación Tecnológica y de Adultos						
a7) Fondo de Aportaciones para la Seguridad Pública de los Estados y del Distrito Federal						
a8) Fondo de Aportaciones para el Fortalecimiento de las Entidades Federativas						
B. Convenios (B=b1+b2+b3+b4)						
b1) Convenios de Protección Social en Salud						
b2) Convenios de Descentralización						
b3) Convenios de Reasignación						
b4) Otros Convenios y Subsidios						
C. Fondos Distintos de Aportaciones (C=c1+c2)						
c1) Fondo para Entidades Federativas y Municipios Productores de Hidrocarburos						
c2) Fondo Minero						
D. Transferencias, Subsidios y Subvenciones, y Pensiones y Jubilaciones	1,205,931,894	108,188,257	1,314,120,151	1,156,119,364	1,156,119,364	-158,000,788
E. Otras Transferencias Federales Etiquetadas						
II. Total de Transferencias Federales Etiquetadas (II = A + B + C + D + E)	1,205,931,894	108,188,257	1,314,120,151	1,156,119,364	1,156,119,364	-158,000,788
III. Ingresos Derivados de Financiamientos (III = A)						
A. Ingresos Derivados de Financiamientos						
IV. Total de Ingresos (IV = I + II + III)	1,412,111,328	117,818,087	1,529,929,415	1,342,834,429	1,342,834,429	-177,465,156
Datos Informativos						
1. Ingresos Derivados de Financiamientos con Fuente de Pago de Ingresos de Libre Disposición						
2. Ingresos Derivados de Financiamientos con Fuente de Pago de Transferencias Federales Etiquetadas						
3. Ingresos Derivados de Financiamientos (3 = 1 + 2)						

UNIVERSIDAD AUTÓNOMA "BENITO JUÁREZ" DE OAXACA
Informe Analítico de la Deuda Pública y Otros Pasivos - LDF
Del 01 de enero al 30 de septiembre de 2025
(PESOS)

Denominación de la Deuda Pública y Otros Pasivos	Saldo al 31 de diciembre de 2024 (d)	Disposiciones del Periodo (e)	Amortizaciones del Periodo (f)	Revaluaciones, Reclasificaciones y Otros Ajustes (g)	Saldo Final del Periodo (h) h=d+e+f+g	Pago de Intereses del Periodo (i)	Pago de Comisiones y demás costos asociados durante el Periodo (j)
1. Deuda Pública (I=A+B) A. Corto Plazo (A=a1+a2+a3) a1) Instituciones de Crédito a2) Títulos y Valores a3) Arrendamientos Financieros B. Largo Plazo (B=b1+b2+b3) b1) Instituciones de Crédito b2) Títulos y Valores b3) Arrendamientos Financieros							
2. Otros Pasivos	2,696,000			3,607,776	6,303,776		
3. Total de la Deuda Pública y Otros Pasivos (3=1+2)							
4. Deuda Contingente ¹ (Informativo) A. Deuda Contingente 1 B. Deuda Contingente 2 C. Deuda Contingente XX							
5. Valor de Instrumentos Bono Cupón Cero ² (Informativo) A. Instrumento Bono Cupón Cero 1 B. Instrumento Bono Cupón Cero 2 C. Instrumento Bono Cupón Cero XX							

¹ Se refiere a cualquier Financiamiento sin fuente o garantía de pago definida, que sea asumida de manera solidaria o subsidiaria por las Entidades Federativas con sus Municipios, organismos descentralizados y empresas de participación estatal mayoritaria y fideicomisos, locales o municipales, y por los Municipios con sus respectivos organismos descentralizados y empresas de participación municipal mayoritaria.

² Se refiere al valor del Bono Cupón Cero que resalta al pago de los créditos asociados al mismo (Activo).

Obligaciones a Corto Plazo (k)	Monto Contratado (l)	Plazo Pactado (m)	Tasa de Interés (n)	Comisiones y Costos Relacionados (o)	Tasa Efectiva (p)
6. Obligaciones a Corto Plazo (Informativo) A. Crédito 1 B. Crédito 2 C. Crédito XX					

UNIVERSIDAD AUTÓNOMA "BENITO JUÁREZ" DE OAXACA Informe Analítico de Obligaciones Diferentes de Financiamientos -LDF Del 1 de enero al 30 de septiembre de 2025 (PESOS)										
Denominación de las Obligaciones Diferentes de Financiamiento (c)	Fecha del Contrato (d)	Fecha de Inicio de operación del proyecto (e)	Fecha de vencimiento (f)	Monto de la Inversión pactado (g)	Plazo pactado (h)	Monto promedio mensual del pago de la contraprestación (i)	Monto promedio mensual del pago de la contraprestación correspondiente al pago de Inversión (j)	Monto pagado de la Inversión al 31 de diciembre de 2024 (k)	Monto pagado de la Inversión actualizado al 30 de 2024 de 2024 (l)	Saldo pendiente por pagar de la Inversión al 30 de 2024 de 2024 (m = g - l)
A. Asociaciones Público Privadas (APP's) (A=a+b+c+d)				0		0	0	0	0	0
a) APP 1										
b) APP 2										
c) APP 3										
d) APP XX										
B. Otros Instrumentos (B=a+b+c+d)				0		0	0	0	0	0
a) Otro Instrumento 1										
b) Otro Instrumento 2										
c) Otro Instrumento 3										
d) Otro Instrumento XX										
C. Total de Obligaciones Diferentes de Financiamiento (C=A+B)				0		0	0	0	0	0

UNIVERSIDAD AUTÓNOMA "BENITO JUÁREZ" DE OAXACA
Estado Analítico del Ejercicio del Presupuesto de Egresos Detallado - LDF
Clasificación por Objeto del Gasto (Capítulo y Concepto)
Del 1 de enero al 30 de septiembre de 2025
(PESOS)

Concepto	Egresos					Subejercicio
	Aprobado	Ampliaciones/ (Reducciones)	Modificado	Devengado	Pagado	
I. Gasto No Etiquetado (I=A+B+C+D+E+F+G+H+I)	206,179,434	9,629,830	215,809,264	186,715,066	157,080,732	29,094,198
A. Servicios Personales (A=a1+a2+a3+a4+a5+a6+a7)	0	0	0	0	0	0
a1) Remuneraciones al Personal de Carácter Permanente	0	0	0	0	0	0
a2) Remuneraciones al Personal de Carácter Transitorio	0	0	0	0	0	0
a3) Remuneraciones Adicionales y Especiales	0	0	0	0	0	0
a4) Seguridad Social	0	0	0	0	0	0
a5) Otras Prestaciones Sociales y Económicas	0	0	0	0	0	0
a6) Previsiones	0	0	0	0	0	0
a7) Pago de Estímulos a Servidores Públicos	0	0	0	0	0	0
B. Materiales y Suministros (B=b1+b2+b3+b4+b5+b6+b7+b8+b9)	0	0	0	0	0	0
b1) Materiales de Administración, Emisión de Documentos y Artículos Oficiales	0	0	0	0	0	0
b2) Alimentos y Utensilios	0	0	0	0	0	0
b3) Materias Primas y Materiales de Producción y Comercialización	0	0	0	0	0	0
b4) Materiales y Artículos de Construcción y de Reparación	0	0	0	0	0	0
b5) Productos Químicos, Farmacéuticos y de Laboratorio	0	0	0	0	0	0
b6) Combustibles, Lubricantes y Aditivos	0	0	0	0	0	0
b7) Vestuario, Blancos, Prendas de Protección y Artículos Deportivos	0	0	0	0	0	0
b8) Materiales y Suministros Para Seguridad	0	0	0	0	0	0
b9) Herramientas, Refacciones y Accesorios Menores	0	0	0	0	0	0
C. Servicios Generales (C=c1+c2+c3+c4+c5+c6+c7+c8+c9)	0	0	0	0	0	0
c1) Servicios Básicos	0	0	0	0	0	0
c2) Servicios de Arrendamiento	0	0	0	0	0	0
c3) Servicios Profesionales, Científicos, Técnicos y Otros Servicios	0	0	0	0	0	0
c4) Servicios Financieros, Bancarios y Comerciales	0	0	0	0	0	0
c5) Servicios de Instalación, Reparación, Mantenimiento y Conservación	0	0	0	0	0	0
c6) Servicios de Comunicación Social y Publicidad	0	0	0	0	0	0
c7) Servicios de Traslado y Viáticos	0	0	0	0	0	0
c8) Servicios Oficiales	0	0	0	0	0	0
c9) Otros Servicios Generales	0	0	0	0	0	0
D. Transferencias, Asignaciones, Subsidios y Otras Ayudas (D=d1+d2+d3+d4+d5+d6+d7+d8+d9)	206,179,434	9,629,830	215,809,264	186,715,066	157,080,732	29,094,198
d1) Transferencias Internas y Asignaciones al Sector Público	206,179,434	9,629,830	215,809,264	186,715,066	157,080,732	29,094,198
d2) Transferencias al Resto del Sector Público	0	0	0	0	0	0
d3) Subsidios y Subvenciones	0	0	0	0	0	0
d4) Ayudas Sociales	0	0	0	0	0	0
d5) Pensiones y Jubilaciones	0	0	0	0	0	0
d6) Transferencias a Fideicomisos, Mandatos y Otros Análogos	0	0	0	0	0	0
d7) Transferencias a la Seguridad Social	0	0	0	0	0	0
d8) Donativos	0	0	0	0	0	0
d9) Transferencias al Exterior	0	0	0	0	0	0
E. Bienes Muebles, Inmuebles e Intangibles (E=e1+e2+e3+e4+e5+e6+e7+e8+e9)	0	0	0	0	0	0
e1) Mobiliario y Equipo de Administración	0	0	0	0	0	0
e2) Mobiliario y Equipo Educativo y Recreativo	0	0	0	0	0	0
e3) Equipo e Instrumental Médico y de Laboratorio	0	0	0	0	0	0
e4) Vehículos y Equipo de Transporte	0	0	0	0	0	0
e5) Equipo de Defensa y Seguridad	0	0	0	0	0	0
e6) Maquinaria, Otros Equipos y Herramientas	0	0	0	0	0	0
e7) Activos Biológicos	0	0	0	0	0	0
e8) Bienes Inmuebles	0	0	0	0	0	0
e9) Activos Intangibles	0	0	0	0	0	0
F. Inversión Pública (F=f1+f2+f3)	0	0	0	0	0	0
f1) Obra Pública en Bienes de Dominio Público	0	0	0	0	0	0
f2) Obra Pública en Bienes Propios	0	0	0	0	0	0
f3) Proyectos Productivos y Acciones de Fomento	0	0	0	0	0	0
G. Inversiones Financieras y Otras Provisiones (G=g1+g2+g3+g4+g5+g6+g7)	0	0	0	0	0	0
g1) Inversiones Para el Fomento de Actividades Productivas	0	0	0	0	0	0
g2) Acciones y Participaciones de Capital	0	0	0	0	0	0
g3) Compra de Títulos y Valores	0	0	0	0	0	0
g4) Concesión de Préstamos	0	0	0	0	0	0
g5) Inversiones en Fideicomisos, Mandatos y Otros Análogos	0	0	0	0	0	0
Fideicomiso de Desastres Naturales (Informativo)	0	0	0	0	0	0
g6) Otras Inversiones Financieras	0	0	0	0	0	0
g7) Provisiones para Contingencias y Otras Erogaciones Especiales	0	0	0	0	0	0
H. Participaciones y Aportaciones (H=h1+h2+h3)	0	0	0	0	0	0
h1) Participaciones	0	0	0	0	0	0
h2) Aportaciones	0	0	0	0	0	0
h3) Convenios	0	0	0	0	0	0
I. Deuda Pública (I=i1+i2+i3+i4+i5+i6+i7)	0	0	0	0	0	0
i1) Amortización de la Deuda Pública	0	0	0	0	0	0
i2) Intereses de la Deuda Pública	0	0	0	0	0	0
i3) Comisiones de la Deuda Pública	0	0	0	0	0	0
i4) Gastos de la Deuda Pública	0	0	0	0	0	0
i5) Costo por Coberturas	0	0	0	0	0	0
i6) Apoyos Financieros	0	0	0	0	0	0
i7) Adeudos de Ejercicios Fiscales Anteriores (ADEFAS)	0	0	0	0	0	0

Concepto	Egresos					Subejercicio
	Aprobado	Ampliaciones/ (Reducciones)	Modificado	Devengado	Pagado	
II. Gasto Etiquetado (II=A+B+C+D+E+F+G+H+I)	1,205,931,894	108,188,257	1,314,120,151	1,156,119,364	969,706,364	158,000,788
A. Servicios Personales (A=a1+a2+a3+a4+a5+a6+a7)	0	0	0	0	0	0
a1) Remuneraciones al Personal de Carácter Permanente	0	0	0	0	0	0
a2) Remuneraciones al Personal de Carácter Transitorio	0	0	0	0	0	0
a3) Remuneraciones Adicionales y Especiales	0	0	0	0	0	0
a4) Seguridad Social	0	0	0	0	0	0
a5) Otras Prestaciones Sociales y Económicas	0	0	0	0	0	0
a6) Previsiones	0	0	0	0	0	0
a7) Pago de Estímulos a Servidores Públicos	0	0	0	0	0	0
B. Materiales y Suministros (B=b1+b2+b3+b4+b5+b6+b7+b8+b9)	0	0	0	0	0	0
b1) Materiales de Administración, Emisión de Documentos y Artículos Oficiales	0	0	0	0	0	0
b2) Alimentos y Utensilios	0	0	0	0	0	0
b3) Materias Primas y Materiales de Producción y Comercialización	0	0	0	0	0	0
b4) Materiales y Artículos de Construcción y de Reparación	0	0	0	0	0	0
b5) Productos Químicos, Farmacéuticos y de Laboratorio	0	0	0	0	0	0
b6) Combustibles, Lubricantes y Aditivos	0	0	0	0	0	0
b7) Vestuario, Blancos, Prendas de Protección y Artículos Deportivos	0	0	0	0	0	0
b8) Materiales y Suministros Para Seguridad	0	0	0	0	0	0
b9) Herramientas, Refacciones y Accesorios Menores	0	0	0	0	0	0
C. Servicios Generales (C=c1+c2+c3+c4+c5+c6+c7+c8+c9)	0	0	0	0	0	0
c1) Servicios Básicos	0	0	0	0	0	0
c2) Servicios de Arrendamiento	0	0	0	0	0	0
c3) Servicios Profesionales, Científicos, Técnicos y Otros Servicios	0	0	0	0	0	0
c4) Servicios Financieros, Bancarios y Comerciales	0	0	0	0	0	0
c5) Servicios de Instalación, Reparación, Mantenimiento y Conservación	0	0	0	0	0	0
c6) Servicios de Comunicación Social y Publicidad	0	0	0	0	0	0
c7) Servicios de Traslado y Viáticos	0	0	0	0	0	0
c8) Servicios Oficiales	0	0	0	0	0	0
c9) Otros Servicios Generales	0	0	0	0	0	0
D. Transferencias, Asignaciones, Subsidios y Otras Ayudas (D=d1+d2+d3+d4+d5+d6+d7+d8+d9)	1,205,931,894	108,188,257	1,314,120,151	1,156,119,364	969,706,364	158,000,788
d1) Transferencias Internas y Asignaciones al Sector Público	1,205,931,894	108,188,257	1,314,120,151	1,156,119,364	969,706,364	158,000,788
d2) Transferencias al Resto del Sector Público	0	0	0	0	0	0
d3) Subsidios y Subvenciones	0	0	0	0	0	0
d4) Ayudas Sociales	0	0	0	0	0	0
d5) Pensiones y Jubilaciones	0	0	0	0	0	0
d6) Transferencias a Fideicomisos, Mandatos y Otros Análogos	0	0	0	0	0	0
d7) Transferencias a la Seguridad Social	0	0	0	0	0	0
d8) Donativos	0	0	0	0	0	0
d9) Transferencias al Exterior	0	0	0	0	0	0
E. Bienes Muebles, Inmuebles e Intangibles (E=e1+e2+e3+e4+e5+e6+e7+e8+e9)	0	0	0	0	0	0
e1) Mobiliario y Equipo de Administración	0	0	0	0	0	0
e2) Mobiliario y Equipo Educativo y Recreativo	0	0	0	0	0	0
e3) Equipo e Instrumental Médico y de Laboratorio	0	0	0	0	0	0
e4) Vehículos y Equipo de Transporte	0	0	0	0	0	0
e5) Equipo de Defensa y Seguridad	0	0	0	0	0	0
e6) Maquinaria, Otros Equipos y Herramientas	0	0	0	0	0	0
e7) Activos Biológicos	0	0	0	0	0	0
e8) Bienes Inmuebles	0	0	0	0	0	0
e9) Activos Intangibles	0	0	0	0	0	0
F. Inversión Pública (F=f1+f2+f3)	0	0	0	0	0	0
f1) Obra Pública en Bienes de Dominio Público	0	0	0	0	0	0
f2) Obra Pública en Bienes Propios	0	0	0	0	0	0
f3) Proyectos Productivos y Acciones de Fomento	0	0	0	0	0	0
G. Inversiones Financieras y Otras Provisiones (G=g1+g2+g3+g4+g5+g6+g7)	0	0	0	0	0	0
g1) Inversiones Para el Fomento de Actividades Productivas	0	0	0	0	0	0
g2) Acciones y Participaciones de Capital	0	0	0	0	0	0
g3) Compra de Títulos y Valores	0	0	0	0	0	0
g4) Concesión de Préstamos	0	0	0	0	0	0
g5) Inversiones en Fideicomisos, Mandatos y Otros Análogos	0	0	0	0	0	0
Fideicomiso de Desastres Naturales (Informativo)	0	0	0	0	0	0
g6) Otras Inversiones Financieras	0	0	0	0	0	0
g7) Provisiones para Contingencias y Otras Erogaciones Especiales	0	0	0	0	0	0
H. Participaciones y Aportaciones (H=h1+h2+h3)	0	0	0	0	0	0
h1) Participaciones	0	0	0	0	0	0
h2) Aportaciones	0	0	0	0	0	0
h3) Convenios	0	0	0	0	0	0
I. Deuda Pública (I=i1+i2+i3+i4+i5+i6+i7)	0	0	0	0	0	0
i1) Amortización de la Deuda Pública	0	0	0	0	0	0
i2) Intereses de la Deuda Pública	0	0	0	0	0	0
i3) Comisiones de la Deuda Pública	0	0	0	0	0	0
i4) Gastos de la Deuda Pública	0	0	0	0	0	0
i5) Costo por Coberturas	0	0	0	0	0	0
i6) Apoyos Financieros	0	0	0	0	0	0
i7) Adeudos de Ejercicios Fiscales Anteriores (ADEFAS)	0	0	0	0	0	0
III. Total de Egresos (III = I + II)	1,412,111,328	117,818,087	1,529,929,415	1,342,834,429	1,126,787,096	187,094,986

UNIVERSIDAD AUTÓNOMA "BENITO JUÁREZ" DE OAXACA
Estado Analítico del Ejercicio del Presupuesto de Egresos Detallado - LDF
Clasificación Administrativa
Del 1 de enero al 30 de septiembre de 2025
(PESOS)

Concepto	Egresos					Subejercicio
	Aprobado	Ampliaciones/ (Reducciones)	Modificado	Devengado	Pagado	
I. Gasto No Etiquetado UNIVERSIDAD AUTÓNOMA "BENITO JUÁREZ"	206,179,434 206,179,434	9,629,830 9,629,830	215,809,264 215,809,264	186,715,066 186,715,066	157,080,732 157,080,732	29,094,198 29,094,198
II. Gasto Etiquetado UNIVERSIDAD AUTÓNOMA "BENITO JUÁREZ"	1,205,931,894 1,205,931,894	108,188,257 108,188,257	1,314,120,151 1,314,120,151	1,156,119,364 1,156,119,364	969,706,364 969,706,364	158,000,788 158,000,788
III. Total de Egresos (III = I + II)	1,412,111,328	117,818,087	1,529,929,415	1,342,834,429	1,126,787,096	187,094,986

UNIVERSIDAD AUTÓNOMA "BENITO JUÁREZ" DE OAXACA
Estado Analítico del Ejercicio del Presupuesto de Egresos Detallado - LDF
Clasificación Funcional (Finalidad y Función)
Del 1 de enero al 30 de septiembre de 2025
(PESOS)

Concepto	Egresos					Subejercicio
	Aprobado	Ampliaciones/ (Reducciones)	Modificado	Devengado	Pagado	
I. Gasto No Etiquetado (I=A+B+C+D)	206,179,434	9,629,830	215,809,264	186,715,066	157,080,732	29,094,198
A. Gobierno (A=a1+a2+a3+a4+a5+a6+a7+a8)	0	0	0	0	0	0
a1) Legislación	0	0	0	0	0	0
a2) Justicia	0	0	0	0	0	0
a3) Coordinación de la Política de Gobierno	0	0	0	0	0	0
a4) Relaciones Exteriores	0	0	0	0	0	0
a5) Asuntos Financieros y Hacendarios	0	0	0	0	0	0
a6) Seguridad Nacional	0	0	0	0	0	0
a7) Asuntos de Orden Público y de Seguridad Interior	0	0	0	0	0	0
a8) Otros Servicios Generales	0	0	0	0	0	0
B. Desarrollo Social (B=b1+b2+b3+b4+b5+b6+b7)	206,179,434	9,629,830	215,809,264	186,715,066	157,080,732	29,094,198
b1) Protección Ambiental	0	0	0	0	0	0
b2) Vivienda y Servicios a la Comunidad	0	0	0	0	0	0
b3) Salud	0	0	0	0	0	0
b4) Recreación, Cultura y Otras Manifestaciones Sociales	0	0	0	0	0	0
b5) Educación	206,179,434	9,629,830	215,809,264	186,715,066	157,080,732	29,094,198
b6) Protección Social	0	0	0	0	0	0
b7) Otros Asuntos Sociales	0	0	0	0	0	0
C. Desarrollo Económico (C=c1+c2+c3+c4+c5+c6+c7+c8+c9)	0	0	0	0	0	0
c1) Asuntos Económicos, Comerciales y Laborales en	0	0	0	0	0	0
c2) Agropecuaria, Silvicultura, Pesca y Caza	0	0	0	0	0	0
c3) Combustibles y Energía	0	0	0	0	0	0
c4) Minería, Manufacturas y Construcción	0	0	0	0	0	0
c5) Transporte	0	0	0	0	0	0
c6) Comunicaciones	0	0	0	0	0	0
c7) Turismo	0	0	0	0	0	0
c8) Ciencia, Tecnología e Innovación	0	0	0	0	0	0
c9) Otras Industrias y Otros Asuntos Económicos	0	0	0	0	0	0
D. Otras No Clasificadas en Funciones Anteriores(D=d1+d2+d3+d4)	0	0	0	0	0	0
d1) Transacciones de la Deuda Pública / Costo Financiero de la Deuda	0	0	0	0	0	0
d2) Transferencias, Participaciones y Aportaciones Entre Diferentes Niveles y Órdenes de Gobierno	0	0	0	0	0	0
d3) Saneamiento del Sistema Financiero	0	0	0	0	0	0
d4) Adeudos de Ejercicios Fiscales Anteriores	0	0	0	0	0	0
II. Gasto Etiquetado (II=A+B+C+D)	1,205,931,894	108,188,257	1,314,120,151	1,156,119,364	969,706,364	158,000,788
A. Gobierno (A=a1+a2+a3+a4+a5+a6+a7+a8)	0	0	0	0	0	0
a1) Legislación	0	0	0	0	0	0
a2) Justicia	0	0	0	0	0	0
a3) Coordinación de la Política de Gobierno	0	0	0	0	0	0
a4) Relaciones Exteriores	0	0	0	0	0	0
a5) Asuntos Financieros y Hacendarios	0	0	0	0	0	0
a6) Seguridad Nacional	0	0	0	0	0	0
a7) Asuntos de Orden Público y de Seguridad Interior	0	0	0	0	0	0
a8) Otros Servicios Generales	0	0	0	0	0	0
B. Desarrollo Social (B=b1+b2+b3+b4+b5+b6+b7)	1,205,931,894	108,188,257	1,314,120,151	1,156,119,364	969,706,364	158,000,788
b1) Protección Ambiental	0	0	0	0	0	0
b2) Vivienda y Servicios a la Comunidad	0	0	0	0	0	0
b3) Salud	0	0	0	0	0	0
b4) Recreación, Cultura y Otras Manifestaciones Sociales	0	0	0	0	0	0
b5) Educación	1,205,931,894	108,188,257	1,314,120,151	1,156,119,364	969,706,364	158,000,788
b6) Protección Social	0	0	0	0	0	0
b7) Otros Asuntos Sociales	0	0	0	0	0	0
C. Desarrollo Económico (C=c1+c2+c3+c4+c5+c6+c7+c8+c9)	0	0	0	0	0	0
c1) Asuntos Económicos, Comerciales y Laborales en	0	0	0	0	0	0
c2) Agropecuaria, Silvicultura, Pesca y Caza	0	0	0	0	0	0
c3) Combustibles y Energía	0	0	0	0	0	0
c4) Minería, Manufacturas y Construcción	0	0	0	0	0	0
c5) Transporte	0	0	0	0	0	0
c6) Comunicaciones	0	0	0	0	0	0
c7) Turismo	0	0	0	0	0	0
c8) Ciencia, Tecnología e Innovación	0	0	0	0	0	0
c9) Otras Industrias y Otros Asuntos Económicos	0	0	0	0	0	0
D. Otras No Clasificadas en Funciones Anteriores (D=d1+d2+d3+d4)	0	0	0	0	0	0
d1) Transacciones de la Deuda Pública / Costo Financiero de la Deuda	0	0	0	0	0	0
d2) Transferencias, Participaciones y Aportaciones Entre Diferentes Niveles y Órdenes de Gobierno	0	0	0	0	0	0
d3) Saneamiento del Sistema Financiero	0	0	0	0	0	0
d4) Adeudos de Ejercicios Fiscales Anteriores	0	0	0	0	0	0
III. Total de Egresos (III = I + II)	1,412,111,328	117,818,087	1,529,929,415	1,342,834,429	1,126,787,096	187,094,986

UNIVERSIDAD AUTÓNOMA "BENITO JUÁREZ" DE OAXACA
Estado Analítico del Ejercicio del Presupuesto de Egresos Detallado - LDF
Clasificación de Servicios Personales por Categoría
Del 1 de enero al 30 de septiembre de 2025
(PESOS)

Concepto	Egresos					Subejercicio
	Aprobado	Ampliaciones/ (Reducciones)	Modificado	Devengado	Pagado	
I. Gasto No Etiquetado (I=A+B+C+D+E+F)	156,644,930	-18,804,212	137,840,718	122,156,565	113,015,261	15,684,153
A. Personal Administrativo	0	0	0	0	0	0
B. Magisterio	156,644,930	-18,804,212	137,840,718	122,156,565	113,015,261	15,684,153
C. Servicios de Salud (C=c1+c2)	0	0	0	0	0	0
c1) Personal Administrativo						0
c2) Personal Médico, paramédico y afín						0
D. Seguridad Pública						0
E. Gastos asociados a la implementación de nuevas leyes federales o reformas a las mismas (E=e1+e2)	0	0	0	0	0	0
e1) Nombre del Programa o Ley 1						0
e2) Nombre del Programa o Ley 2						0
F. Sentencias laborales definitivas						0
II. Gasto Etiquetado (I=A+B+C+D+E+F)	895,103,311	61,514,885	956,618,196	847,714,452	692,610,783	108,903,744
A. Personal Administrativo	895,103,311	61,514,885	956,618,196	847,714,452	692,610,783	108,903,744
B. Magisterio						0
C. Servicios de Salud (C=c1+c2)	0	0	0	0	0	0
c1) Personal Administrativo						0
c2) Personal Médico, paramédico y afín						0
D. Seguridad Pública						0
E. Gastos asociados a la implementación de nuevas leyes federales o reformas a las mismas (E=e1+e2)	0	0	0	0	0	0
e1) Nombre del Programa o Ley 1						0
e2) Nombre del Programa o Ley 2						0
F. Sentencias laborales definitivas						0
III. Total de Gasto en Servicios Personales (III = I + II)	1,051,748,241	42,710,673	1,094,458,914	969,871,016	805,626,045	124,587,898



UNIVERSIDAD AUTÓNOMA BENITO JUÁREZ DE OAXACA

Informe sobre Estudios Actuariales - LDF

	Pensiones y jubilaciones	Salud	Riesgos de trabajo	Invalidez y vida	Otras prestaciones sociales
Tipo de Sistema					
Prestación laboral o Fondo general para trabajadores del estado o municipio	0	0	0	0	0
Beneficio definido, Contribución definida o Mixto	0	0	0	0	0
Población afiliada					
Activos					
Edad máxima	0	0	0	0	0
Edad mínima	0	0	0	0	0
Edad promedio	0	0	0	0	0
Pensionados y Jubilados					
Edad máxima	0	0	0	0	0
Edad mínima	0	0	0	0	0
Edad promedio	0	0	0	0	0
Beneficiarios					
Promedio de años de servicio (trabajadores activos)	0	0	0	0	0
Aportación individual al plan de pensión como % del salario	0	0	0	0	0
Aportación del ente público al plan de pensión como % del salario	0	0	0	0	0
Crecimiento esperado de los pensionados y jubilados (como %)	0	0	0	0	0
Crecimiento esperado de los activos (como %)	0	0	0	0	0
Edad de Jubilación o Pensión	0	0	0	0	0
Esperanza de vida					
Ingresos del Fondo	0	0	0	0	0
Ingresos Anuales al Fondo de Pensiones	0	0	0	0	0
Nómina anual	0	0	0	0	0
Activos	0	0	0	0	0
Pensionados y Jubilados	0	0	0	0	0
Beneficiarios de Pensionados y Jubilados	0	0	0	0	0
Monto mensual por pensión	0	0	0	0	0
Máximo	0	0	0	0	0
Mínimo	0	0	0	0	0
Promedio	0	0	0	0	0
Monto de la reserva	0	0	0	0	0
Valor presente de las obligaciones	0	0	0	0	0
Pensiones y Jubilaciones en curso de pago	0	0	0	0	0
Generación actual	0	0	0	0	0
Generaciones futuras	0	0	0	0	0
Valor presente de las contribuciones asociadas a los sueldos futuros de cotización X%	0	0	0	0	0
Generación actual	0	0	0	0	0
Generaciones futuras	0	0	0	0	0
Valor presente de aportaciones futuras	0	0	0	0	0
Generación actual	0	0	0	0	0
Generaciones futuras	0	0	0	0	0
Otros Ingresos	0	0	0	0	0
Déficit/superávit actuarial	0	0	0	0	0
Generación actual	0	0	0	0	0
Generaciones futuras	0	0	0	0	0
Periodo de suficiencia	0	0	0	0	0
Año de descapitalización	0	0	0	0	0
Tasa de rendimiento	0	0	0	0	0
Estudio actuarial	0	0	0	0	0
Año de elaboración del estudio actuarial	0	0	0	0	0
Empresa que elaboró el estudio actuarial	0	0	0	0	0